

Les Essentiels

Edition 2026

Sommaire



P. 06

Câbles, conduits
& cheminements



P. 28

Génie Climatique



P. 92

Eclairage



P. 134

Appareillage
& Distribution d'Énergie



P. 188

Sécurité
& Communication



P. 246

Outils
& Accessoires d'installation



P. 276

Process
& Contrôle Industriel



P. 288

Mobilité
& énergie renouvelable

J0 : produits ou fonctions
disponibles en agence
J+1 : produits disponibles
dès le lendemain



Leader de la distribution de matériel électrique & solutions associées



Disponibilité :

s'adapter et progresser constamment, être souple, répondre présent. Nous sommes partout en France, toujours à moins de 30 minutes de chacun de nos clients.



Sincérité :

nous faisons partie du quotidien les uns des autres. Nous faisons toujours le maximum pour tenir nos promesses et vos plannings.



Sur-mesure :

nous nous efforçons d'inventer des solutions particulières pour chacun. Un défi relevé grâce à notre offre riche et aux qualités de nos équipes.



Résidentiel



Tertiaire



Industrie



3 200
collaborateurs



100 % des sites avec bornes de recharge électrique



Réseau national
de 6 plateformes
logistiques



1 200 t de CO₂ préservé
grâce à un plan de
rénovation énergétique



400 agences en France
30 spécialisées industrie



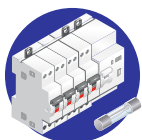
85 % de nos déchets valorisés
dans nos plateformes



1,5 million de références sur le site
e-commerce

Sonepar propose 3 solutions pour recycler vos D.E.E.E

(Déchets d'Équipements Électriques et Electroniques)



1 Le point de collecte dans votre agence Sonepar

Déposer vos équipements électriques usagés en agence



2 L'enlèvement sur votre chantier par **ecosystem**

Sonepar vous aide à organiser l'enlèvement de vos déchets électriques sur vos chantiers



3 L'installation sur site par **ecosystem**

Si vos déchets électriques atteignent **500 Kg** ou **2,5 m³** vous pouvez demander à Ecosystem la mise en place de contenants dans vos locaux



Vous pouvez contacter
votre agence Sonepar
habituelle ou contacter **ecosystem**
par téléphone de 8h30 à 18h : **0 809 540 590**

Service gratuit + prix d'un appel local

Les filières de traitement et valorisation ainsi que la recherche de filière de réemplois sont pilotées en lien avec l'eco-organisme Ecosystem

ecosystem
recycler c'est protéger



www.sonepar.fr

Une expérience d'achat plus rapide, fluide et personnalisée avec
1,5 million de références disponibles

Accédez au site



Téléchargez l'appli



Commandez en ligne **JUSQU'À 20 H**
 et soyez livrés **dès le lendemain matin**.



Retirez vos commandes en 2h.

Votre commande est disponible dans une agence
 de votre région en 2h sous réserve de stock.



Moteur de recherche **intelligent**.



Historique des commandes **sur 12 mois**.



Persistance de connexion (14 jours).



**Scannez les codes barres des articles
 grâce à l'appli.**

Accédez directement aux produits.

Consultez les prix et les stocks.



Préparez votre commande sur mobile
 et finalisez-la sur votre ordinateur.



**Câbles,
conduits &
cheminements**

Sommaire

Câbles

Fils H07V-U et H07V-R	p. 8
Fils H05V-K	p. 9
Fils H07V-K	p. 9
Câbles H05VV-F	p. 9
Câbles industriels sensibles	p. 9
Mobiway	p. 10
Petites couronnes	p. 10
Câbles FRN1X6G3	p. 11
Câbles industriels sensibles	p. 12
Câbles industriels R2V cuivre	p. 12
Mobiway	p. 12
Câbles industriels R2V cuivre	p. 12
Câbles industriels AR2V Aluminium	p. 13
Mobiway	p. 13
Câbles H07RNF	p. 13
Mobiway	p. 13
Câbles H07RNF	p. 13
Câbles industriels souple RVK cuivre	p. 14
Mobiway	p. 14
Cuivre nu	p. 14
Câbles de téléphonie privée	p. 14
Câbles pour Haut Harleur	p. 14
Câbles de téléphonie privée	p. 14
Câbles TV	p. 14
Câbles coaxiaux	p. 15
Câbles informatiques	p. 15
Câbles sécurité	p. 16
Câbles de télécommandes blindés	p. 16

Conduits et Cheminement

Gaines ICTA	p. 17
Gaine TPC	p. 17
Gaines IK10	p. 17
Grillage avertisseur	p. 18
Préfilé	p. 18
Tubes IRL	p. 18
Gaine TPC	p. 18
Tubes IRL	p. 19
Supportage et accessoires	p. 19
Chemin de câble métallique fil	p. 19
Supportage et accessoires	p. 20
Chemin de câble métallique tôle/dalle	p. 21
Chemin de câble métallique fil	p. 21
Supportage et accessoires	p. 21
Chemin de câble métallique fil	p. 21
Supportage et accessoires	p. 21
Chemin de câble métallique tôle/dalle	p. 21
Supportage et accessoires	p. 22
Moulures, plinthes & accessoires	p. 22
Goulottes, poteaux & accessoires	p. 23
Moulures, plinthes & accessoires	p. 23
Gaines techniques du logement	p. 24
Goulottes, poteaux & accessoires	p. 25

FILS H07V-U ET H07V-R



POP VU 1,5

Nexans



Réf.	Modèle	
01273354	Nexans H07 VU POP 1.5 VJ D100	J0
01273353	Nexans H07 VU POP 1.5 RO D100	J0
01273352	Nexans H07 VU POP 1.5 BL D100	J0
01273355	Nexans H07 VU POP 1.5 NO D100	J0
01273356	Nexans H07 VU POP 1.5 OR D100	J0
01273357	Nexans H07 VU POP 1.5 VI D100	J0
01273369	Nexans H07 VU POP 1.5 GR D100	J+1
01273370	Nexans H07 VU POP 1.5 BR D100	J+1
01273371	Nexans H07 VU POP 1.5 BA D100	J+1



POP VU 2,5

Nexans



Réf.	Modèle	
01273360	Nexans H07 VU POP 2.5 VJ D100	J0
01273359	Nexans H07 VU POP 2.5 RO D100	J0
01273358	Nexans H07 VU POP 2.5 BL D100	J0



Outils Mobitway
POP

Nexans



Réf.	Modèle	
01273351	Nexans Mobitway Pop outil	J0



SPEEDY TRIFILS
2,5 mm²

prysmian



Réf.	Modèle	
20068736	SPEEDY TRIFILS VU 2,5	J+1



Fils H07V-U 1,5
mm²



Couronne de 100 mètres.

Réf.	Modèle	
000305	H07VU 1,5 BLEU 5012 C100	J0
000205	H07VU 1,5 ROUGE C100	J0
000105	H07VU 1,5 V-J C100	J0
000705	H07VU 1,5 ORANGE C100	J0
000605	H07VU 1,5 NOIR C100	J0
000905	H07VU 1,5 VIOLET C100	J0
000805	H07VU 1,5 MARRON C100	J0
000505	H07VU 1,5 BLANC C100	J0
000405	H07VU 1,5 GRIS C100	J0



H07V-U 2,5 mm²



Couronne de 100 mètres.

Réf.	Modèle	
001205	H07VU 2,5 BLEU 5012 C100	J0
001005	H07VU 2,5 V-J C100	J0
001105	H07VU 2,5 ROUGE C100	J0
001505	H07VU 2,5 ORANGE C100	J+1
001405	H07VU 2,5 NOIR C100	J0
001705	H07VU 2,5 VIOLET C100	J+1
001605	H07VU 2,5 MARRON C100	J+1



H07V-R 6 mm²



Couronne de 100 mètres.

Réf.	Modèle	
002705	H07VR 6 V-J C100	J0
002905	H07VR 6 BLEU C100	J0
002805	H07VR 6 ROUGE C100	J0



H07V-R 10 mm²



Couronne de 100 mètres.

Réf.	Modèle	
003405	H07VR 10 V-J C100	J0
003605	H07VR 10 BLEU C100	J+1
003505	H07VR 10 ROUGE C100	J+1



H07V-R 16 mm²




Couronne de 100 mètres.

Réf.	Modèle	
004005	H07VR 16 V-J C100	J0
004205	H07VR 16 BLEU C100	J+1
004105	H07VR 16 ROUGE C100	J+1

FILS H05V-K

H05V-K



Couronne de 100 mètres.

Réf.	Modèle	
012105	H05VK 0,75 ROUGE C100	J+1
013105	H05VK 1 ROUGE C100	J+1

FILS H07V-K

H07V-K 1,5 mm²

Couronne de 100 mètres.

Réf.	Modèle	
014305	H07VK 1,5 BLEU RAL5012 C100	J+1
014605	H07VK 1,5 NOIR C100	J+1
014205	H07VK 1,5 ROUGE C100	J+1
014105	H07VK 1,5 V-J C100	J+1

H07V-K 2,5 mm²

Couronne de 100 mètres.

Réf.	Modèle	
015505	H07VK 2,5 BLEU 5012 C100	J+1
001620	H07VK 2,5 NOIR C100	J+1
001622	H07VK 2,5 ROUGE C100	J+1
001624	H07VK 2,5 V-J C100	J+1

H07V-K 4 mm²

Couronne de 100 mètres.

Réf.	Modèle	
001628	H07VK 4 NOIR C100	J+1

H07V-K 6 mm²

Couronne de 100 mètres.

Réf.	Modèle	
001631	H07VK 6 BLEU RAL5024 C100	J+1
001634	H07VK 6 NOIR C100	J+1
001635	H07VK 6 ROUGE C100	J+1
001636	H07VK 6 V-J C100	J+1

H07V-K 10 mm²

Couronne de 100 mètres.

Réf.	Modèle	
018005	H07VK 10 BLEU RAL5024 C100	J+1
018105	H07VK 10 NOIR C100	J+1

H07V-K 16 mm²

Couronne de 100 mètres.

Réf.	Modèle	
018705	H07VK 16 NOIR C100	J+1
018605	H07VK 16 BLEU RAL5024 C100	J+1
018405	H07VK 16 V-J C100	J+1

CÂBLES H05VV-F

Câbles H05VV-F



Couronne de 50 mètres.

Réf.	Modèle	
007004	H05VVF 2X0,75 BLANC C50	J+1
007005	H05VVF 2X0,75 BLANC C100	J+1
006904	H05VVF 2X0,75 GRIS C50	J+1
006905	H05VVF 2X0,75 GRIS C100	J+1
007704	H05VVF 3G0,75 BLANC C50	J+1
007904	H05VVF 3G1 BLANC C50	J+1
008104	H05VVF 3G1,5 BLANC C50	J+1
008105	H05VVF 3G1,5 BLANC C100	J+1
008205	H05VVF 3G1,5 GRIS C100	J+1
008504	H05VVF 4G0,75 BLANC C50	J+1

CÂBLES INDUSTRIELS SENSIBLES

U-1000 R2V
DISTINGO® 1,5



Couronne de 50 mètres.

Réf.	Modèle	
01360212	R2V DISTINGO 2X1,5 R50	J+1
01360211	R2V DISTINGO 2X1,5 R100	J+1



U-1000 R2V
DISTINGO
NX'TAG 1,5



Réf.	Modèle	
01273187	R2V NX'TAG 3G1.5 R50	J0
01273188	R2V NX'TAG 3G1.5 R100	J0
01273204	R2V NX'TAG N'ROLL 3G1.5 R150	J+1
01273193	R2V NX'TAG 4G1.5 R50	J+1
01273194	R2V NX'TAG 4G1.5 R100	J0
01273196	R2V NX'TAG 5G1.5 R50	J0
01273197	R2V NX'TAG 5G1.5 R100	J0



U-1000 R2V
DISTINGO
NX'TAG 2,5



Réf.	Modèle	
01273190	R2V NX'TAG 3G2.5 R50	J0
01273191	R2V NX'TAG 3G2.5 R100	J0
01273207	R2V NX'TAG N'ROLL 3G2.5 R125	J+1
01273211	R2V NX'TAG 4G2.5 R50	J+1
01273210	R2V NX'TAG 4G2.5 R100	J+1
01273199	R2V NX'TAG 5G2.5 R50	J0
01273200	R2V NX'TAG 5G2.5 R100	J0

MOBIWAY



SYSTEME
MOBIWAY MOB
KIT



Réf.	Modèle	
01273220	SYSTEME MOBIWAY MOB KIT	J0



MOBIWAY™



Réf.	Modèle	
01273189	R2V NX'TAG MOBIWAY 3G1.5 D300	J0
01273192	R2V NX'TAG MOBIWAY 3G2.5 D250	J0
01273271	R2V NX'TAG MOBIWAY 3G1.5 D150	J+1
01273272	R2V NX'TAG MOBIWAY 3G2.5 D150	J+1
01273195	R2V NX'TAG MOBIWAY 4G1.5 D250	J+1
01273198	R2V NX'TAG MOBIWAY 5G1.5 D200	J0
01273201	R2V NX'TAG MOBIWAY 5G2.5 D150	J+1

PETITES COURONNES



Fils H07V-U et
H07V-R



Petits conditionnements		
Réf.	Modèle	
01272951	H07V-R 1G16 VJ R10	J0
01272963	H07V-R 1G16 VJ R25	J0



U-1000 R2V
DISTINGO
NX'TAG 1,5



Petits conditionnements		
Réf.	Modèle	
01272952	R2V DISTINGO 3G1.5 R25	J0
01272956	R2V DISTINGO 5G1.5 R25	J0



U-1000 R2V
DISTINGO
NX'TAG 2,5



Petits conditionnements		
Réf.	Modèle	
01272953	R2V DISTINGO 3G2.5 R25	J0
01272957	R2V DISTINGO 5G2.5 R25	J0



U-1000 R2V
DISTINGO



Petits conditionnements		
Réf.	Modèle	
01272954	R2V DISTINGO 3G4 R25	J+1
01272946	R2V DISTINGO 3G6 R10	J0
01272955	R2V DISTINGO 3G6 R25	J0
01272958	R2V DISTINGO 5G4 R25	J+1
01272947	R2V DISTINGO 5G6 R10	J0
01272959	R2V DISTINGO 5G6 R25	J0



Câbles H07RNF



Petits conditionnements		
Réf.	Modèle	
01272960	RNF TITANEX 3G1.5 R25	J0
01272961	RNF TITANEX 3G2.5 R25	J0



Cuivre nu
Nexans



Petits conditionnements

Réf.	Modèle
01272950	CUIVRE NU 1X25 RECUIT R10

CÂBLES FRN1X6G3



MOBIWAY™
FRN1X6G3
Nexans



Petits conditionnements

Réf.	Modèle
01287581	NEXANS X6G3 MOBIWAY 3G1.5 D250
01287585	NEXANS X6G3 MOBIWAY 3G2.5 D200
01287594	NEXANS X6G3 MOBIWAY 3G6 D100
01287598	NEXANS X6G3 MOBIWAY 4G1.5 D200
01287608	NEXANS X6G3 MOBIWAY 5G1.5 D200
01287612	NEXANS X6G3 MOBIWAY 5G2.5 D150



FRN1X6G3 - 1,5
mm²



Réf.	Modèle
990881	FRN1X6G3 2X1,5 C50
990882	FRN1X6G3 2X1,5 C100
990883	FRN1X6G3 2X1,5 T500
990884	FRN1X6G3 2X1,5 COUPE
990900	FRN1X6G3 3G1,5 C50
990901	FRN1X6G3 3G1,5 C100
990902	FRN1X6G3 3G1,5 T500
990903	FRN1X6G3 3G1,5 T1000
990904	FRN1X6G3 3G1,5 COUPE
990928	FRN1X6G3 4G1,5 C50
990929	FRN1X6G3 4G1,5 C100
990930	FRN1X6G3 4G1,5 T500
990932	FRN1X6G3 4G1,5 COUPE
990964	FRN1X6G3 5G1,5 C50
990965	FRN1X6G3 5G1,5 C100
990966	FRN1X6G3 5G1,5 T500
990967	FRN1X6G3 5G1,5 COUPE



FRN1X6G3 - 2,5
mm²



Réf.	Modèle
990885	FRN1X6G3 2X2,5 C100
990886	FRN1X6G3 2X2,5 T500
990887	FRN1X6G3 2X2,5 COUPE
990906	FRN1X6G3 3G2,5 C50
990907	FRN1X6G3 3G2,5 C100
990908	FRN1X6G3 3G2,5 T500
990909	FRN1X6G3 3G2,5 T1000
990910	FRN1X6G3 3G2,5 COUPE
990934	FRN1X6G3 4G2,5 C50
990935	FRN1X6G3 4G2,5 C100
990936	FRN1X6G3 4G2,5 T500
990937	FRN1X6G3 4G2,5 COUPE
990968	FRN1X6G3 5G2,5 C50
990969	FRN1X6G3 5G2,5 C100
990970	FRN1X6G3 5G2,5 T500
990971	FRN1X6G3 5G2,5 COUPE



FRN1X6G3 - 4
mm²



Réf.	Modèle
990911	FRN1X6G3 3G4 C50
990912	FRN1X6G3 3G4 C100
990913	FRN1X6G3 3G4 T500
990914	FRN1X6G3 3G4 COUPE
990972	FRN1X6G3 5G4 C50
990973	FRN1X6G3 5G4 C100
990974	FRN1X6G3 5G4 T500
990975	FRN1X6G3 5G4 T1000
990976	FRN1X6G3 5G4 COUPE



FRN1X6G3 - 6
mm²



Réf.	Modèle
990915	FRN1X6G3 3G6 C50
990916	FRN1X6G3 3G6 C100
990917	FRN1X6G3 3G6 T500
990918	FRN1X6G3 3G6 COUPE
990977	FRN1X6G3 5G6 C50
990978	FRN1X6G3 5G6 C100
990979	FRN1X6G3 5G6 T500
990980	FRN1X6G3 5G6 COUPE

CÂBLES INDUSTRIELS SENSIBLES



U-1000 R2V 1,5
mm²



Réf.	Modèle	
023504	R2V 2X1,5 C50	J+1
023505	R2V 2X1,5 C100	J+1
023518	R2V 2X1,5 T500	J+1
026504	R2V 3G1,5 C50	J+1
026505	R2V 3G1,5 C100	J+1
026507	R2V 3G1,5 C200	J+1
026508	R2V 3G1,5 T300	J+1
026518	R2V 3G1,5 T500	J+1
029804	R2V 4G1,5 C50	J+1
029805	R2V 4G1,5 C100	J+1
029818	R2V 4G1,5 T500	J+1
031004	R2V 5G1,5 C50	J+1
031005	R2V 5G1,5 C100	J+1
031006	R2V 5G1,5 T250	J+1
031018	R2V 5G1,5 T500	J+1

CÂBLES INDUSTRIELS R2V CUIVRE



U-1000 R2V 2,5
mm²



Réf.	Modèle	
026704	R2V 3G2,5 C50	J+1
026705	R2V 3G2,5 C100	J+1
026707	R2V 3G2,5 C200	J+1
026708	R2V 3G2,5 T250	J+1
026718	R2V 3G2,5 T500	J+1
030004	R2V 4G2,5 C50	J+1
030005	R2V 4G2,5 C100	J+1
030018	R2V 4G2,5 T500	J+1
031204	R2V 5G2,5 C50	J+1
031205	R2V 5G2,5 C100	J+1
031206	R2V 5G2,5 T200	J+1
031218	R2V 5G2,5 T500	J+1



U-1000 R2V
DISTINGO®



Réf.	Modèle	
01248843	R2V DISTINGO 3G6 R50	J0
01248847	R2V DISTINGO 5G6 R50	J0



MOBIWAY™



Réf.	Modèle	
01273068	R2V MOBIWAY 3G6 D100	J+1



U-1000 R2V 1,5
mm²



Réf.	Modèle	
032300	R2V 7G1,5 COUPE	
032400	R2V 12G1,5 COUPE	



U-1000 R2V 4
mm²



Réf.	Modèle	
026918	R2V 3G4 T500	J+1
026900	R2V 3G4 COUPE	
031418	R2V 5G4 T500	J+1
031400	R2V 5G4 COUPE	



U-1000 R2V 6
mm²



Réf.	Modèle	
024100	R2V 2X6 COUPE	
635904	R2V 3G6 C50	J+1
635905	R2V 3G6 C100	J+1
027118	R2V 3G6 T500	J+1
027100	R2V 3G6 COUPE	
030400	R2V 4G6 COUPE	
636404	R2V 5G6 C50	J+1
031618	R2V 5G6 T500	J+1
031600	R2V 5G6 COUPE	



U-1000 R2V 10
mm²



Réf.	Modèle	
024200	R2V 2X10 COUPE	
027218	R2V 3G10 T500	J+1
027200	R2V 3G10 COUPE	
028218	R2V 4X10 T500	
028200	R2V 4X10 COUPE	
031718	R2V 5G10 T500	J+1
031700	R2V 5G10 COUPE	



U-1000 R2V 16
mm²



Réf.	Modèle	
024300	R2V 2X16 COUPE	
027300	R2V 3G16 COUPE	
028300	R2V 4X16 COUPE	
031800	R2V 5G16 COUPE	



U-1000 R2V 25
mm²



Réf.	Modèle
022300	R2V 1X25 COUPE
024400	R2V 2X25 COUPE
028400	R2V 4X25 COUPE



U-1000 R2V 35
mm²



Réf.	Modèle
022400	R2V 1X35 COUPE
024500	R2V 2X35 COUPE



U-1000 R2V > 35
mm²



Réf.	Modèle
022500	R2V 1X50 COUPE
022600	R2V 1X70 COUPE
022700	R2V 1X95 COUPE
022800	R2V 1X120 COUPE
022900	R2V 1X150 COUPE
023000	R2V 1X185 COUPE
023100	R2V 1X240 COUPE
023200	R2V 1X300 COUPE

CÂBLES INDUSTRIELS AR2V ALUMINIUM



AR2V



Réf.	Modèle
034500	AR2V 1X35 COUPE
034600	AR2V 1X50 COUPE
034700	AR2V 1X70 COUPE
034800	AR2V 1X95 COUPE
034900	AR2V 1X120 COUPE
035000	AR2V 1X150 COUPE
035100	AR2V 1X185 COUPE
035200	AR2V 1X240 COUPE
035300	AR2V 1X300 COUPE
035400	AR2V 1X400 COUPE

CÂBLES H07RNF



MOBIWAY™



Réf.	Modèle	
01273269	TITANEX MOBIWAY 3G1,5 D150	J+1



H07RN-F 1,5 mm²




Réf.	Modèle	
049104	H07RNF 3G1,5 C50	J0
049105	H07RNF 3G1,5 C100	J+1
049118	H07RNF 3G1,5 T500	J+1
049100	H07RNF 3G1,5 COUPE	



MOBIWAY™



Réf.	Modèle	
01273270	TITANEX MOBIWAY 3G2,5 D100	J+1



H07RN-F 2,5 mm²



Réf.	Modèle	
049304	H07RNF 3G2,5 C50	J0
049305	H07RNF 3G2,5 C100	J+1
049318	H07RNF 3G2,5 T500	J+1
049300	H07RNF 3G2,5 COUPE	



H07RN-F > 25
mm²



Réf.	Modèle
047400	H07RNF 1X35 COUPE
047500	H07RNF 1X50 COUPE
047600	H07RNF 1X70 COUPE
047700	H07RNF 1X95 COUPE
047800	H07RNF 1X120 COUPE
047900	H07RNF 1X150 COUPE
048000	H07RNF 1X185 COUPE
048100	H07RNF 1X240 COUPE

CÂBLES INDUSTRIELS SOUPLE RVK CUIVRE



RVK



Réf.	Modèle
801300	RVK 1X185 0,6-1KV COUPE
801400	RVK 1X240 0,6-1KV COUPE

CUIVRE NU



MOBIWAY™



Réf.	Modèle
01272098	CUIVRE NU MOBIWAY 1X25 D50
01270477	CUIVRE NU MOBIWAY 1X25 D100



Cuivre nu 25mm²



Réf.	Modèle
000121	CUIVRE NU 25 C25
000122	CUIVRE NU 25 C50
000124	CUIVRE NU 25 C100
000034	CUIVRE NU 25 T500
000120	CUIVRE NU 25 COUPE

CÂBLES DE TÉLÉPHONIE PRIVÉE



SYT+ AWG20 GRIS



Réf.	Modèle
351305	SYT 1P9 AWG20 AE GRIS C100
351318	SYT 1P9 AWG20 AE GRIS T500
351405	SYT 2P9 AWG20 AE GRIS C100
351418	SYT 2P9 AWG20 AE GRIS T500
351505	SYT 3P9 AWG20 AE GRIS C100
351518	SYT 3P9 AWG20 AE GRIS T500
351605	SYT 5P9 AWG20 AE GRIS C100
351618	SYT 5P9 AWG20 AE GRIS T500



Alarme incendie



Réf.	Modèle
543601	SYS ROUGE 1P9 AWG20 SE C100
543701	SYS ROUGE 1P9 AWG20 SE T500
543101	SYT ROUGE 1P9 AWG20 AE C100
543201	SYT ROUGE 1P9 AWG20 AE T500

CÂBLES POUR HAUT HARLEUR



Câble HP



Réf.	Modèle
000201	HP 2X0,75PLAT NOIR ROUGE C100



298 Grade 1 - U/UTP



Réf.	Modèle
008181	298 GRADE1 4P SE IV C100
008180	298 GRADE1 4P SE IV T500

CÂBLES TV



Acohome Grade 2 TV Cca



Réf.	Modèle
R7800A-C100	GRADE 2 TV 4P LSOH-CCA-C100
R7800A-T500	GRADE 2 TV 4P LSOH-CCA-T500



Acohome Grade 3 TV Cca



Réf.	Modèle
R7900A-C100	GRADE 3 TV 4P LSOH-CCA-C100
R7900A-RB250	GRADE 3 TV 4P LSOH-CCA-RB250
R7900A-T500	GRADE 3 TV 4P LSOH-CCA-T500

Grade 3 TV CCA



Réf.	Modèle	
009299	GRADE 3 TV 4P T500 CCA	J+1

CÂBLES COAXIAUX

VATCA



Réf.	Modèle	
501405	17 VATCA BLANC CLB C100	J+1
501418	17 VATCA BLANC CLB T500	J+1

Coax vidéo



Modèle KX6 vert T500		
Réf.	Modèle	
102218	COAX KX6 VERT T500	

CÂBLES INFORMATIQUES

Acolan F/UTP
Cat.6 LSOH DCA

Réf.	Modèle	
M5007A-C50	4P F-UTP CAT6 DCA-COURONNE 50M	J0
M5007A-C100	4P F-UTP CAT6 LSOH DCA-C100	J0
M5007A-B300	4P F-UTP CAT6 DCA-BOITE 300M	J0
M5007A-T500	4P F-UTP CAT6 LSOH DCA-T500	J+1
M5009A-C50	2X4P F-UTP CAT6 DCA CRN 50M	J+1
M5009A-C100	2X4P F-UTP CAT6 DCA CRN 100M	J+1
M5009A-T500	2X4P F-UTP CAT6 LSOH-DCA-T500	J+1

Acolan F/UTP
Cat.6A LSOH DCA

Réf.	Modèle	
R7291A-C50	4P F-UTP CAT.6A LSOHDCA- C50	J+1
R7291A-C100	4P F-UTP CAT.6A LSOH DCA-C100	J+1
R7291A-B300	4P F-UTP CAT.6A LSOH DCA-B300	J+1
R7291A-T500	4P F-UTP CAT.6A LSOH DCA-T500	J+1
R7690A-C100	4P F-UTP CAT6A IN-EXT DCA C100	J0
R7690A-RB200	4P F-UTP CAT6A IN-EXT DCA B200	J+1
R7292A-C50	2X4P F-UTP CAT.6A LSOH-DCA-C50	J+1
R7292A-C100	2X4P F-UTP CAT6A LSOH-DCA-C100	J+1
R7292A-T500	2X4P F-UTP CAT6A LSOH-DCA-T500	J+1

ACOLAN F/FTP
Cat.6A LSOH DCA

Réf.	Modèle	
R7295A-T500	4P F-FTP CAT.6A LSOH DCA-T500	J+1
R7296A-T500	2X4P F-FTP CAT6A LSOH-DCA-T500	J+1

Câble F/UTP



Réf.	Modèle	
009791	F-UTP CAT6 4P LSHZ B305 DCA	J+1
653318	F-UTP CAT6 4P LSHZ T500 DCA	J+1
653118	F-UTP CAT6 2X4P LSHZ T500 DCA	J+1
004670	F-UTP CAT6A 4P LSHZ T500 DCA	J+1
008222	F-UTP CAT6A 2X4P LSHZ T500 DCA	J+1

Câble F/FTP



Réf.	Modèle	
010344	F-FTP CAT6A 4P LSHZ T500 DCA	J+1
010349	F-FTP CAT6A 2X4P LSHZ T500 DCA	J+1

CAT6A



Réf.	Modèle	
C6AUFZHU3	C6a U/FTP 4p LSOH Dca B305m 60011113	J+1
C6AUFZHT5	C6a U/FTP 4p LSOH Dca T500m 60011412	J+1
C6ADUFZHT5	C6a U/FTP 2x4p LSOH Dca T500m 60015555	J+1
C6AFFZHT5	C6a F/FTP 4p LSOH Dca T500m 60060421	J+1
C6ADFFZHT5	C6a F/FTP 2x4p LSOH Dca T500m 60060424	J+1



CAT7
 prysmian



Réf.	Modèle	
C7ISZHT5	C7 S/FTP 4p LSOH Dca Orange 900Mhz T500m	J+1
C7DISZHT5	C7 S/FTP 2x4p LSOH Dca Orange 900Mhz T50	J+1

CÂBLES SÉCURITÉ



Câble CR1C1
Téléphonie



Réf.	Modèle	
637505	CR1C1 1P0,9 AE C100	J0
105818	CR1C1 1P0,9 AE T500	J+1
637520	CR1C1 1P0,9 AE COUPE	
105918	CR1C1 2P0,9 AE T500	J+1
105900	CR1C1 2P0,9 AE COUPE	



Câble CR1C1



Réf.	Modèle	
107805	CR1C1 2X1,5 C100	J0
107818	CR1C1 2X1,5 T500	J+1
107800	CR1C1 2X1,5 COUPE	
011237	CR1C1 3G1,5 T500	J+1
011238	CR1C1 3G1,5 COUPE	
011240	CR1C1 3G2,5 T500	J+1
011242	CR1C1 3G2,5 COUPE	


CÂBLES DE TÉLÉCOMMANDES BLINDÉS



Câble LIYCY



Réf.	Modèle	
013154	LIYCY 2X0,75 BLINDE C100	J+1



GAINES ICTA



Gaines ICTA

SOGAINE
Facilite votre chantier


Réf.	Modèle	
16ATAB	ICTA 3422 DIAM 16 AVEC TIRE AIGUILLE COURONNE DE 100M BLEU	J0
20ATAV	ICTA 3422 DIAM 20 AVEC TIRE AIGUILLE COURONNE DE 100M VERT	J0
20ATAB	ICTA 3422 DIAM 20 AVEC TIRE AIGUILLE COURONNE DE 100M BLEU	J0
25ATAB	ICTA 3422 DIAM 25 AVEC TIRE AIGUILLE COURONNE DE 100M BLEU	J0
32ATAB	ICTA 3422 DIAM 32 AVEC TIRE AIGUILLE COURONNE DE 50M BLEU	J0
40ATAB	ICTA 3422 DIAM 40 AVEC TIRE AIGUILLE COURONNE DE 50M BLEU	J0
16STFB	ICTA 3422 DIAM16 STA 100M BLEU	J+1
20STFB	ICTA 3422 DIAM20 STA 100M BLEU	J+1
25ATAV	ICTA 3422 DIAM25 ATA 100M VERT	J+1
25STFB	ICTA 3422 DIAM25 STA 100M BLEU	J+1
32ATAV	ICTA 3422 DIAM32 ATA 50M VERT	J+1
32STFB	ICTA 3422 DIAM32 STA 50M BLEU	J+1
50ATAB	ICTA 3422 DIAM50 ATA 50M BLEU	J+1
63ATAB	ICTA 3422 DIAM63 ATA 25M BLEU	J+1

TURBOGLISS



Gaine ICTA 3422

Réf.	Modèle
05116	ICTA 3422 TURBOGLISS BLEU ATF16
05120	ICTA 3422 TURBOGLISS BLEU ATF20
05125	ICTA 3422 TURBOGLISS BLEU ATF25
05132	ICTA 3422 TURBOGLISS BLEU ATF32
05140	ICTA 3422 TURBOGLISS BLEU ATF40
05720	TURBOGLISS ICTA3422 ATF 20VERT

Gaines ICTA



Réf.	Modèle
24021940	TIB ANTI-UV NOIR 25-100

GAINE TPC



Gaine TPC



Réf.	Modèle	
2127	JANOFLEX 40 ROU 25M P24	J+1

Gaine TPC



Réf.	Modèle	
34033320	TPGLISS NBR 40-25	J+1
34033324	TPGLISS NBR 40-50	J+1
32034320	TPGLISS NBR 63-25	
32034324	TPGLISS NBR 63-50	
32035120	TPGLISS NBR 90-25	
32083320	CALI VERT 40-25	
32083324	CALI VERT 40-50	

GAINES IK10



FLEXI-CHOC



Gaine ICTA 3522 IK10

Réf.	Modèle	
12023320	FLEXICHOC 3522 NRG TAP 40-25	J+1
12023324	FLEXICHOC 3522 NRG TAP 40-50	
12023920	FLEXICHOC 3522 NRG TAP 50-25	J+1
12024320	FLEXICHOC 3522 NRG TAP 63-25	J+1
12025120	FLEXICHOC 3522 NRG TAP 90-25	J+1

GRILLAGE AVERTISSEUR


Grillage
avertisseur
Courant
du P.C. au conduit



Couleur : Rouge

Réf.	Modèle	
60062540	EUREK ROUGE 30-100	J+1

PRÉFILÉ


PREFILAR
PREFILAR



Couronne de 100 mètres

Réf.	Modèle	
163153	PREFILAR 3G1,5-16-BRVJ	J0
163151	PREFILAR 3G1,5-16-BNVJ	J0
163155	PREFILAR 3X1,5-16-ROO	J0
163152	PREFILAR 3G1,5-16-BOVJ	J+1
163150	PREFILAR 3G1,5-16-BMVJ	J+1
203151	PREFILAR 3G1,5-20-BRVJ	J+1
203251	PREFILAR 3G2,5-20-BRVJ	J0
203250	PREFILAR 3G2,5-20-BNVJ	J+1
204151	PREFILAR 4G1,5-20-BRVJN	J0
205151	PREFILAR 5G1,5-20-BRVJMN	J+1
205150	PREFILAR 5G1,5-20-BRVJMM	J+1
253601	PREFILAR 3G6-25-BRVJ	J+1



PREFILAR
COURANT FAIBLE
PREFILAR



Couronne de 100 mètres

Réf.	Modèle	
201700	PREFILAR 17 VATCA - 20	J0
200003	PREFILAR GRADE 3 TVS CCA - 20	J0
200006	PREFILAR CAT6 4P - 20	J0

TUBES IRL


IRL 3321 TULIPE
GEWISS



Réf.	Modèle	
DX27716	IRLB-16 3MT-RIG.TUL.MOYEN GRIS	J0
DX27720	IRLB-20 3MT-RIG.TUL.MOYEN GRIS	J0
DX27725	IRLB-25 3MT-RIG.TUL.MOYEN GRIS	J0
DX27732	IRLB-32 3MT-RIG.TUL.MOYEN GRIS	J0
DX27740	IRLB-40 3MT-RIG.TUL.MOYEN GRIS	J0



IRL 3321 TULIPE
legrand



Couleur : Gris

Réf.	Modèle	
07116	IRL 3321 TUL GRIS 16 EN 75M	J0
07120	IRL 3321 TUL GRIS 20 EN 51M	J0
07125	IRL 3321 TUL GRIS 25 EN 51M	J0
07132	IRL 3321 TUL GRIS 32 EN 30M	J0
07140	IRL 3321 TUL GRIS 40 EN 21M	J0



IRL 3321 TULIPE
Courant
du P.C. au conduit



Couleur : Gris

Réf.	Modèle	
16041108	IRL TULIPE GRIS 16-3	J0
16041506	IRL TULIPE GRIS 20-2	J+1
16041508	IRL TULIPE GRIS 20-3	J0
16041908	IRL TULIPE GRIS 25-3	J0
16042708	IRL TULIPE GRIS 32-3	J0
16043308	IRL TULIPE GRIS 40-3	J0



IRL 3321 TULIPE
IBOCO



Réf.	Modèle	
B28950	IRL 3321 D16 T G TUBE IRL	J0
B28960	IRL 3321 D20 T G TUBE IRL	J0
B28970	IRL 3321 D25 T G TUBE IRL	J0
B28980	IRL 3321 D32 T G TUBE IRL	J0
B28990	IRL 3321 D40 T G TUBE IRL	J0



IRL 3321 TULIPE
Schneider Electric



Réf.	Modèle	
IMT50616	TUBE TULIPE GRIS D16MM PAR 3M	J0
IMT50520	TUBE TULIPE GRIS D20MM PAR 2M	J+1
IMT50620	TUBE TULIPE GRIS D20MM PAR 3M	J0
IMT50625	TUBE TULIPE GRIS D25MM PAR 3M	J0
IMT50632	TUBE TULIPE GRIS D32MM PAR 3M	J0
IMT50640	TUBE TULIPE GRIS D40MM PAR 3M	J0



Manchon IRL
Schneider Electric



Réf.	Modèle	
ENN41320	MANCHON GRIS 20MM	J+1

SUPPORTAGE ET ACCESSOIRES


INSTACABLE
DIAM16-32 GRIS
Schneider
Electric



Réf.	Modèle	
ENN47933	INSTACABLE DIAM16-32 GRIS	J+1



CHEVILLE
FILETEE
DIAM.8MM
Schneider
Electric



Réf.	Modèle	
ENN48934	CHEVILLE FILETEE DIAM.8MM	J+1



MAVIGO MURAL
MAVIL | powered by
GEWISS



Réf.	Modèle	
MV60763	MAVIGO MODULE MURAL HP	J+1



MAVIGO
EXTENSION
MAVIL | powered by
GEWISS



Réf.	Modèle	
MV60764	MAVIGO MODULE EXTENSION HP	J+1



VIS MAVIQUICK
MAVIL | powered by
GEWISS



Réf.	Modèle	
MV66105	VIS MAVIQUICK	J+1



Kit éclissage
universel
MAVIL | powered by
GEWISS



Réf.	Modèle	
MV51420	ECLISSE UNIVERSELLE BFR EZ	J+1

CHEMIN DE CÂBLE MÉTALLIQUE FIL


Mavifil BFR
MAVIL | powered by
GEWISS



Réf.	Modèle	
MV50420	CC 50 BFR30 EZ	J+1
MV50421	CC 100 BFR30 EZ	J+1
MV50430	CC 50 BFR60 EZ	J+1
MV50431	CC 100 BFR60 EZ	J+1
MV50432	CC 150 BFR60 EZ	J+1
MV50433	CC 200 BFR60 EZ	J+1
MV50435	CC 300 BFR60 EZ	J+1



Eclissage BFR
finition Z 275
MAVIL | powered by
GEWISS



Réf.	Modèle	
MV51110	ECLISSE AUTO BFR Z275	J+1



Fixation BFR
LARG50 Z275
MAVIL | powered by
GEWISS



Réf.	Modèle	
MV51101	FIXATION DBLE USAGE BFR LARG50	J+1




Contre-éclisse
BFR

MAVIL powered by GEWISS



Réf.	Modèle	
MV51421	CONTRE ECLISSE BFR EZ	J+1
MV51422	CONTRE ECLISSE BFR GOUJON SOUD	J+1

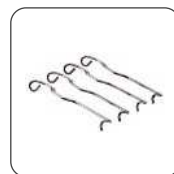


Crapaud
suspension BFR
Z275

MAVIL powered by GEWISS



Réf.	Modèle	
MV51102	CRAPAUD SUSPENSION BFR Z275	J+1



Fixation BFR rapid
Filmatic

MAVIL powered by GEWISS



Réf.	Modèle	
MV51100	FILMATIC FIX BFR/CONS OMEGA Z2	



Fixation
universelle BFR60
Z275

MAVIL powered by GEWISS



Réf.	Modèle	
MV51103	FIXATION UNIVERSELLE BFR60 Z27	J+1



Fixation
Universelle BFR

MAVIL powered by GEWISS



Réf.	Modèle	
Attache universelle BFR L100 Z275		
MV51130	ATTACHE UNIVER. BFR LG100 Z275	
MV51131	ATTACHE UNIVER. BFR LG150 Z275	

SUPPORTAGE ET ACCESSOIRES



Borne de mise à
la terre

MAVIL powered by GEWISS



Réf.	Modèle	
MV41940	BORNE BI-METAL M6 16-25MM2	J+1



Console
universelle en L

MAVIL powered by GEWISS



Réf.	Modèle	
MV60180	CS UNIVERSELLE MURALE LG100 Z2	J+1
MV60181	CS UNIVERSELLE MURALE LG150 Z2	J+1
MV60182	CS UNIVERSELLE MURALE LG200 Z2	J+1
MV60184	CS UNIVERSELLE MURALE LG300 Z2	J+1



Console
Universelle en C

MAVIL powered by GEWISS



Réf.	Modèle	
Support charges moyennes et légères, pour chemin de câbles BFR et BRN. Finition Z 275		
MV62156	CS UNIVERSELLE EN C H200XL100	J+1
MV62157	CS UNIVERSELLE EN C H200XL150	
MV62158	CS UNIVERSELLE EN C H200XL200	J+1
MV62160	CS UNIVERSELLE EN C H200XL300	



Console Oméga
SP

MAVIL powered by GEWISS



Réf.	Modèle	
Support charges légères, pour chemin de câbles BFR et BRN. Finition Z 275		
MV60100	CONSOLE OMEGA LG110 Z275	J+1
MV60101	CONSOLE OMEGA LG210 Z275	J+1
MV60102	CONSOLE OMEGA LG310 Z275	J+1

CHEMIN DE CÂBLE MÉTALLIQUE TÔLE/dalle

Telex rail 30C
LG2000 Z275



Réf.	Modèle	
MV65150	TELEX RAIL 30C LG2000 Z275	J+1



Boulon



Ergot + embase zingue EZ

Réf.	Modèle	
MV66101	BOULON M6X14 (ERGOT+EMBASE) ZI	J+1
MV66403	BOULON M6X20 (ERGOT+EMBASE) ZI	J+1



Mavitole BRX

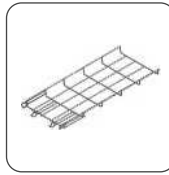


Réf.	Modèle	
MXV0213EC	CC 65 BRX35 PRET-A-POSER Z275	J+1
MXV0213GC	CC 65 BRX50 PRET-A-POSER Z275	J+1
MXV0213ED	CC 95 BRX35 PRET-A-POSER Z275	J+1
MXV0213GD	CC 95 BRX50 PRET-A-POSER Z275	J+1
MXV0213GF	CC 155 BRX50 PRET-A-POSER Z275	J+1
MXV0213GH	CC 215 BRX50 PRET-A-POSER Z275	J+1
MXV0213GL	CC 305 BRX50 PRET-A-POSER Z275	J+1
MXV41110	ECLISSE AUTO BRX35 Z275	
MXV41111	ECLISSE AUTO BRX50 Z275	J+1
MVC0810EA	ECLI A BOUL PLI BRX-BR NP-BR HL H35 Z275	

Chemin de câble
métallique tôle/
dalle



Réf.	Modèle	
401001	DALLE BS 24X50 SZ	J+1
401003	DALLE BS 24X100 SZ	J+1
401015	DALLE BS 48X50 SZ	J+1
401017	DALLE BS 48X100 SZ	J+1
401019	DALLE BS 48X147 SZ	J+1
401021	DALLE BS 48X195 SZ	J+1
401024	DALLE BS 48X316 SZ	J+1
023137	ECLISSE RAPIDTOL ER 24 SZ	J+1
402010	ECLISSE RAPIDTOL ER 48 SZ	J+1
402016	ECLISSE PLIABLE ED 48 SZ	J+1
448002	TELEX C 30 2M SZ	J+1
651310	BORNE MT 6-25 MM2	J+1

Chemin de câble
métallique fil



Réf.	Modèle	
711215	CDC FIL MTC 30X50 EZ	J+1
711222	CDC FIL MTC 30X100 EZ	J+1
711260	CDC FIL MTC 54X50 EZ	J+1
711277	CDC FIL MTC 54X100 EZ	J+1
711284	CDC FIL MTC 54X150 EZ	J+1
711291	CDC FIL MTC 54X200 EZ	J+1
711314	CDC FIL MTC 54X300 EZ	J+1
552032	CLAME U40 SZ	J+1
552036	PATTE MULTI PUF L MAX 200MM SZ	J+1
552037	SUPPORT UFU SZ	J+1
552042	PETITE ECLISSE U 20 EZ	J+1
552043	CONTRE ECLISSE U30 EZ	J+1
552050	KIT RAPIDE U20-U30 EZ	
552134	ECLISSE KU20 EZ	J+1
552136	ECLISSE ERU3 SZ	J+1

SUPPORTAGE ET ACCESSOIRES



Supportage



Réf.	Modèle	
648001	BP TRCC M6X12 HE EZ	
648002	BP TRCC M6X15 HE EZ	J+1
648003	BP TRCC M6X20 HE EZ	J+1
652001	STRUT 41X41X1.75 P 3M SZ	
652005	STRUT 41X21X1.75 P 3M SZ	
747001	CONSOLE UFL-10 SZ	J+1
747002	CONSOLE UFL-15 SZ	J+1
747003	CONSOLE UFL-20 SZ	J+1
747005	CONSOLE UFL-30 SZ	J+1
747010	SUPPORT UFC-10 120X185X100 SZ	J+1
747011	SUPPORT UFC-15 120X185X150 SZ	J+1
747012	SUPPORT UFC-20 120X185X200 SZ	J+1
747014	SUPPORT UFC-30 170X185X300 SZ	J+1

CHEMIN DE CÂBLE MÉTALLIQUE TÔLE/dalle

Chemin de câble
métallique fil



Réf.	Modèle	
200011	FC 30/50 - Chemin de câbles fil BS 3M Fasclic auto + EZ	J+1
200021	FC 30/100 - Chemin de câbles fil BS 3M Fasclic auto + EZ	J+1
200061	FC 54/50 - Chemin de câbles fil BS 3M Fasclic auto + EZ	J+1
200071	FC 54/100 - Chemin de câbles fil BS 3M Fasclic auto + EZ	J+1
200081	FC 54/150 - Chemin de câbles fil BS 3M Fasclic auto + EZ	J+1
200091	FC 54/200 - Chemin de câbles fil BS 3M Fasclic auto + EZ	J+1
200101	FC 54/300 - Chemin de câbles fil BS 3M Fasclic auto + EZ	J+1



Supportage



Réf.	Modèle	
002700	CONSOLE CS 100 GS	J+1
002710	CONSOLE CS 200 GS	J+1
002720	CONSOLE CS 300 GS	J+1

Chemin de câble
métallique tôle/
dalle



Réf.	Modèle	
013150	RAIL RCSN 150 GS	J+1
480044	P31 DALLE M-F 25-50 GS	J+1
480052	P31 DALLE M-F 50-50 GS	J+1
480053	P31 DALLE M-F 50-100 GS	J+1
480054	P31 DALLE M-F 50-150 GS	J+1
480155	P31 DALLE M-F 50-200 GS	J+1
480156	P31 DALLE M-F 50-300 GS	J+1
482219	P31 ER 50 GS	J+1
524250	TELEX-RAIL TX30 2000 GS	J+1

SUPPORTAGE ET ACCESSOIRES

Supportage et
accessoires

Réf.	Modèle	
556100	CONSOLE CSN 100 GS	J+1
556110	CONSOLE CSN 150 GS	J+1
556120	CONSOLE CSN 200 GS	J+1
556130	CONSOLE CSN 300 GS	J+1
556300	CONSOLE CSNC 100 GS	J+1
556310	CONSOLE CSNC 150 GS	J+1
556320	CONSOLE CSNC 200 GS	J+1
556330	CONSOLE CSNC 300 GS	J+1
558011	SAC 50 ECLISSES CE25 GS	J+1
558041	SAC 50 ECLISSES CE30 GS	J+1
558051	SAC 25 ECLISSES CE40 GS	J+1
558081	SAC 50 PIÈCES KITASSTR GS	J+1
558241	ECLISSE EDRN (CLE INCLUSE) EZ	J+1
586060	CONSOLE CM 50 GS	J+1
586190	CONSOLE CAT40 GS	J+1
801001	BOITE 100 BOUL. TRCC 6-12EZ	J+1
801011	BOITE 100 BOULONS TRCC 6X20 EZ	J+1

MOULURES, PLINTHES & ACCESSOIRES



Moulure ATEHA



Réf.	Modèle	
ATA122009016	MOULURE ATA 12X20 2,1ML PURE	J+1
ATA122019016	MOULURE ATA 12X20 1 CLOISON PU	J+1
ATA123009016	MOULURE ATA 12X30 L=2,10M PURE	J+1
ATA123019016	MOULURE ATA 12X30 1 CLOISON PU	J+1
ATA163009016	MOULURE ATA 16X30 L=2,10M PURE	J+1
ATA163019016	MOULURE ATA 16X30 1 CLOISON PU	J+1
ATA205009016	MOULURE ATA 20X50 PURE	J+1
ATA205019016	MOULURE ATA 20X50 1 CLOISON PU	J+1
ATA207529016	MOULURE ATA 20X75 2 CLOISON PU	J+1

Moulures,
plinthes &
accessoires

Réf.	Modèle	
ATA630699016	POINT DE CENTRE DCL	J+1

Angle extérieur
variable ATEHA

Réf.	Modèle	
ATA122039016	ANGLE EXTERIEUR ATA 12X20 PURE	J+1
ATA123039016	ANGLE EXTERIEUR ATA 12X30 PURE	J+1
ATA163039016	ANGLE EXTERIEUR ATA 16X30 PURE	J+1
ATA205039016	ANGLE EXTERIEUR ATA 20X50 PURE	J+1

Angle intérieur
variable ATEHA

Réf.	Modèle	
ATA205049016	ANGLE INTERIEUR ATA 20X50 PURE	J+1
ATA163049016	ANGLE INTERIEUR ATA 16X30 PURE	J+1
ATA123049016	ANGLE INTERIEUR ATA 12X30 PURE	J+1
ATA122049016	ANGLE INTERIEUR ATA 12X20 PURE	J+1
ATA207549016	ANGLE INTERIEUR ATA 20X75 PURE	J+1



Angle plat ATEHA



Réf.	Modèle	
ATA122059016	ANGLE PLAT ATA 12X20 PURE	J+1
ATA123059016	ANGLE PLAT ATA 12X30 PURE	J+1
ATA163059016	ANGLE PLAT ATA 16X30 PURE	J+1
ATA205059016	ANGLE PLAT ATA 20X50 PURE	J+1
ATA207559016	ANGLE PLAT ATA 20X75 PURE	J+1



Embout ATEHA



Réf.	Modèle	
ATA122069016	EMBOUIT ATA 12X20 PURE	J+1
ATA123069016	EMBOUIT ATA 12X30 PURE	J+1
ATA163069016	EMBOUIT ATA 16X30 PURE	J+1
ATA205069016	EMBOUIT ATA 20X50 PURE	J+1
ATA207569016	EMBOUIT ATA 20X75 PURE	J+1



Support ATEHA



Réf.	Modèle	
ATA123919016	SUPPORT ATEHA ATA12X20-30 PUR	J+1
ATA123929016	SUPPORT DBLE ATEHA ATA12X20-30	J+1
ATA163919016	SUPPORT ATEHA POUR ATA16X30 PU	J+1
ATA205919016	SUPPORT ATEHA POUR ATA20X50 PU	J+1
ATA122199016	SUPP LEGRAND, ATA 12X20 PURE	J+1
ATA123199016	SUPP. LEGRAND, ATA12-16X30 PURE	J+1

Moulures,
plinthes &
accessoires

Réf.	Modèle	
030007	MOULURE 20X12,5 BLAN. AV. CLOIS.	J+1
030008	DLP S-CLOIS. CENT. BLC20 X 12,5	J+1
030014	DLP A-CLOIS. CENT. BLC32 X 12,5	J+1
030015	MOULURE 32X12,5 SS C2.10 BLANC	J+1
030804	MOULURE SANS CLOISON 32X16MM	J+1
030017	MOULURE 32X20 BLANC SS CLOISON	J+1
030021	DLP A-CLOIS. CENT. BLC40 X 16	J+1
030027	MOULURE 40X20 BLANC SS CLOISON	J+1
030033	DLP 3 COMPART. BLC75 X 20	J+1
030221	DLP ANGL. INT-EXT. BLC20 X 12,5	J+1
030223	DLP ANGL. PLT. VAR. BLC20 X 12,5	J+1
030251	DLP ANGL. INT-EXT. BLC32X12,5	J+1
030253	DLP ANGL. PLT. VAR. BLC32 X 12,5	J+1
030281	DLP ANGL. INT-EXT. BLC 40X20	J+1
030283	DLP ANGL. PLT. VAR. BLC 40X20	J+1
010424	DLP CP+CV 50X105 CV65 2M BL	J+1
010428	DLP CP+CV 50X220 AC 2M BLANC	J+1
010475	DLP CP+CV 65X150 CV130 2M BLA	J+1
010476	DLP CP+CV 65X195CV180 2M BLA	J+1
033325	ANGLE INT-EXT. 32X16 BLANC	J+1
033327	ANGLE PLAT. 32X16 BLANC	J+1
031202	EMBOUIT 20X12,5 BLANC	J+1
031203	EMBOUIT 32X12,5 BLANC	J+1
031207	EMBOUIT 32X16 BLANC	J+1
031211	EMBOUIT 40X20 BLANC	J+1
031408	CADRE 1P H20-32-40-60-75 BLANC	J+1
031456	CADRE 1P H16-60-40-32 BLANC	J+1
032800	PASSAGE DE SOL 2M DLP	J+1

GOULOTTES, POTEAUX & ACCESSOIRES



Point de centre



Réf.	Modèle	
030654	POINT DE CENTRE DCL	J+1



Moulure



Réf.	Modèle	
14224	CC 10X10 AUTOADHESIVE ARTIC	J+1



Moulure KEVA



Moulure PVC + couvercle

Longueur : 2.10 m

Blanc Artic

Réf.	Modèle	
11500	KEVA M 22X12 1 COMPARTIMENT	J0
11501	KEVA M 22X12 2 COMPARTIMENTS	J+1
11502	KEVA M 22X12 AI VARIASOUPLE	J0
11503	KEVA M 22X12 AE VARIASOUPLE	J0
11504	KEVA M 22X12 AP	J0
11505	KEVA M 22X12 EM	J0
11520	KEVA M 32X12 1 COMPARTIMENT	J0
11521	KEVA M 32X12 2 COMPARTIMENTS	J0
11522	KEVA M 32X12 AI VARIASOUPLE	J0
11523	KEVA M 32X12 AE VARIASOUPLE	J0
11524	KEVA M 32X12 AP	J0
11525	KEVA M 32X12 EM	J0
11540	KEVA M 32X15 2 COMPARTIMENTS	J0
11541	KEVA 32X15 1 CPT	J+1
11542	KEVA M 32X15 AI VARIASOUPLE	J0
11543	KEVA M 32X15 AE VARIASOUPLE	J0
11544	KEVA M 32X15 AP	J0
11545	KEVA M 32X15 EM	J0
11580	KEVA M 50X20 2 COMPARTIMENTS	J0
11582	KEVA M 50X20 AI VARIASOUPLE	J0
11583	KEVA M 50X20 AE VARIASOUPLE	J0
11584	KEVA M 50X20 AP	J0
11585	KEVA M 50X20 EM	J0
11590	KEVA M 50X20 1 COMPARTIMENT	J0
11600	KEVA M 75X20 2 COMPARTIMENTS	J+1
11643	KEVA POINT DE CENTRE CONNEXION	J0
11680	BDH 32 80X80X32 BA	J+1
11681	BDH 50 100X100X50 BA	J+1
11811	KEVA CADRE SIMPLE LEG. 22X12	J0
11821	KEVA CADRE SIMPLE LEG. 32X12	J0
11822	KEVA CADRE DOUBLE LEG. P 20&22	J0
11831	KEVA CADRE SIMPLE LEG. HT 15	J+1
11841	KEVA CADRE SIMPLE LEG. HT 20	J0
11842	KEVA CADRE DOUBLE LEG. HT 20	J+1



Moulures et accessoires



Réf.	Modèle	
B08800	TM 22-1X12.5 W0 MOULURE	J0
B08801	TM 22-2X12.5 W0 MOULURE	J+1
B08802	TM 32-1X12.5 W0 MOULURE	J0
B08803	TM 32-2X12.5 W0 MOULURE	J0
B08804	TM 34-1X16 W0 MOULURE	J0
B08805	TM 34-2X16 W0 MOULURE	J+1
B08808	TM 52-1X20 W0 MOULURE	J0
B08809	TM 52-2X20 W0 MOULURE	J0
B08811	TM 80-3X22 W0 MOULURE	J+1
B08816	SMS-AT 12.5 W0 BOITIER APP TM	J0
B08817	SMD-AT 12.5 W0 BOITIER APP TM	J0
B08818	SMS-O 12.5 W0 BOITIER APP TM	J0
B08820	AIM 22X12.5 W0 ANGL INT OPTIMA	J0
B08821	AEM 22X12.5 W0 ANGL EXT OPTIMA	J0
B08822	APM 22X12.5 W0 ANGL PLT TM	J0
B08825	LM 22X12.5 W0 EMBOUT TM	J0
B08830	AIM 32X12.5 W0 ANGL INT OPTIMA	J0
B08831	AEM 32X12.5 W0 ANGL EXT OPTIMA	J0
B08832	APM 32X12.5 W0 ANGL PLT TM	J0
B08835	LM 32X12.5 W0 EMBOUT TM	J0
B08840	AIM 34X16 W0 ANGL INT OPTIMA	J0
B08841	AEM 34X16 W0 ANGL EXT OPTIMA	J0
B08842	APM 34X16 W0 ANGL PLT TM	J0
B08845	LM 34X16 W0 EMBOUT TM	J0
B08855	SMS-AT 16 W0 BOITIER APP TM	J+1
B08858	SMS-O 16 W0 BOITIER APP TM	J0
B08860	AIM 52X20 W0 ANGL INT OPTIMA	J0
B08861	AEM 52X20 W0 ANGL EXT OPTIMA	J0
B08862	APM 52X20 W0 ANGL PLT TM	J0
B08865	LM 52X20 W0 EMBOUT TM	J0
B08872	SMS-AT 20 W0 BOITIER APP TM	J+1
B08875	P-DCL POINT DE CENTRE TM	J0
B08876	AIM 80X22 W0 ANGL INT OPTIMA	J+1
B08878	APM 80X22 W0 ANGL PLT TM	J+1
B08890	LM 80X22 W0 EMBOUT TM	J+1

GAINES TECHNIQUES DU LOGEMENT**GTL 1 COUV****:hager**

Réf.	Modèle	
JK113	PACK GTL GAM.13, 1COUV, 2,6M	J0

**GTL 2 COUV****:hager**

Réf.	Modèle	
JK213	PACK GTL GAM.13, 2COUV, 2,6M	J0

**Gaines techniques du logement****:hager**

Réf.	Modèle	
JK213D	PACK GTL GAM.13, 2COUV, 2X1,3M	J+1
JK218	PACK GTL GAM.18, 2COUV, 2,6M	J+1
JK318	PACK GTL GAM.18, 3COUV, 2,6M	J+1
JC113	COUVERCLE POUR JS013	J+1
JS013	SOC. GTL GAM.13 PR JC113, 2,6M	J+1
JZ132	JONCTION PLAF. PR GTL GAMMA 13	J+1
JZ131	EMBOUT PR GTL GAMMA 13	J+1

**Gaines techniques du logement****IBOCO**

Réf.	Modèle	
B08700	GTL-MULTIPACK 250 PACK GTL	J+1
B08701	GTL-CHRONOPACK 250 PACK GTL	J+1
B08702	GTL-MONOPACK 250 PACK GTL	J+1
B08713	CEH 250X65 W0 CORNET HAUT GTL	J+1
B08710	LAN 250X65 W0 EMBOUT GTL	J+1

**GTL 1 COUV****legrand**

Réf.	Modèle	
030037	ENSEMBLE GTL COUVERCLE COMPLET	J0


**GTL 2 COUV****legrand**

Réf.	Modèle	
30039	Goulotte GTL Drivia 13 Premium 65x250mm 2 couvercles partiels 2,45m à 2,60m	J0

**Gaines techniques du logement****legrand**

Kit GTL complète 18 modules Drivia + 2 couvercles

Réf.	Modèle	
030067	KIT GTL 18 MOD. 2 CV	J+1
030031	KIT EDF 2 CV GTL-CLOISON FRACT	J+1
030032	FOND GTL 65X250 2.6M	J+1
030034	CV 220MM POUR GTL 65X250 2.6M	J+1
030095	CORNET FINITION GOULOT-PLAFOND	J+1
030106	KIT DRIVA 18 2CV 1CLOIS 2M60	J+1
030087	EMBOUT	J+1
030107	KIT DRIVA 18 3CV 2CLOIS 2M60	J+1

**Gaines techniques du logement****MICHAUD**
HABITAT ET RESEAU ELECTRIQUE

Réf.	Modèle	
Q389	PACK GTL ECO SOCLE+COUV.+2 SUP	J+1

**Gaines techniques du logement****planet wattohm**

Réf.	Modèle	
16800	GTL REGLABLE 250X 65 13M F+C	J+1
16801	GTL 13 M 2 COMPARTIMENTS	J+1
16710	GTL FOND 250X 60 13 MODULES	J+1
16702	CORNET D'EPANOUISSEMENT 13M	J+1
16711	COUVERCLE GTL 13M	J+1
16720	GTL REGLABLE 355X 65 18M F+3C	J+1
16721	GTL 18 M 2 COMPARTIMENTS	J+1
16703	EMBOUT GTL 13 MODULES	J+1

GOULOTTES, POTEAUX & ACCESSOIRES



Gaines
techniques du
logement
Schneider
Electric



Réf.	Modèle	
R9HKT13	RESI9 KIT GOULOTTE 13M	J+1
R9HKT18	RESI9 KIT GOULOTTE 18M	
R9H13525	RESI9 CORPS GOUL 13M 2600	
R9H13540	RESI9 EPANDUISEUR 13M	
R9H13526	RESI9 COUVERCLE GOUL 13M	
R9H13539	RESI9 EMBOUT GOUL 13M	



Goulotte GBD

:hager



Réf.	Modèle	
GBD5013109016	GOUL.CLIP45 GBD50X130 2CPTS.PU	J+1
GBD5008509016	GOUL.CLIP45 GBD50X85 1CPT.PURE	J+1
GBD5010009016	GOUL.CLIP45 GBD50X100 1CPT.PUR	J+1
GBD5010069016	EMBOUT GBD 50100 PURE	
GBD5013149016	ANGLE INT GBD-GBA 50131 PURE	J+1
GBD5013169016	EMBOUT GBD-GBA 50131 PURE	J+1
GBD5010049016	ANGLE INT GBD 50100 PURE	
GBD5008549016	ANGLE INT GBD-GBA 50085 PURE	
GBD5016149016	ANGLE INT GBD-GBA 50161 PURE	
GBDCLIP9016	CLIP VERROU JDC GBD-GBA PURE	
GBD5008569016	EMBOUT GBD-GBA 50085 PURE	



Goulotte LIFEA

:hager



Réf.	Modèle	
LFF2003509016	GOUL LIFEA 20X35 PURE	J+1
LFF3004509016	GOUL LIFEA 30X45 ECLISSES PURE	J+1
LFF3006009016	GOUL LIFEA 30X57 ECLISSES PURE	J+1
LFF4004009016	GOUL LIFEA 40X40 ECLISSES PURE	J+1
LFF4006009016	GOUL LIFEA 40X57 ECLISSES PURE	J+1
LFF4009009016	GOUL LIFEA 40X90 ECLISSES PURE	J+1
LFF4011009016	GOUL LIFEA 40X110 ECLISSES PUR	J+1
LFF6006009016	GOUL LIFEA 60X57 ECLISSES PURE	J+1
LFF6009009016	GOUL LIFEA 60X90 ECLISSES PURE	J+1
LFF6011009016	GOUL LIFEA 60X110 ECLISSES PUR	J+1
LFF6015009016	GOUL LIFEA 60X150 PURE	J+1
LFF6019009016	GOUL LIFEA 60X190 PURE	J+1
LFF6023009016	GOUL LIFEA 60X230 PURE	J+1
LFF6006069016	EMBOUT LF30060 40060 60060 PUR	J+1
LF4004069016	Embout LF 40040 Pure	J+1
LFF6009069016	EMBOUT LFF60090 ET LFF40090 PU	J+1
LFF6011069016	EMBOUT LFF60110 ET LFF40110 PU	J+1



Goulotte de
climatisation

:hager



Réf.	Modèle	
CLMU65090	GOUL DE CLIM 65X90 BLANC P	J+1
CLM650907	JOINT DE COUV CLM65090 BLANC P	
CLM650903	ANGLE EXT CLM65090 BLANC P	
CLM650909	JOINT DE MUR CLM65090 BLANC P	
CLM650908	TE CLM65090 BLANC P	



Boite de sol

:hager



Réf.	Modèle	
Boite de sol 12 module		
GTVR300	SUPP POUR APPAREILLAGE 6 MOD	



Colonnes et
colonnettes

:hager



Réf.	Modèle	
DAS2452700ELN	COLONNE 2 FACES H 2,70-3M ANO	J+1
DAS24527009016	COLONNE 2 FACES H 2,70-3M PURE	



passage de
plancher 75x18

:hager



Réf.	Modèle	
AK75180	Goulotte sol PVC 18x75 Gris	J+1



Goulotte à
clippage direct

legrand



Réf.	Modèle	
PVC		
075601	GLT MOSAIC 50X80 1CV45 BL 2M	J+1
075602	GLT MOSAIC 50X105 1CV45 BL 2M	J+1
075603	GLT MOSAIC 50X130 2CV45 BL 2M	
010461	PROFILE 35X80 BL 2M AV.COUV.	J+1
010463	PROFILE 35X105 BL 2M AV.COUV.	J+1
010462	PROFILE 50X80 BL 2M AV.COUV.	J+1
010464	PROFILE 50X105 BL 2M AV.COUV.	J+1
010706	EMBOUT 35-50-65-80X150 BLANC	J+1
010701	EMBOUT 35X105 BLANC	J+1
075611	EMBOUT GLT MOSAIC 50X80	J+1
010702	EMBOUT 50X105 BLANC	J+1
075613	EMBOUT GLT MOSAIC 50X130	J+1



passage de
plancher 75x18

legrand




Réf.	Modèle	
30092	PASSAGE DE PLANCHER 50X12 GRIS	J+1


Goulotte Logix 45


Blanc Artic

Réf.	Modèle	
68033	LOGIX 45 FOND 85X50 ARTIC NEW	J+1
48004	LOGIX 85X50 AP ARTIC	J+1
48005	LOGIX 85X50 EM ARTIC	J+1
68034	LOGIX 45 FOND 130X50 ARTIC NEW	J+1
48007	LOGIX 130X50 AI ARTIC	J+1
48008	LOGIX 130X50 AE ARTIC	J+1
48009	LOGIX 130X50 AP ARTIC	J+1
48010	LOGIX 130X50 EM ARTIC	J+1


Couverture Logix 45


Blanc Artic

Réf.	Modèle	
68028	LOGIX 45 COUVERC 45 ARTIC NEW	J+1


VIADIS


Réf.	Modèle	
16240	VIADIS 32X16 BA	J0
16244	VIADIS 32X16 EM BA	J+1
16280	VIADIS 40X25 BA	J0
16284	VIADIS 40X25 EM BA	J+1
16340	VIADIS 40X40 BA	J0
16343	VIADIS 40X40 AP BA	J+1
16344	VIADIS 40X40 EM BA	J0
16360	VIADIS 60X40 BA	J0
16361	VIADIS 60X40 AI VARIABLE BA	J+1
16362	VIADIS 60X40 AE VARIABLE BA	J+1
16363	VIADIS 60X40 AP BA	J+1
16364	VIADIS 60X40 EM BA	J0
16400	VIADIS 60X60 BA	J0
16404	VIADIS 60X60 EM BA	J+1
16420	VIADIS 90X40 BA	J0
16423	VIADIS 90X40 AP BA	J+1
16424	VIADIS 90X40 EM BA	J0
16480	VIADIS 90X60 BA	J0
16483	VIADIS 90X60 AP BA	J+1
16484	VIADIS 90X60 EM BA	J0
16440	VIADIS 120X40 BA	J0
16500	VIADIS 120X60 BA	J0
16504	VIADIS 120X60 EM BA	J0
16520	VIADIS 150X60 BA	J0
16524	VIADIS 150X60 EM BA	J+1
16540	VIADIS 200X60 BA	J0
16544	VIADIS 200X60 EM BA	J+1


SEGMA


Réf.	Modèle	
21166	SEGMA 40X80 6-6,5 GRIS	
21167	SEGMA 60X80 6-6,5 GRIS	


Equipement de bureau


Réf.	Modèle	
PW32326	COLONNETTE 2 CPTS 0,68M ALU	
PW28604	KIT 3 PAN HOR VIDES 3X4M BTSTD	


Passage de plancher 75x18


Réf.	Modèle	
12026	PP 75X18 P. PLANCHER GRIS 7030	J0


Goulotte de distribution


Réf.	Modèle	
B00380	TA-E 25X17 W0 GOUL DISTRI	J0
B00686	TA-E 40X25 W0 GOUL DISTRI	J0
B00324	TA-E 40X40 W0 GOUL DISTRI	J0
B00325	TA-E 60X40 W0 GOUL DISTRI	J0
B00319	TA-E 60X60 W0 GOUL DISTRI	J0
B00320	TA-E 80X40 W0 GOUL DISTRI	J+1
B00326	TA-E 80X60 W0 GOUL DISTRI	J+1
B00329	TA-E 100X40 W0 GOUL DISTRI	J0
B00327	TA-E 100X60 W0 GOUL DISTRI	J0
B00330	TA-E 120X40 W0 GOUL DISTRI	J0
B00328	TA-E 120X60 W0 GOUL DISTRI	J0
B00331	TA-E 150X60 W0 GOUL DISTRI	J0
B00322	TA-E 200X60 W0 GOUL DISTRI	J+1
B00357	TA-E 200X80 W0 GOUL DISTRI	J0
B00868	LAN 40X40 W0 EMBOUT TA-E	J0
B00869	LAN 60X40 W0 EMBOUT TA-E-S-G	J0
B00873	LAN 100X40 W0 EMBOUT TA-E-G	J0
B00874	LAN 100X60 W0 EMBOUT TA-E-G	J0
B00877	LAN 120X60 W0 EMBOUT TA-E-G	J0


Goulotte installation


Réf.	Modèle	
B04511	TA-C45 90-1X55 W0 GOUL INSTAL	J+1
B04512	TA-C45 134-2X55 W0 GOUL INSTAL	J+1
B04530	NIAY 90X55 W0 ANGL INT TA-C45	J+1
B04533	LAN 90X55 W0 EMBOUT TA-C45	J+1
B04536	NIAY 134X55 W0 ANGL INT TA-C45	J+1
B04539	LAN 134X55 W0 EMBOUT TA-C45	J+1
B04542	NIAY 164X55 W0 ANGL INT TA-C45	J+1
B04561	GAC W0 JOINT COUV TA-C45	J+1



Equipement de bureau



Réf.	Modèle	
B45305	CLS-C45 2F-650 A COLONNETTE S	J+1
B45320	CLS-C45 2F-2730 A COLONNE STD	J+1
B45321	CLS-C45 2F-2730 B COLONNE STD	J+1



Passage de plancher 75x18



Réf.	Modèle	
B01332	CSP-N 75X17 G passage plancher	J0



Goulotte IK10 composants



Réf.	Modèle	
73320-2	ANGLE INTÉRIEUR BLANC RAL9010 40X40 U24X	J+1
73270-2	ANGLE EXTÉRIEUR BLANC RAL9010 40X40 U24X	J+1
73220-2	ANGLE PLAT BLANC RAL9010 40X40 U24X	J+1
73370-2	EMBOUT DE FERMETURE BLANC RAL9010 40X40 U24X	J+1
73321-2	ANGLE INTÉRIEUR BLANC RAL9010 40X60 U24X	J+1
73271-2	ANGLE EXTÉRIEUR BLANC RAL9010 40X60 U24X	J+1
73221-2	ANGLE PLAT BLANC RAL9010 40X60 U24X	J+1
73371-2	EMBOUT DE FERMETURE BLANC RAL9010 40X60 U24X	J+1
73322-2	ANGLE INTÉRIEUR BLANC RAL9010 40X90 U24X	J+1
73272-2	ANGLE EXTÉRIEUR BLANC RAL9010 40X90 U24X	J+1
73222-2	ANGLE PLAT BLANC RAL9010 40X90 U24X	J+1
73372-2	EMBOUT DE FERMETURE BLANC RAL9010 40X90 U24X	J+1
73323-2	ANGLE INTÉRIEUR BLANC RAL9010 40X110 U24X	J+1
73373-2	EMBOUT DE FERMETURE BLANC RAL9010 40X110 U24X	J+1
73332-2	ANGLE INTÉRIEUR BLANC RAL9010 60X90 U24X	J+1
73282-2	ANGLE EXTÉRIEUR BLANC RAL9010 60X90 U24X	J+1
73232-2	ANGLE PLAT BLANC RAL9010 60X90 U24X	J+1
73382-2	EMBOUT DE FERMETURE BLANC RAL9010 60X90 U24X	J+1
73333-2	ANGLE INTÉRIEUR BLANC RAL9010 60X110 U24X	J+1
73283-2	ANGLE EXTÉRIEUR BLANC RAL9010 60X110 U24X	J+1
73233-2	ANGLE PLAT BLANC RAL9010 60X110 U24X	J+1
73383-2	EMBOUT DE FERMETURE BLANC RAL9010 60X110 U24X	J+1



Goulotte IK10



Réf.	Modèle	
73120-2	GOULOTTE (2M) 40X40 IK10	J+1
73171-2	GOULOTTE (2M) 40X60 IK10	J+1
73172-2	GOULOTTE (2M) 40X90 IK10	J+1
73173-2	GOULOTTE (2M) 40X110 IK10	J+1
73182-2	GOULOTTE (2M) 60X90 IK10	J+1
73183-2	GOULOTTE (2M) 60X110 IK10	J+1
73184-2	GOULOTTE (2M) 60X130 IK10	J+1



Equipement de bureau



Réf.	Modèle	
654970	TOWER 60 3 PC FB USB A+C CORD TOWER 60 INCARA D60MM 3 PRISES	J+1
654701	DISQ80 BLC PC USB AC RJ45 CORD DISQ80 INCARA 2P+T + USB A+C	J+1
654902	ELECTRON PC FR USB AC BLC CORD PRISE 2P+T ET CHARGEUR USB A+	
654903	ELECTRON PC FB USB AC NOIR CORD PRISE 2P+T ET CHARGEUR USB A+	
654935	ELECTRON FINIT BOIS 2 POSTES FINITION ELECTRON INCARA 2 POS	
654936	ELECTRON FINIT BLANC 2 POSTES FINITION ELECTRON INCARA 2 PO	
654937	ELECTRON FINIT NOIR 2 POSTES FINITION ELECTRON INCARA 2 POS	J+1
654938	ELECTRON SUPPORT FIXATION SUPPORT DE FIXATION POUR INCARA EL	



Génie
Climatique



Sommaire

Chauffage électrique

Radiateur à inertie fluide	p. 30
Radiateur à inertie	p. 31
Panneau Rayonnant	p. 33
Sèches-serviettes	p. 34
Régulation, programmation et connectivité	p. 37
Plancher chauffant	p. 38
Accessoires et régulation plancher chauffant	p. 38
Câbles autorégulant	p. 39
Aérotherme	p. 39
Cassette rayonnante	p. 40
Plafond rayonnant	p. 40
Rideaux d'air	p. 41
Émetteur infrarouge	p. 41
Chauffage d'appoint	p. 41

PAC Air/Air

Atlantic	p. 42
Daikin	p. 44
Heiwa	p. 44
Mitsubishi Electric	p. 45
Panasonic	p. 47
Thermor	p. 48
Toshiba	p. 48
Système gainable	p. 49
Climatiseur monobloc	p. 50
Climatiseur mobile	p. 50
Support	p. 50
Liaison cuivre	p. 51
Pompe de relevage	p. 52
Condensat	p. 52
Produit d'entretien	p. 53
Protection électrique	p. 53
Outils	p. 53
Goulotte	p. 55
Entretien et nettoyage	p. 56
Cache unité extérieure	p. 57

Chauffage hydraulique

Atlantic	p. 58
Daikin	p. 59
Panasonic	p. 59
Mitsubishi Electric	p. 59
Thermor	p. 60
Accessoires Atlantic	p. 60
Accessoires Mitsubishi Electric	p. 61
Plancher chauffant	p. 61
Entretien Plancher chauffant	p. 62
Bouteille et équilibrage	p. 62
Protection des réseaux	p. 62
Vanne	p. 63
Pompe à chaleur Piscine	p. 63

Gestion et régulation

Gestionnaire d'énergie	p. 64
Programmeur	p. 64
Tête thermostatique	p. 64
Récepteurs	p. 64
Thermostat	p. 65
Thermostat plancher	p. 66
Gestionnaire	p. 66
Indicateur de consommation	p. 66
Régulateur	p. 67
Délesteur	p. 67

Eau chaude sanitaire

Chauffe-eau thermodynamique	p. 68
Accessoire Chauffe-eau thermodynamique	p. 68
Chauffe eau thermodynamique sur ventilation	p. 69
Chauffe-eau ACI	p. 69
Chauffe-eau	p. 69
Chauffe-eau plats	p. 70
Chauffe-eau petite capacité	p. 71
Groupe de Sécurité	p. 71
Accessoire Chauffe-eau électrique	p. 71
Traitement de l'eau	p. 72
Adoucisseurs	p. 72

Ventilation

VMC simple flux hygro régul intelligente	p. 73
VMC simple flux détection multipolluants	p. 73
VMC simple flux autoréglable	p. 73
VMC simple flux hygroréglable	p. 76
Ventilation par insufflation	p. 78
VMC double flux	p. 79
Aérateur et extracteur	p. 80
Ventilateur et caisson	p. 82
Bouches VMC tertiaire et collectif	p. 83
Hélicoïde mural industriel	p. 83
Gaines et accessoires	p. 84-87
Sonde	p. 88
Mesure	p. 88
Destratificateur	p. 88
Ventilateur confort	p. 88
Déshumidificateur	p. 88
Santé / Hygiène	p. 89
Centrale d'aspiration	p. 89

RADIATEUR À INERTIE FLUIDE



FASSANE

ACOVA



Fassane vertical el regulation tf, blanc

Réf.	Modèle
THX-150-180-TF	Fassane vertical EL 1500W
THX-200-200-TF	Fassane vertical EL 2000W



VUELTA

ACOVA



Vuelta el horizontal, commande rf, blanc

Réf.	Modèle
TMC06-100-076/GF	Vuelta H 1000W
TMC06-125-090/GF	Vuelta H 1250W
TMC06-150-104/GF	Vuelta H 1500W
TMC06-200-131/GF	Vuelta H 2000W
TMC2-100-040/GF	Vuelta V 1000W
TMC2-150-058/GF	Vuelta V 1500W



VOLGA PLUS

ACOVA



Régulation digitale + œil NF Perf, Blanc RAL 9010. La détection de présence est l'atout du VOLGA Plus. Il apporte une chaleur douce et prolongée avec une montée rapide en température. La commande est intuitive et se situe en partie haute. La programmation hebdomadaire est personnalisable. Détection d'ouverture et de fermeture de fenêtre.

Réf.	Modèle
TAMH-075-053/CF	VOLGA PLUS EL 750W J+1
TAMH-100-063/CF	VOLGA PLUS EL 1000W J+1
TAMH-125-083/CF	VOLGA PLUS EL 1250W J+1
TAMH-150-093/CF	VOLGA PLUS EL 1500W J+1
TAMH-200-123/CF	VOLGA PLUS EL 2000W J+1




ATOLL TAN

ACOVA



Un design simple à prix doux. Facile à installer

Réf.	Modèle
TAN-050-047/CF	Atoll EL 500W J+1
TAN-075-047/CF	Atoll EL 750W J+1
TAN-100-057/CF	Atoll EL 1000W J0
TAN-125-077/CF	Atoll EL 1250W J+1
TAN-150-087/CF	Atoll EL 1500W J0
TAN-200-117/CF	Atoll EL 2000W J+1



HEATZY

ACOVA



ACOVA Heatzy Elec'Pro est un boîtier connecté WiFi compatible avec tous les radiateurs et radiateurs sèche-serviettes électriques équipés de fil pilote, même déjà installés. Il permet de gérer facilement le chauffage à distance, directement depuis un smartphone. Heatzy utilise la box internet du foyer et n'exige aucune box domotique supplémentaire.

Réf.	Modèle
887700	ACOVA HEATZY ELEC'PRO J+1



ACCESSIO

atlantic



Radiateur chaleur douce - Accessio digital 2 horizontal blanc

Réf.	Modèle
524905	ACCESSIO H 0500W BLC J+1
524907	ACCESSIO H 0750W BLC J+1
524910	ACCESSIO H 1000W BLC J0
524912	ACCESSIO H 1250W BLC J+1
524915	ACCESSIO H 1500W BLC J0
524920	ACCESSIO H 2000W BLC J+1



GALAPAGOS NEO

atlantic



Radiateur chaleur douce connecté Galapagos Néo

Réf.	Modèle
500608	GALAPAGOS NEO PI H 750W BLC J+1
500609	GALAPAGOS NEO PI H 1000W BLC J+1
500613	GALAPAGOS NEO PI H 1500W BLC J+1
500614	GALAPAGOS NEO PI H 2000W BLC J+1



AXINO 3EO

intuis



Axino 3EO radiateur horizontal - blanc - Radiateur à fluide

Réf.	Modèle
M240111	AXINO 3EO H 500 BL J+1
M240112	AXINO 3EO H 750 BL J+1
M240113	AXINO 3EO H 1000 BL J0
M240114	AXINO 3EO H 1250 BL J+1
M240115	AXINO 3EO H 1500 BL J0
M240117	AXINO 3EO H 2000 BL J+1



BALEARES

Thermor



Radiateur chaleur douce - Baléares 2 horizontal blanc

Réf.	Modèle
492411	BALEARES 2 H BLC 0500W J+1
492421	BALEARES 2 H BLC 0750W J+1
492431	BALEARES 2 H BLC 1000W J0
492441	BALEARES 2 H BLC 1250W J+1
492451	BALEARES 2 H BLC 1500W J0
492471	BALEARES 2 H BLC 2000W J+1

RADIATEUR À INERTIE

BILBAO 4

Thermor



Radiateur chaleur douce connecté Bilbao 4 Blanc brillant

Réf.	Modèle	
493822	BILBAO 4 H 0750W BLC BRI	J+1
493823	BILBAO 4 H 1000W BLC BRI	J+1
493824	BILBAO 4 H 1250W BLC BRI	J+1
493825	BILBAO 4 H 1500W BLC BRI	J+1
493826	BILBAO 4 H 2000W BLC BRI	J+1
494834	BILBAO 4 V 1800W BLC BRI	J+1

MARA

ACOVA



Radiateur électrique connecté, à inertie sèche avec double cœur de chauffe dans un design épuré et moderne

Réf.	Modèle	
TMR075063EEZF	MARA H 750W	J+1
TMR100063EEZF	MARA H 1000W	J+1
TMR150090EEZF	MARA H 1500W	J+1
TMR200090EEZF	MARA H 2000W	J+1
TMV100045EEZF	MARA V 1500W	J+1
TMV200045EEZF	MARA V 2000W	J+1

SOKIO

atlantic



Radiateur digital - Sokio digital corps de chauffe aluminium - blanc

Réf.	Modèle	
503108	SOKIO H 750W BLANC	J+1
503109	SOKIO H 1000W BLANC	J0
503111	SOKIO H 1250W BLANC	J+1
503113	SOKIO H 1500W BLANC	J0
503114	SOKIO H 2000W BLANC	J+1
503117	SOKIO V 1500W BLC	J+1
503118	SOKIO V 2000W BLC	J+1

ONIRIS

atlantic



Radiateur connecté - Oniris pilotage intelligent corps de chauffe aluminium et façade chauffante - blanc

Réf.	Modèle	
503910	ONIRIS H 1000W BLC	J+1
503915	ONIRIS H 1500W BLC	J+1
503920	ONIRIS H 2000W BLC	J+1
518820	ONIRIS V 2000W BLC	

NIRVANA NEO

atlantic



Radiateur connecté - Nirvana Neo corps de chauffe fonte - blanc

Réf.	Modèle	
529914	NIRVANA NEO H 750W BLC	J+1
529916	NIRVANA NEO H 1000W BLC	J+1
529917	NIRVANA NEO H 1250W BLC	J+1
529918	NIRVANA NEO H 1500W BLC	J+1
529919	NIRVANA NEO H 2000W BLC	J+1
529912	NIRVANA NEO V 1500W BLC	J+1
529913	NIRVANA NEO V 2000W BLC	J+1

AGILIA

atlantic



Radiateur connecté - Agilia pilotage Intelligent corps de chauffe aluminium et façade chauffante - blanc carat

Réf.	Modèle	
503121	AGILIA PI CO H 750W CARAT	J+1
503122	AGILIA PI CO H 1000W CARAT	J+1
503123	AGILIA PI CO H 1250W CARAT	J+1
503124	AGILIA PI CO H 1500W CARAT	J0
503125	AGILIA PI CO H 2000W CARAT	J+1
518417	AGILIA PI CO V ETR 1500W BLC	J+1
518418	AGILIA PI CO V ETR 1800W BLC	J+1

DIVALI NEO

atlantic



Radiateur connecté - Divali Neo pilotage intelligent connecté corps de chauffe fonte et façade chauffante - blanc carat

Réf.	Modèle	
507670	DIVALI NEO H 1000W CARAT	J+1
507671	DIVALI NEO H 1250W CARAT	J+1
507672	DIVALI NEO H 1500W CARAT	J+1
507673	DIVALI NEO H 2000W CARAT	J+1
507685	DIVALI NEO V 2000W CARAT	J+1

NATURAY

Ointuis



Naturay nativ radiateur lave blanc satin

Réf.	Modèle	
K160113	NATURAY-NATIV H 1000 BL	
K160115	NATURAY-NATIV H 1500 BL	
K160117	NATURAY-NATIV H 2000 BL	
K160217	NATURAY-NATIV V 2000 BL	

CAMPAVER

Ointuis



Campaver nativ radiateur verre massif blanc

Réf.	Modèle	
K161113	CAMPAVER-NATIV H 1000 BLY	
K161115	CAMPAVER-NATIV H 1500 BLY	
K161117	CAMPAVER-NATIV H 2000 BLY	
K161215	CAMPAVER-NATIV V 1500 BLY	



CALIDOO-NATIV



Calidoo nativ - Radiateur connecté design-Inertie fonte et triple éléments chauffants-optimisation des apports gratuits - priorité façade - auto effacement période de pointe - Fonctions d'économies avancées - blanc satiné

Réf.	Modèle	
M152113	CALIDOO-NATIV H 1000 BL	J+1
M152115	CALIDOO-NATIV H 1500 BL	J+1
M152117	CALIDOO-NATIV H 2000 BL	J+1
M152217	CALIDOO-NATIV V 2000 BL	J+1



BELADOO-NATIV



Beladool nativ - Radiateur design traditionnel connecté ultra compact à inertie fonte active.

Réf.	Modèle	
M153113	BELADOO-NATIV H 1000 BL	J+1
M153115	BELADOO-NATIV H 1500 BL	J+1
M153117	BELADOO-NATIV H 2000 BL	J+1
M153217	BELADOO-NATIV V 2000 BL	J+1

CHAMANE
NATIV



Chamane nativ - Radiateur design et connecté à inertie fonte active et fonctions d'économie d'énergie avancées.

Réf.	Modèle	
M198112	CHAMANE NATIV H 750 BL	J+1
M198113	CHAMANE NATIV H 1000 BL	J+1
M198115	CHAMANE NATIV H 1500 BL	J+1
M198117	CHAMANE NATIV H 2000 BL	J+1
M198217	CHAMANE NATIV V 2000 BL	J+1



AXOO



Axoo radiateur - Inertie fonte active - 100% cOOnnecté - Fonctions d'économies avancées conformes aux CEE - Détection d'ouverture de fenêtre et de présence - Origine France Garantie Blanc satiné.

Réf.	Modèle	
NEN3073SEEC	AXOO H 1000 BL	J+1
NEN3074SEEC	AXOO H 1250 BL	J+1
NEN3075SEEC	AXOO H 1500 BL	J+1
NEN3077SEEC	AXOO H 2000 BL	J+1
NEN3087SEEC	AXOO V 2000 BL	J+1



CHAMANE



Chamane radiateur horizontal - Inertie fonte active - Détection d'ouverture de fenêtre - Programmable - Connectable avec INTUIS CONNECT with Netatmo - Origine France Garantie - blanc satiné.

Réf.	Modèle	
M119112	CHAMANE H 750 BL	J+1
M119113	CHAMANE H 1000 BL	J+1
M119114	CHAMANE H 1250 BL	J+1
M119115	CHAMANE H 1500 BL	J+1
M119117	CHAMANE H 2000 BL	J+1
M119215	CHAMANE V 1500 BL	J+1
M119217	CHAMANE V 2000 BL	J+1
M119415	CHAMANE PL 1500 BL	J+1



ETIC NATIV



Radiateur Etic nativ radiateur chaleur douce double corps de chauffe avec face avant 100 % prioritaire - Détection de présence - Programmable - Connectable avec INTUIS CONNECT with Netatmo - Origine France Garantie.

Réf.	Modèle	
M233112	ETIC NATIV H 750 BL	J+1
M233113	ETIC NATIV H 1000 BL	J0
M233115	ETIC NATIV H 1500 BL	J0
M233117	ETIC NATIV H 2000 BL	J+1
M233217	ETIC NATIV V 2000 BL	J+1



SENSUAL NATIV



Radiateur Etic vertical double corps de chauffe à émetteur monobloc aluminium et façade chauffante prioritaire - Fonctions d'économies avancées conformes aux CEE - Origine France Garantie.

Réf.	Modèle	
M199112	SENSUAL NATIV H 750 BL	J+1
M199113	SENSUAL NATIV H 1000 BL	J+1
M199114	SENSUAL NATIV H 1250 BL	J+1
M199115	SENSUAL NATIV H 1500 BL	J+1
M199117	SENSUAL NATIV H 2000 BL	J+1
M199217	SENSUAL NATIV V 2000 BL	J+1



OSLO-2



Oslo 2 - Radiateur chaleur douce et surface lisse. A encombrement égal Oslo 2 remplace un ancien rayonnant, en apportant une chaleur douce et réactive.

Réf.	Modèle	
M163112	OSLO-2 H 750 BL	J+1
M163114	OSLO-2 H 1250 BL	J+1
M163113	OSLO-2 H 1000 BL	J0
M163115	OSLO-2 H 1500 BL	J0
M163117	OSLO-2 H 2000 BL	J+1



R21 DIGITAL



R21 radiateur petite-enfance digital blanc - Façade basse température - NF Performance 3* - Origine France Garantie - Connectable avec INTUIS CONNECT with Netatmo

Réf.	Modèle	
M127111	R21 DIGI H 500 BL	J+1
M127112	R21 DIGI H 750 BL	J+1
M127113	R21 DIGI H 1000 BL	J+1
M127115	R21 DIGI H 1500 BL	J+1
M127117	R21 DIGI H 2000 BL	J+1

**EQUATEUR 5**


Radiateur Chaleur douce - Equateur 5 - corps de chauffe fonte et façade chauffante - Blanc mat

Réf.	Modèle	
427636	EQUATEUR 5 H 0750W BLC MAT	J+1
428388	EQUATEUR 5 H 1000W BLC MAT	J+1
428390	EQUATEUR 5 H 1500W BLC MAT	J+1
428391	EQUATEUR 5 H 2000W BLC MAT	J+1
428405	EQUATEUR 5 V 1500W BLC MAT	J+1
428406	EQUATEUR 5 V 2000W BLC MAT	J+1
428393	EQUATEUR 5 PLI 1500W BLC MAT	J+1

**EQUATEUR 5 (ARDOISE)**


Equateur 5 horizontal 1000w ardoise

Réf.	Modèle	
428395	EQUATEUR 5 H 1000W ARDOISE	
428397	EQUATEUR 5 H 1500W ARDOISE	
428398	EQUATEUR 5 H 2000W ARDOISE	
428409	EQUATEUR 5 V 2000W ARDOISE	

**INGENIO 4**


Radiateur Connecté - Ingenio 4 - corps de chauffe aluminium et façade chauffante- blanc

Réf.	Modèle	
479320	INGENIO 4 H 0500W BLC MAT	J+1
479322	INGENIO 4 H 0750W BLC MAT	J+1
479323	INGENIO 4 H 1000W BLC MAT	J0
479324	INGENIO 4 H 1250W BLC MAT	J+1
479325	INGENIO 4 H 1500W BLC MAT	J0
479326	INGENIO 4 H 2000W BLC MAT	J+1

**KENYA 4**


Radiateur chaleur douce connecté Kenya 4 Blanc - corps de chauffe en fonte, boîtier de commande digital et fabrication française

Réf.	Modèle	
414717	KENYA 4 H 0750W BLC	J+1
414718	KENYA 4 H 1000W BLC	J+1
414719	KENYA 4 H 1250W BLC	J+1
414720	KENYA 4 H 1500W BLC	J+1
414721	KENYA 4 H 2000W BLC	J+1
414726	KENYA 4 V 1500W BLC	J+1
414727	KENYA 4 V 2000W BLC	J+1
414724	KENYA 4 PLI 1500W BLC	J+1

**Ovation 3**


Radiateur Connecté - Ovation 3 - corps de chauffe aluminium et façade chauffante- blanc

Réf.	Modèle	
430271	Ovation 3 V BLC 2000W	J+1
480221	Ovation 3 H BLC 0750W	J+1
480231	Ovation 3 H BLC 1000W	J+1
480251	Ovation 3 H BLC 1500W	J+1
480271	Ovation 3 H BLC 2000W	J+1

**TÉNÉRIFE**


Radiateur chaleur douce - Ténérife blanc - corps de chauffe aluminium

Réf.	Modèle	
479312	TENERIFE H BLC 0750W	J+1
479313	TENERIFE H BLC 1000W	J0
479314	TENERIFE H BLC 1250W	J+1
479315	TENERIFE H BLC 1500W	J0
479316	TENERIFE H BLC 2000W	J+1
479317	TENERIFE V BLC 1000W	J+1
479318	TENERIFE V BLC 1500W	J+1
479319	TENERIFE V BLC 2000W	J+1

PANNEAU RAYONNANT**SOLIUS NEO**


Panneau rayonnant - Solius Neo blanc - commande digitale programmable

Réf.	Modèle	
425422	SOLIUS NEO H 500W BLC	J+1
425423	SOLIUS NEO H 750W BLC	J+1
425424	SOLIUS NEO H 1000W BLC	J0
425425	SOLIUS NEO H 1250W BLC	J+1
425426	SOLIUS NEO H 1500W BLC	J0
425427	SOLIUS NEO H 2000W BLC	J+1
425429	SOLIUS NEO V 1500W BLC	J+1
425430	SOLIUS NEO V 2000W BLC	J+1

**TATOU**


Rayonnant intelligent et connecté - Tatou pilotage intelligent connecté horizontal

Réf.	Modèle	
666417	TATOU H 500W BLC	J+1
666418	TATOU H 0750W BLC	J+1
666419	TATOU H 1000W BLC	J+1
666421	TATOU H 1250W BLC	J+1
666422	TATOU H 1500W BLC	J+1
666423	TATOU H 2000W BLC	J+1

**QUARTEA 3EO**


Quartéa-3EO panneau rayonnant blanc- NF Performance 3*œil- Fonctions d'économies avancées conformes aux CEE - Détection de présence- Origine France Garantie

Réf.	Modèle	
M241111	QUARTEA 3EO H 500 BL	J+1
M241112	QUARTEA 3EO H 750 BL	J+1
M241113	QUARTEA 3EO H 1000 BL	J0
M241114	QUARTEA 3EO H 1250 BL	J+1
M241115	QUARTEA 3EO H 1500 BL	J0
M241117	QUARTEA 3EO H 2000 BL	J+1
M241215	QUARTEA 3EO V 1500 BL	J+1
M241217	QUARTEA 3EO V 2000 BL	J+1

SÈCHES-SERVIETTES

AMADEUS 3




Panneau rayonnant digital - Amadeus 3 blanc

Réf.	Modèle	
443217	AMADEUS 3 H 0500W BLC	J+1
443218	AMADEUS 3 H 0750W BLC	J+1
443219	AMADEUS 3 H 1000W BLC	J0
443220	AMADEUS 3 H 1250W BLC	J+1
443222	AMADEUS 3 H 1500W BLC	J0
443223	AMADEUS 3 H 2000W BLC	J+1
443225	AMADEUS 3 V 1500W BLC	J+1
443226	AMADEUS 3 V 2000W BLC	J+1

FASSANE SPA




Radiateur sèche-serviettes électrique à fluide avec une grande capacité de chauffe et de nombreux espaces de rangement. Design intemporel. Fabriqué en France.

Réf.	Modèle	
TFAS-050-050-TF	FASSANE SPA EL 500W (RÉGUL. BASSE)	
TFAS-075-050-TF	FASSANE SPA EL 750W (RÉGUL. BASSE)	J+1
TFASS050050EDAF	Fassane Spa Sym EL 500W	
TFASS075050EDAF	Fassane Spa Sym EL 750W	J+1

REGATE TWIST AIR




Regate twist air el, blanc ral 9016, h 1252 mm

Réf.	Modèle	
TXCL075-055IFS	Régate Twist Air EL 750W Gauche	
TXCR075-055IFS	Régate Twist Air EL 750W Droite	

ATOLL SPA AIR




Commande à distance infrarouge permettant de programmer une montée de température automatique journalière. Soufflerie électrique discrète 1000 W pour un chauffage immédiat Blanc, autres coloris en option.

Réf.	Modèle	
TSL-050-050/IFS	ATOLL SPA EL 500W	J+1
TSL-075-050/IFS	ATOLL SPA EL 750W	J+1

ATOLL SPA




Radiateur sèche-serviettes ACOVA Atoll Spa Electricue régulation Timerprog, Bluetooth, Blanc

Réf.	Modèle	
TSL-050-050-TF	ATOLL SPA EL 500W	J+1
TSL-075-050-TF	ATOLL SPA EL 750W	J0
TSL-100-050-TF	ATOLL SPA EL 1000W	J+1


CALA XS




Sèche-serviettes petit format pour diffus et hôtellerie

Réf.	Modèle	
TLNZ025050EBZF	CALA XS 250W	

NEFERTITI

Seche-serviettes connecte nefertiti mat a droite 1500w blanc

Réf.	Modèle	
850053	NEFERTITI MATD 1500W CARAT	J+1
850054	NEFERTITI MATG 1500W CARAT	J+1
850071	NEFERTITI MATD 1750W CARAT	J+1
850072	NEFERTITI MATG 1750W CARAT	J+1

ADELIS




Radiateur seche-serviettes connecte adelis digital 1500w bla

Réf.	Modèle	
861545	ADELIS 1500W BLC CARAT	J+1
861645	ADELIS 1750W BLC CARAT	J+1
862668	ADELIS 750W BLC CARAT	J+1
861911	ADELIS 500W BLC BRILLANT	J+1
861912	ADELIS 750W BLC BRILLANT	J+1
861914	ADELIS 1500W BLC BRILLANT	J+1
861916	ADELIS 1750W BLC BRILLANT	J+1

AMARILIS




Le design unique et le mât asymétrique, pratique pour glisser les serviettes

Réf.	Modèle	
862575	AMARILIS MATD 650W BLC/GRIS	
862576	AMARILIS MATD 650W GRIS/NOIR	
862577	AMARILIS MATD 650W BEIGE/BLC	
862578	AMARILIS MATG 650W BLC/GRIS	
862579	AMARILIS MATG 650W GRIS/NOIR	
862580	AMARILIS MATG 650W BEIGE/BLC	



KEA

atlantic



Radiateur sèche-serviettes - Kea ventilo blanc 1400W

Réf.	Modèle	
841515	KEA 1400W BLC	J+1



DORIS

atlantic



Radiateur sèche-serviettes Doris électrique digital Blanc Brillant

Réf.	Modèle	
851265	DORSI ETROIT 1500 W BLC BRILLANT	J+1
851329	DORIS ETROIT 500W BLC BRILLANT	J+1
851308	DORIS ETROIT 300W BLC BRILLANT	J+1
850266	DORIS 500W BLC BRILLANT	J+1
850267	DORIS 750W BLC BRILLANT	J+1
851244	DORIS 1500W BLC BRILLANT	J+1
851245	DORIS 1750W BLC BRILLANT	J0



TELIA

atlantic



Sèche-serviettes soufflant

Réf.	Modèle	
720109	TELIA BLANC 1800W	J+1
720110	TELIA 2 BARRES ANTH 1800W	J+1



2012 DIGITAL

atlantic



Radiateur sèche-serviettes - électrique 2012 digital blanc équipé d'un boîtier de commande digital et d'une barre de portage additionnelle de série

Réf.	Modèle	
831411	2012 DIGIT ETROIT 0300W BLC	J+1
831412	2012 DIGIT ETROIT 0500W BLC	J+1
833620	2012 DIGIT 0500W BLC	J+1
833621	2012 DIGIT 0750W BLC	J0



BALICA

intuis



Balica sèche-serviettes avec soufflerie blanc - Fonctions d'économies avancées conformes aux CEE - Détection d'ouverture de fenêtre et de présence - Origine France Garantie.

Réf.	Modèle	
M109215	BALICA 1500 BL	J+1
M109216	BALICA 1650 BL	J+1



SENSUAL BAIN

intuis



Radiateur sèche serviettes chaleur douce extra plat et connecté

Réf.	Modèle	
NEK2502TCEC	SENSUAL BAIN 750 BL	J+1



HELIA

intuis



Radiateur sèche-serviettes Helia - 500W + soufflerie 700 W - Blanc satiné - NF Performance 3*œil - Fonctions d'économies avancées conformes aux CEE - Origine France Garantie - Connectable avec INTUIS CONNECT with Netatmo via fil pilote.

Réf.	Modèle	
NEK2514SEEC	HELIA V 1200 BL	J+1



EZYBAIN

intuis



Radiateur sèche-serviettes fluide, avec ou sans soufflerie, commande à portée de main et grande capacité d'étendage.

Réf.	Modèle	
M172416	EZYBAIN L50 750+1000 BLA	J0
M172415	EZYBAIN L50 500+1000 BLA	J+1
M172311	EZYBAIN L50 500 BLA	J+1
M172312	EZYBAIN L50 750 BLA	J+1



NAO 2

intuis



Radiateur sèche-serviettes fluide à tubes ronds

Réf.	Modèle	
M191311	NAO 2 L50 500 BL H945	J+1
M191312	NAO 2 L50 750 BL H1323	J0
M191111	NAO 2 L40 500 BL H1323	J+1

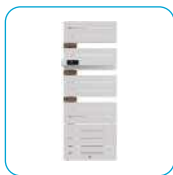


DIGATE



Digate soufflant avec minuterie 1000/2000w blanc

Réf.	Modèle	
M148117	DIGATE MIN. 2000 BL	J+1



ALLURE



Radiateur sèche-serviettes - Allure 4 électrique avec soufflerie, blanc brillant - chêne

Réf.	Modèle	
483273	ALLURE 4 CLASS MATG 1750W BLC BRI/CHENE	J+1
483274	ALLURE 4 CLASS MATD 1750W BLC BRI/CHENE	J+1
483308	ALLURE 4 CLASS MATG 1500W BLC BRI/CHENE	J+1
483309	ALLURE 4 CLASS MATD 1500W BLC BRI/CHENE	J+1
483374	ALLURE 4 MATG ETROIT 1500W BLC BRI/CHENE	
483375	ALLURE 4 MATD ETROIT 1500W BLC BRI/CHENE	



RIVIERA



Radiateur sèche-serviettes - Riviera 2 blanc brillant

Réf.	Modèle	
498216	RIVIERA 2 0750W BLC BRI	J+1
498218	RIVIERA 2 1500W BLC BRI	J+1
498219	RIVIERA 2 1750W BLC BRI	J+1
498215	RIVIERA 2 0500W BLC BRI	J+1
498217	RIVIERA 2 1000W BLC BRI	J+1
498220	RIVIERA 2 2000W BLC BRI	J+1
498224	RIVIERA 2 ETR 1500W BLC BRI	J+1
498225	RIVIERA 2 ETR 1750W BLC BRI	J+1



RIVA 4 MXT



Radiateur sèche-serviettes - Riva 4 mixte avec soufflerie

Réf.	Modèle	
471262	RIVA 4 MXT SOUFF 1500W BLC BRI	J+1
471263	RIVA 4 MXT SOUFF 1750W BLC BRI	J+1



RIVA 5



Commande digitale à hauteur des yeux, vous bénéficiez d'une programmation à portée de main et également du wifi de série pour le piloter depuis votre smartphone. Disponible en 4 couleurs et 2 formats (étroit ou standard, avec ou sans soufflerie) il s'adapte parfaitement à toutes les configurations de votre salle de bains

Réf.	Modèle	
471265	RIVA 5 0500W BLC BRI	J+1
471266	RIVA 5 0750W BLC BRI	J+1
471267	RIVA 5 1000W BLC BRI	J+1
471645	RIVA 5 ETROIT 1300W BLC BRI	J+1

RIVA 5
(CARBONE)



Commande digitale à hauteur des yeux, vous bénéficiez d'une programmation à portée de main et également du wifi de série pour le piloter depuis votre smartphone. Disponible en 4 couleurs et 2 formats (étroit ou standard, avec ou sans soufflerie) il s'adapte parfaitement à toutes les configurations de votre salle de bains

Réf.	Modèle	
471624	RIVA 5 0500W CARBONE	J+1
471627	RIVA 5 0750W CARBONE	J+1
471637	RIVA 5 1500W CARBONE	
471640	RIVA 5 1750W CARBONE	J+1

RIVA 5 AVEC
SOUFFLERIE



Commande digitale à hauteur des yeux, vous bénéficiez d'une programmation à portée de main et également du wifi de série pour le piloter depuis votre smartphone. Disponible en 4 couleurs et 2 formats (étroit ou standard, avec ou sans soufflerie) il s'adapte parfaitement à toutes les configurations de votre salle de bains

Réf.	Modèle	
471633	RIVA 5 1500W BLC BRI	J+1
471634	RIVA 5 1750W BLC BRI	J0
471635	RIVA 5 2000W BLC BRI	J+1



RIVA 5 ETROIT



Commande digitale à hauteur des yeux, vous bénéficiez d'une programmation à portée de main et également du wifi de série pour le piloter depuis votre smartphone. Disponible en 4 couleurs et 2 formats (étroit ou standard, avec ou sans soufflerie) il s'adapte parfaitement à toutes les configurations de votre salle de bains

Réf.	Modèle	
471646	RIVA 5 ETROIT 1500W BLC BRI	J+1
471660	RIVA 5 ETROIT 500W BLC BRI	J+1



ILLICO 3



Réf.	Modèle	
491372	ILLICO 3 COMP 1800W BLC	J+1
491373	ILLICO 3 + BARRES	J+1
491374	ILLICO 3 + BARRES ET MIROIR	

RÉGULATION, PROGRAMMATION ET CONNECTIVITÉ



MAJORQUE



Radiateur Sèche-serviettes - Majorque digital électrique avec soufflerie

Réf.	Modèle	
493124	MAJORQUE SOUF 1400W ARDOISE	J+1
493151	MAJORQUE SOUF 1400W BLC BRI	J+1



COURSAIRE 2



Radiateur sèche-serviettes - Coursaire 2 électrique blanc brillant - Boîtier digital et barre de portage supplémentaire

Réf.	Modèle	
472318	COURSAIRE 2 0500W BLC BRI	J+1
472319	COURSAIRE 2 0750W BLC BRI	J0
472320	COURSAIRE 2 1000W BLC BRI	J+1
473302	COURSAIRE 2 ETR 0300W BLC BRI	J+1
473303	COURSAIRE 2 ETR 0500W BLC BRI	J+1



BRIDGE ET
INTERFACE
COZYTOUCH ATL
atlantic



Interface et Bridge 2 Cozytouch Atlantic

Réf.	Modèle	
500109	BRIDGE COZYTOUCH	J+1
602251	INTERFACE COZYTOUCH ATLANTIC	J+1



RÉGULATEUR



Hub cozytouch - accessoire de connectivité

Réf.	Modèle	
500269	HUB COZYTOUCH	J+1

MODULE INTUIS
CONNECT



Le module de connexion Muller Intuitiv with Netatmo permet aux radiateurs électriques NOIROT d'ajuster et de personnaliser pièce par pièce votre niveau de confort idéal, et de traquer la moindre source de gaspillage pour optimiser les économies d'énergie.

Pour les gammes de radiateurs électriques Smart ECOcontrol® et 3.0

Réf.	Modèle	
NEN9241AA	MODULE MULLER INTUITIV BLANC	J+1

PASSERELLE
INTUIS CONNECT



Passerelle intuis Connect with Netatmo compatible avec les radiateurs "nativ". Branchez, connectez et profitez d'un confort à porté de main

Réf.	Modèle	
M090040	PASSERELLE INTUIS CONNECT	J+1

KIT SHUNT
INTUIS CONNECT



Kit Shunt fil-pilote, pour radiateur intuis connecté

Réf.	Modèle	
NEN930AAA	KIT SHUNT FIL-PILOTE	J+1

BRIDGE ET
INTERFACE
COZYTOUCH THE



Interface et Bridge 2 Cozytouch Thermor

Réf.	Modèle	
400991	BRIDGE 2 COZYTOUCH THERMOR	J+1
450251	INTERFACE COZYTOUCH THERMOR	J+1



RÉGULATEUR



Hub cozytouch thermor accessoire de connectivité

Réf.	Modèle	
400992	HUB COZYTOUCH THERMOR	J+1

PLANCHER CHAUFFANT

DYNACABLE



Trame chauffage Dynacable. Secteurs d'application : Habitat résidentiel, collectif et individuel, mais aussi bâtiment tertiaires (école, maternelle, crèche hôpital, maison de retraite,...), ou encore industrie (bureaux, locaux communs,...).

Réf.	Modèle
41221ZC	TRAME 260W 17W
41222ZC	TRAME 325W 17W
41223ZC	TRAME 425W 17W
41224ZC	TRAME 510W 17W
41226ZC	TRAME 680W 17W
41228ZC	TRAME 820W 17W
41229ZC	TRAME 925W 17W
412210ZC	TRAME 1025W 17W
412211ZC	TRAME 1220W 17W
412216ZC	TRAME 1350W 17W
412212ZC	TRAME 1500W 17W
412213ZC	TRAME 1750W 17W
412217ZC	TRAME 1910W 17W
412214ZC	TRAME 2180W 17W

PLANCHER CHAUFFANT RÉNOVATION

ECMAT



Changement de référence en 2026



Trame chauffante ECMat 100T 230 V, 100 W/m², diamètre du câble de 3.0 mm, 1 liaison froide de 4.0 m, 1.0 mm², IPX7, Garantie 20 ans.

Réf.	Modèle
088L0216	ECMAT 100T 1M² 230V 100W
088L0217	ECMAT 100T 1,5M² 230V 150W
088L0218	ECMAT 100T 2M² 230V 200W
088L0220	ECMAT 100T 3M² 230V 300W
088L0221	ECMAT 100T 3,5M² 230V 350W
088L0222	ECMAT 100T 4M² 230V 400W
088L0223	ECMAT 100T 5M² 230V 500W
088L0224	ECMAT 100T 6M² 230V 600W
088L0225	ECMAT 100T 7M² 230V 700W
088L0226	ECMAT 100T 8M² 230V 800W
088L0227	ECMAT 100T 9M² 230V 900W
088L0228	ECMAT 100T 10M² 230V 1000W
088L0229	ECMAT 100T 12M² 230V 1200W

ECFLEX



Changement de référence en 2026



Trame chauffante Ecflex. Prévu pour la construction neuve, ECFlex est la solution de chauffage au sol électrique idéale pour s'adapter à toutes vos pièces, qu'importe leur forme.

Réf.	Modèle	
088L6354	ECFLEX 100T 1,6M2 230V 165W	J+1
088L6355	ECFLEX 100T 2,5M2 230V 240W	J+1
088L6356	ECFLEX 100T 3,6M2 230V 355W	J+1
088L6357	ECFLEX 100T 4,3M2 230V 445W	J+1
088L6358	ECFLEX 100T 5,6M2 230V 550W	J+1
088L6359	ECFLEX 100T 6,5M2 230V 660W	J+1
088L6360	ECFLEX 100T 7,7M2 230V 780W	J+1
088L6361	ECFLEX 100T 9,0M2 230V 900W	J+1
088L6362	ECFLEX 100T 11,0M2 230V 1120W	J+1
088L6363	ECFLEX 100T 13,5M2 230V 1350W	J+1
088L6364	ECFLEX 100T 14,9m² 230V 1470W	J+1
088L6365	ECFLEX 100T 16,2M2 230V 1630W	J+1
088L6366	ECFLEX 100T 18,2M2 230V 1810W	J+1
088L6367	ECFLEX 100T 21,8M2 230V 2170W	J+1

ACCESSOIRES ET RÉGULATION PLANCHER CHAUFFANT

DYNAFLOOR



Trame chauffante faible réservation. Secteurs d'application : Dynafloor STE est destiné à maintenir une température de confort au sol d'une salle de bain. Idéal en rénovation pour le résidentiel ou en neuf pour les hôtels par exemple. LARG. 50CM - 230V

Réf.	Modèle
412601	Trame 115W Dynafloor 120W/M²
412613	Trame 190W Dynafloor 120W/M²
412602	Trame 240W Dynafloor 120W/M²
412614	Trame 310W Dynafloor 120W/M²
412603	Trame 380W Dynafloor 120W/M²
412615	Trame 450W Dynafloor 120W/M²
412604	Trame 500W Dynafloor 120W/M²
412605	Trame 600W Dynafloor 120W/M²
412606	Trame 750W Dynafloor 120W/M²
412607	Trame 9000W Dynafloor 120W/M²
412608	Trame 1100W Dynafloor 120W/M²
412609	Trame 1300W Dynafloor 120W/M²
412610	Trame 1600W Dynafloor 120W/M²
412611	Trame 2000W Dynafloor 120W/M²

TH331



Thermostat d'ambiance

Réf.	Modèle	
613331	TH331	J+1

TFT 610 BLANC



Thermostat programmable

Réf.	Modèle	
616061	TFT610 BLANC	J+1



TFT WIFI BLANC



Thermostat programmable

Réf.	Modèle
616081	TFT WIFI BLANC



ECTEM



Réf.	Modèle	
088L0122	ECTEMP TOUCH PROG-TACTILE 230V	J+1
088L0461	ECTEMP TAI 0.5	J+1



DEVireg



DEVireg Thermostat d'ambiance

Réf.	Modèle	
140F1161	DEVIREG ROOM 230V 16A AMB+SOL BLUETOOTH	J+1

CÂBLES AUTORÉGULANT



DYNACABLE PFP

Mise hors gel des canalisations : Dynacable PFP
Secteurs d'application : Tous secteurs

Réf.	Modèle
595002	DYNACABLE PFP 2M
595006	DYNACABLE PFP 6M
595010	DYNACABLE PFP 10M
595014	DYNACABLE PFP 14M
595021	DYNACABLE PFP 21M



ECPIPEHEAT

Changement de
référence en 2026CABLE AUTOREGULANT ECPIPEHEAT 10 V2 PRET
A L'EMPLOI 4M 40W@1

Réf.	Modèle
088L0990	ECpipeheat 10 V2 4m, 40W 230V
088L0991	ECpipeheat 10 V2 6m, 60W 230V



FROSTGUARD

RUBAN CHAUFFANT AUTOREGULANT PRE-TERMINE,
230 V, 10 W/M à 5c°

Réf.	Modèle
928206-000	Ruban chauff. autorégulant FROSTGUARD-2M
524628-000	Ruban chauff. autorégulant FROSTGUARD-4M



FROSTOP

BOB DE RUB CHAUF AUTOREG FROSTOP 230V 28
W/M DS LA GLACE à 0°

Réf.	Modèle
559303-000	Ruban chauffant autorégulant FROSTOP

LSZH TRACAGE
XLRUB CHAUFF AUTOREG LSZH TRACAGE XL PROTECT
ANTIGEL TUYAUTERIE

Réf.	Modèle
P000002113	Ruban chauffant autorégulant 10XL2-ZH
P000002115	Ruban chauffant autorégulant 26XL2-ZH

AÉROTHERME

AÉROTHERME
FIXE CATAérotherme compact et silencieux destiné à une
utilisation fixe. Il convient parfaitement pour de petits
entrepôts, dans un garage, un atelier ou un magasin.

Réf.	Modèle	
C3N	C3N AEROTH FIXE CAT 3KW 230V	J+1
C5N	C5N AEROTH FIXE 5KW 400V3N	J+1
C9N	C9N AEROTH FIXE 9KW 400V3N	J+1

AÉROTHERME
PORTABLE TIGER

FAIRCO



Les Tigers sont une série d'aérothermes portables. Leur conception compacte et robuste les rend pratiques à utiliser dans les garages, ateliers, magasins, etc. ainsi que comme chauffage individuel.

Réf.	Modèle	
TIG31	TIG31 AEROTH PORTABLE 3KW 230V	J+1

AÉROTHERME
FIXE PANTHER

FAIRCO



La série Panther propose des aérothermes très silencieux et efficaces destinés au chauffage et à la déshumidification des ateliers, des salles de sport, des magasins et des salles de réunion,

Réf.	Modèle	
PNF06	PNF06 AEROTH FIXE 6KW 400V3N	J+1
PNF09	PNF09 AEROTH FIXE 9KW 400V3N	J+1
PNF12	PNF12 AEROTH FIXE 12KW 400V3N~	J+1
PNF15	PNF15 AEROTH FIXE 15KW 400V3N	J+1
PNF20	PNF20 AEROTH FIXE 20KW 400V3N~	J+1



AIRPULS 2

intuis



Airpuls 2 aérotherme électrique - Fixes - Fixation murale comprise - Boîtier de commande en option - Un flux d'air longue portée directionnel et homogène - Origine France Garantie

Réf.	Modèle	
M194122	AIRPULS 2 BL 4/6KW BL	J+1
M194123	AIRPULS 2 BL 6/9KW	J+1

CASSETTE RAYONNANTE



CASSETTE CTS

FAIRCO



Les thermocassettes CTS sont rayonnantes, basse température IP 20. Adaptées aux locaux publics (salles de sport, halls d'entrée, etc.). Caisson fermé en aluminium laqué blanc cassé mat, un élément chauffant avec câble, et un isolant.

Réf.	Modèle	
CTS300-06	CTS300-06 CASS RAY 300W 60x60	J+1
CTS600-12	CTS600-12 Cass ray 600W 60x120	J+1

PLAFOND RAYONNANT



PRM

FAIRCO



MODULE SERTIROC EKLA BLANC NEUTRE

Réf.	Modèle	
MRBEKLAN	MRBEKLAN Mod Voile blanc Ntr	J+1
MRBEKLA75	MRBEKLA75 MOD VOILE BLANC 75W	J+1

THERMOSTAT
DIGITAL CO 16A

FAIRCO



Thermostat digital CO 16A 6 ordres avec programme de démarrage et programmable.

Pour plafond chauffant.


Réf.	Modèle	
TWPRPM	TWPRPM TH 16A PROGRAMMABLE	J+1

LIGNE DE
CONNEXION

FAIRCO



Réf.	Modèle	
GPR10	GPR10 GUIRLANDE PRM-PRP	J+1

DYNASOFT
CHORUSA

ACSO



Plafond Rayonnant Modulaire : Dynasoft
Secteurs d'application : Bâtiments tertiaires (écoles, bureaux, commerces, crèches, hôpitaux, maisons de retraite, hôtels, salles polyvalentes...)

Réf.	Modèle	
114005N	CHORUSA BLANC 600*600 75W	



DYNABOX AX 300

ACSO



Cassettes Rayonnantes : Dynabox AX+
Secteurs d'application : Bureaux, magasins, logements résidentiels, églises...

Réf.	Modèle	
312001	DYNABOX + AX 300W	

RIDEAUX D'AIR

RIDEAU D'AIR
APPARENT

Compact et adapté à la plupart des entrées standard. Système de commande intégré et peut également être commandé à distance. Crée une barrière thermique qui limite efficacement les courants d'air et assure un excellent confort thermique intérieur.

Réf.	Modèle	
PA2215CE12	PA2215CE12 RID AIR 12KW 1,5M	J+1
PA2220CE10	PA2220CE10 RID AIR 10KW 2M	J+1
PA2210CE051	PA2210CE051 RID AIR 5KW1 1M	J+1

RIDEAU D'AIR
ENCASTRÉ

Rideau d'air encastré pour les entrées tertiaires, avec commandes à distance et intégrées. Hauteur de porte 3,2 m

Réf.	Modèle	
AR3215CE12	AR3215CE12 RID ENCAS 12KW 1,5M	J+1

THERMOSTAT
ELECTRONIQUE

Thermostat électronique

Réf.	Modèle
TAP16R	TAP16R THERMOSTAT ELECTRONIQUE

RÉGULATION
POUR RIDEAUX
D'AIR

Boîtier de commande Direct First pour rideaux d'air et Aérothermes

Réf.	Modèle	
FCDF	FCDF BOITIER FC DIRECT FIRST	J+1

EMETTEUR INFRAROUGE



IRM INFRAROUGE



IRM Infrarouge moyen 230V anthracite - Origine France garantie

Réf.	Modèle	
M118103	IRM MONO 1500	J+1
M118105	IRM MONO 2000	J+1

CHAUFFAGE D'APPOINT

CONVECTEUR À
PIED

Panneau mobile, 3 puissances de chauffe, thermostat automatique, classe II

Réf.	Modèle	
673314	TLS 501	J+1
673315	TLS 503 T	J0



INFRARED IR



Reglette infrarouge murale

Réf.	Modèle	
670015	INFRARED 125	J+1
670016	INFRARED 155	J+1

CHAUFFAGE
D'APPOINT

Radiateur soufflant, tour avec élément chauffant en céramique

Réf.	Modèle	
670102	TOWER 2000	J+1

UI MURALE



UI MURALE
MURAO SMART

atlantic



Unité Intérieure PAC Air/Air Murale R32 - MURAO Smart - Blanc mat - Connecté Cozytouch - A+++ en chaud et A++ en froid - Ultra-Compact - Compatible mono/multi-splits (sauf UI 1,5kW multi)

Réf.	Modèle	
873963	UI 1,5KW MURAO SMART BLANC	J+1
873964	UI 2,1KW MURAO SMART BLANC	J+1
873965	UI 2,7KW MURAO SMART BLANC	J+1
873966	UI 3,6KW MURAO SMART BLANC	J+1
873967	UI 4,2KW MURAO SMART BLANC	J+1
873968	UI 5,3KW MURAO SMART BLANC	J+1



UE MURAO
SMART

atlantic



Unité Extérieure PAC Air/Air Mono R32 - MURAO Smart - Blanc - Acoustique préservée, seulement 49 dB(A) - Traitement anti-corrosion renforcé : échangeur Blue Fin, carte PCB tropicalisée et peinture epoxy thermolaquée

Réf.	Modèle	
872197	UE MONO 2,1KW MURAO SMART BLANC	J+1
872198	UE MONO 2,7KW MURAO SMART BLANC	J+1
872199	UE MONO 3,6KW MURAO SMART BLANC	J+1
872200	UE MONO 4,2KW MURAO SMART BLANC	J+1
872201	UE MONO 5,3KW MURAO SMART BLANC	J+1



UI MURALE
MURAO
PREMIUM

atlantic



Unité Intérieure PAC Air/Air Murale R32 - MURAO Premium - Blanc mat - Connecté Cozytouch - A+++ en chaud et A++ en froid - Détection de présence - Purification de l'air - Compatible mono/multi-splits (sauf UI 1,5kW multi)

Réf.	Modèle	
873974	UI 1,5KW MURAO PREMIUM BLANC	J+1
873975	UI 2,1KW MURAO PREMIUM BLANC	J+1
873976	UI 2,6KW MURAO PREMIUM BLANC	J+1
873977	UI 3,2KW MURAO PREMIUM BLANC	J+1
873978	UI 4,2KW MURAO PREMIUM BLANC	J+1
873979	UI 5,3KW MURAO PREMIUM BLANC	J+1
873980	UI 1,5KW MURAO PREMIUM NOIR	J+1
873981	UI 2,1KW MURAO PREMIUM NOIR	J+1
873982	UI 2,6KW MURAO PREMIUM NOIR	J+1
873983	UI 3,2KW MURAO PREMIUM NOIR	J+1
873984	UI 4,2KW MURAO PREMIUM NOIR	J+1
873985	UI 5,3KW MURAO PREMIUM NOIR	J+1



UE MURAO
PREMIUM

atlantic



Unité Extérieure PAC Air/Air R32 - MURAO Premium - Blanc - Acoustique préservée, seulement 49 dB(A) - Traitement anti-corrosion renforcé : échangeur Blue Fin, carte PCB tropicalisée et peinture epoxy thermolaquée

Réf.	Modèle	
872151	UE 2,1KW MURAO PREMIUM BLANC	J+1
872152	UE 2,6KW MURAO PREMIUM BLANC	J+1
872153	UE 3,2KW MURAO PREMIUM BLANC	J+1
872154	UE 4,2KW MURAO PREMIUM BLANC	J+1
872155	UE 5,3KW MURAO PREMIUM BLANC	J+1



UI MURALE
TAKAO PLUS

atlantic



Unité Intérieure PAC Air/Air Murale R32 - TAKAO PLUS KJCA - Télécommande au design assorti - Connecté Cozytouch - A+++ en chaud et froid - Détection de présence - Diffusion 3D

Réf.	Modèle	
873319	ASYH 7 KJCA.UI - Blanc Mat - Compatible multi	J+1
873320	ASYH 9 KJCA.UI - Blanc Mat - Compatible multi	J+1
873321	ASYH 12 KJCA.UI - Blanc Mat - Compatible multi	J+1
873322	ASYH 14 KJCA.UI - Blanc Mat - Compatible multi	J+1
873323	ASYH 5 KJCA.UI - Blanc Mat - Compatible multi	J+1
873324	ASYH 5 KJCAB.UI - Noir Mat - Compatible multi	J+1
873325	ASYH 7 KJCAB.UI - Noir Mat - Compatible multi	J+1
873326	ASYH 9 KJCAB.UI - Noir Mat - Compatible multi	J+1
873327	ASYH 12 KJCAB.UI - Noir Mat - Compatible multi	J+1
873328	ASYH 14 KJCAB.UI - Noir Mat - Compatible multi	J+1



UE TAKAO PLUS

atlantic



Unité Extérieure PAC Air/Air Mono R32 - TAKAO PLUS KJCA - A+++ en chaud et froid - Acoustique préservée, seulement 42 dB(A) et mode silence - Traitement anti-corrosion renforcé

Réf.	Modèle	
872156	AOYH 7 KJCA.UE	J+1
872157	AOYH 9 KJCA.UE	J+1
872158	AOYH 12 KJCA.UE	J+1
872159	AOYH 14 KJCA.UE	J+1

UE MULTISPLIT

UE MURAO MULTI

atlantic



Unité Extérieure PAC Air/Air Multi-Splits R32 - MURAO Multi - Blanc - Acoustique préservée, seulement 52 dB(A) - Traitement anti-corrosion renforcé : échangeur Blue Fin, carte PCB tropicalisée et peinture epoxy thermolaquée

Réf.	Modèle	
872191	UE MULTI 2UI 4KW MURAO BLANC	J+1
872192	UE MULTI 2UI 5KW MURAO BLANC	J+1
872193	UE MULTI 3UI 5,4KW MURAO BLANC	J+1
872194	UE MULTI 3UI 7KW MURAO BLANC	J+1
872195	UE MULTI 4UI 8KW MURAO BLANC	J+1
872196	UE MULTI 5UI 9,5KW MURAO BLANC	J+1

UE TAKAO MULTI

atlantic



Unité Extérieure PAC Air/Air Multi-Splits R32 - TAKAO KBTA - Dc inverter - Fonctionnement jusqu'à -15°C extérieur en mode chaud - Monophasé 230 V

Réf.	Modèle	
872095	AOYG 14 KBTA2.UE	J+1
872096	AOYG 18 KBTA2.UE	J+1
872126	AOYG 18 KBTA3.UE	J+1
872127	AOYG 24 KBTA3.UE	J+1
872128	AOYG 30 KBTA4.UE	J+1
872129	AOYG 36 KBTA5.UE	J+1

UI CONSOLE

UI TAKAO CONSOLE COMPACT

atlantic



Unité Intérieure PAC Air/Air Console compacte R32 - TAKAO KVCA - Dc inverter - Confort acoustique - Double diffusion - Télécommande infra-rouge - Compatible avec unités multi-splits

Réf.	Modèle	
873227	AGYG 9 KVCA.UI	J+1
873228	AGYG 12 KVCA.UI	J+1
873229	AGYG 14 KVCA.UI	J+1

UE TAKAO CONSOLE

atlantic



Unité Extérieure PAC Air/Air Mono Console compacte R32 - TAKAO KVCA - Unité monosplit - Dc inverter - Fonctionnement jusqu'à -15°C extérieur en mode chaud - Alimentation 230 V

Réf.	Modèle	
872121	AOYG 9 KVCA.UE	
872122	AOYG 12 KVCA.UE	
872123	AOYG 14 KVCA.UE	

UI GAINABLE

UI TAKAO GAINABLE

atlantic



Unité Intérieure PAC Air/Air Gainable R32 - TAKAO KMLA - Dc inverter - Confort acoustique - Discrétion - Pression statique réglable de 30 à 150 pa - Télécommande filaire

Réf.	Modèle	
873146	ARXG 24 KMLA.UI	J+1
873147	ARXG 30 KMLA.UI	J+1
873148	ARXG 36 KMLA.UI	J+1

UE TAKAO GAINABLE

atlantic



Unité Extérieure PAC Air/Air Mixte R32 - TAKAO KBTB - Dc inverter - Compresseur double rotor - Alimentation monophasée 230 V - Unité monosplit - Compatible Gainable, Cassette et Plafonnier

Réf.	Modèle	
872085	AOYG 24 KBTB.UE	J+1
872086	AOYG 30 KBTB.UE	J+1
872087	AOYG 36 KBTB.UE	J+1

PLÉNUM

PLÉNUM SHOGUN

atlantic



Plénum Shogun Navizone Standard - Solution de régulation pièce par pièce pour gainable. Connectivité de série, précision de régulation - Compatible en multisplits

Réf.	Modèle	
875235	SHOGUN NAVIZONE 200 S4	J+1
875236	SHOGUN NAVIZONE 200 S5	J+1
875237	SHOGUN NAVIZONE 200 S6L	J+1

ACCESSOIRES SHOGUN

atlantic



Zone+ Navizone permet de piloter une zone supplémentaire. Compatible avec Shogun Navizone et jusqu'à deux Zones + par installation. Pensez à ajouter une télécommande Navizone secondaire pour la zone supplémentaire

Réf.	Modèle	
875155	ZONE+ NAVIZONE	J+1

ACCESSOIRES GAINABLE

NAVIZONE

atlantic



Télécommande pour Shogun Navizone - Hub Navizone inclus - Télécommande design et connectée pour piloter simplement l'installation et la température de la pièce principale ou d'une pièce secondaire

Réf.	Modèle	
875318	NAVIZONE CENTRALE FIL.	J+1
875319	NAVIZONE CENTRALE PILE	J+1
875320	NAVIZONE SECOND. FIL.	J+1
875321	NAVIZONE SECOND. PILE	J+1



NAVICLIM

atlantic



Interface Naviclim - accessoire de connectivité des unités intérieures murales et consoles TAKAO

Réf.	Modèle
875311	INTERFACE NAVICLIM J+1



GAINE ISOLÉE

atlantic



Conduit souple acoustique - CIS-P - Conduit intérieur aluminium perforé, isolant en laine de verre, conduit extérieur souple - Isolation phonique

Réf.	Modèle
524740	T 160 CIS-P J+1
524741	T 200 CIS-P J+1
524743	T 160 CMO-P/25 M0/M1 J+1
524744	T 200 CMO-P/25 M0/M1 J+1

UI MURALE

UI MURALE
PERFERA

DAIKIN



Mural Perfera R32

Réf.	Modèle
CTXM15A	MURAL PERFERA 1,5 KW J+1
FTXM20A	MURAL PERFERA 2 KW R32 J+1
FTXM25A	MURAL PERFERA 2,5 KW R32 J+1
FTXM35A	MURAL PERFERA 3,5 KW R32 J+1

UI MURALE
SENSIRA

DAIKIN



Mural sensira r32 (uniquement monosplit)

Réf.	Modèle
FTXF20F	Mural Sensira 2 kW J+1
FTXF25F	Mural Sensira 2,5 kW J+1
FTXF35F	Mural Sensira 3,5 kW J+1
FTXF42F	Mural Sensira 4,2 kW
FTXF50F	Mural Sensira 5 kW

UE MONOSPLIT
SENSIRA

DAIKIN



Ue monosplit sensira avec traitement anti-corrosion r32

Réf.	Modèle
RXF20F	UE Monosplit 2 kW R32 J+1
RXF25F	UE Monosplit 2,5 kW R32 J+1
RXF35F	UE Monosplit 3,5 kW R32 J+1
RXF42F	UE Monosplit 4,2 kW R32
RXF50F	UE Monosplit 5 kW R32

UE MULTISPLIT

UNITÉ
EXTÉRIEURE
MULTISPLIT

DAIKIN



Unité Extérieure Multi split R32

Réf.	Modèle
2MXM40A9	U.E MULTI 2 SORTIES 4 KW J+1
2MXM40A9	U.E Multi 2 sorties 4 kW R32 J+1
2MXM50A8	U.E MULTI 2 SORTIES 5 KW R32 J+1
2MXM68A8	U.E MULTI 2 SORTIES 6,8 KW R32 J+1
3MXM40A8	U.E MULTI 3 SORTIES 4 KW R32
3MXM52A8	U.E MULTI 3 SORTIES 5,2 KW R32 J+1
3MXM68A8	U.E Multi 3 sorties 6,8 kW R32 J+1
4MXM68A8	U.E MULTI 4 SORTIES 6,8 KW R32
4MXM80A8	U.E MULTI 4 SORTIES 8 KW R32 J+1
5MXM90A8	U.E Multi 5 sorties 9 kW R32 J+1

UI MURALE



UI ZEN3

HEIWA
Changchun

Compacts et design, les climatiseurs muraux Essentiel Zen 3 s'adaptent parfaitement aux besoins du résidentiel. Ils s'adapteront parfaitement à l'intérieur d'une maison ou d'un appartement.

Réf.	Modèle
HMIS320V1	UI MURAL 2.0 KW ZEN3
HMIS325V1	UI MURAL 2.5 KW ZEN3
HMIS335V1	UI MURAL 3.5 KW ZEN3
HMIS350V1	UI MURAL 5.0 KW ZEN3
HMIS370V1	UI MURAL 7.0 KW ZEN3



UI ZEN+

HEIWA
Changchun

Connectés, compacts et design, les climatiseurs muraux Essentiel Zen+ s'adaptent parfaitement aux besoins du résidentiel. Avec une façade de couleur mate, ils s'adapteront parfaitement à l'intérieur d'une maison ou d'un appartement.

Réf.	Modèle
HMIS220PV2	UI MURAL 2.0 KW ZEN+
HMIS225PV2	UI MURAL 2.5 KW ZEN+
HMIS235PV2	UI MURAL 3.5 KW ZEN+
HMIS235PV2	UI MURAL 3.5 KW ZEN+
HMIS250PV2	UI MURAL 5.0 KW ZEN+
HMIS270PV2	UI MURAL 7.0 KW ZEN+

UE MONOSPLIT
ESSENTIELHEIWA
Changchun

Groupe extérieur pour Mural Essentiel Zen3 et ZEN+. Compacts et silencieux, les groupes extérieurs ESSENTIEL fonctionnent avec les muraux ZEN3 et ZEN+. Préchargés en R32 pour des liaisons jusqu'à 7 m !

Réf.	Modèle
HMES220PV1	U.Ext Mural 2Kw ZEN+ _ZEN2
HMES225PV2	U.Ext Mural 2.5Kw ZEN+ _ZEN2
HMES235PV2	U.Ext Mural 3.5Kw ZEN+ _ZEN2
HMES250PV1	U.Ext Mural 5Kw ZEN+ _ZEN2
HMES270PV1	U.Ext Mural 7Kw ZEN+ _ZEN2

UI HYOKO3



Unité intérieure HYOKO3 design, compacte et silencieuse, compatible en mono et multi avec la technologie 100% pour un maintien de puissance en chaud et en froid ! Chauffage jusqu'à -30°C et Climatisation jusqu'à +50°C.

Réf.	Modèle
HMIH20WV1	U. Int HYOKO3 2Kw Blanc mat
HMIH25WV1	U. Int HYOKO3 2,5Kw Blanc mat
HMIH35WV1	U. Int HYOKO3 3,5Kw Blanc mat
HMIH50WV1	U. Int HYOKO3 5Kw Blanc mat
HMIH70WV1	U. Int HYOKO3 7Kw Blanc mat
HMIH20C1V1	U. Int HYOKO3 2Kw Noir mat
HMIH25C1V1	U. Int HYOKO3 2,5Kw Noir mat
HMIH35C1V1	U. Int HYOKO3 3,5Kw Noir mat
HMIH50C1V1	U. Int HYOKO3 5Kw Noir mat
HMIH20C2V1	U. Int HYOKO3 2Kw Blanc strié
HMIH25C2V1	U. Int HYOKO3 2,5Kw Blanc strié
HMIH35C2V1	U. Int HYOKO3 3,5Kw Blanc strié
HMIH50C2V1	U. Int HYOKO3 5Kw Blanc strié

UI CASSETTE

UI CASSETTE



Compatible avec la gamme de groupes extérieurs ESSENTIEL, la cassette ZEN2 est la solution idéale pour une installation multisplit.

Réf.	Modèle
HKIS35V1	UI K7 RESID 3,5Kw ZEN2
HKIS50V1	UI K7 RESID 5 Kw ZEN2
HPOFAC1V1	Facade K7 3.5 & 5 Kw

UE MULTISPLIT 100%



Unité extérieure 100% - compacte et silencieuse. Haute performance A++/A+++ : chauffage jusqu'à -30°C (avec maintien de puissance jusqu'à -12 °C) et climatisation jusqu'à +48°C (avec maintien de puissance jusqu'à +43 °C).

Réf.	Modèle
HXE24X40V1	U. Ext 100% 2x4Kw multi
HXE35X50V1	U. Ext 100% 3x5Kw multi
HXE37X70V1	U. Ext 100% 3x7Kw multi

UE MONOSPLIT 100%



Unité extérieure 100% - compacte et silencieuse. Haute performance A++/A+++ : chauffage jusqu'à -30°C (avec maintien de puissance jusqu'à -12 °C) et climatisation jusqu'à +50°C (avec maintien de puissance jusqu'à +43 °C).

Réf.	Modèle
HMEH25V1	U. Ext 100% 2,5Kw mono
HMEH35V1	U. Ext 100% 3,5Kw mono
HMEH50V1	U. Ext 100% 5Kw mono
HMEH70V1	U. Ext 100% 7Kw mono

UI GAINABLE



Le gainable ZEN2 est la solution gainable compatible avec la gamme de Multisplits ESSENTIEL.

Réf.	Modèle
HGIS35V1	UI Gainable Multi 3,5Kw
HGIS50V1	UI Gainable Multi 5Kw

UI MURALE

UI MURALE HYPER HEATING



Le mural compact + disposant d'un faible encombrement (positionnement possible au-dessus d'une porte), ultra silencieux, confort garanti jusqu'à -25°C extérieur. Equipé de série du mode nuit (-3dB(A)), d'une filtration performante (V-blocking filter) et d'une interface Wifi de série.

Réf.	Modèle
MSZ-FT35VGK2-E1	UI Hyper Heating 3,5 kW / 4,0 kW J+1
MSZ-FT50VGK2-E2	UI Hyper Heating 4,0 kW / 5,0 kW J+1

UI CONSOLE

CONSOLE HYOKO



C'est le système de chauffage et climatisation idéal pour remplacer des radiateurs électriques. Les consoles sont dotées d'une sortie d'air sur le dessus et au niveau du sol pour une meilleure répartition de la chaleur ou de la fraîcheur.

Réf.	Modèle
HCIP25V4	U. Int console 2,5Kw mono-multi Hyoko
HCIP35V4	U. Int console 3,5Kw mono-multi Hyoko
HCIP50V4	U. Ext console 5Kw mono-multi Hyoko
HCEP25V4	U. Ext console 2,5Kw mono HYOKO
HCEP35V4	U. Ext console 3,5Kw mono HYOKO
HCEP50V4	U. Ext console 5Kw mono HYOKO

UE MULTISPLIT

UE MULTISPLIT ESSENTIEL



La gamme de multi-split Essentiel Heiwa est la solution idéale pour réguler la température jusqu'à 5 pièces de façon indépendante. La gamme multi-split Essentiel est compatible avec les muraux Hyoko3, Zen+, Zen3 et la console Hyoko.

Réf.	Modèle
HXES22X40V1	Multi 2x4 Kw ZEN 2
HXES22X50V1	Multi 2x5 Kw ZEN 2
HXES23X60V1	Multi 3x6 Kw ZEN 2
HXES23X70V1	Multi 3x7 Kw ZEN 2
HXES24X80V1	Multi 4X8 Kw ZEN 2
HXES24X105V1	Multi 4X10,5 Kw ZEN 2
HXES25X120V1	Multi 5X12 Kw ZEN 2

UE HYPER HEATING



Groupe Extérieur Série M - Inverter Hyper Heating Mono-split MUZ-FT - Monophasé R32

Réf.	Modèle
MUZ-FT35VGHZ-E2	UE Hyper Heating 3,5 kW / 4,0 kW
MUZ-FT50VGHZ-E1	UE Hyper Heating 4,0 kW / 5,0 kW J+1

UI MURALE SÉRIE M



MITSUBISHI
ELECTRIC
Changes for the Better



Le mural compact au design sobre, ultra silencieux (à partir de 18dB(A)). Equipé de série d'une filtration performante (filtre purificateur d'air V-Blocking filter), d'une interface Wi-Fi et du mode nuit (-3dB(A)). Compatible mono et multisplit

Réf.	Modèle	
MSZ-AY15VGK2-E1	MSZ-AY15VGK2-E1	J+1
MSZ-AY20VGK2-E1	MSZ-AY20VGK2-E1	J+1
MSZ-AY25VGK-E1	MSZ-AY25VGK-E1	J+1
MSZ-AY35VGK-E1	MSZ-AY35VGK-E1	J+1
MSZ-AY42VGK2-E1	MSZ-AY42VGK2-E1	J+1
MSZ-AY50VGK2-E1	MSZ-AY50VGK2-E1	J+1

UE SÉRIE M



MITSUBISHI
ELECTRIC
Changes for the Better



Groupe Extérieur Série M - Inverter Mono-split MUZ-AY - Monophasé R32

Réf.	Modèle	
MUZ-AY15VG2-E1	MUZ-AY15VG2-E1	J+1
MUZ-AY20VG-E1	MUZ-AY20VG-E1	
MUZ-AY25VG2-E1	MUZ-AY25VG2-E1	J+1
MUZ-AY35VG2-E1	MUZ-AY35VG2-E1	J+1
MUZ-AY42VG2-E1	MUZ-AY42VG2-E1	J+1
MUZ-AY50VG-E1	MUZ-AY50VG-E1	
MUZ-AY50VG-E1	UE MUZ-AY 5,0 kW	

UI MURALE ESSENTIEL



MITSUBISHI
ELECTRIC
Changes for the Better

Changement de
référence en 2026



Le mural discret, silencieux (à partir de 19dB(A)) et simple d'utilisation.

Réf.	Modèle	
MSZ-HR25VF-E3	UI MSZ-HR 2,5 kW	
MSZ-HR35VF-E3	UI MSZ-HR 3,5 kW	

UE ESSENTIEL



MITSUBISHI
ELECTRIC
Changes for the Better



Groupe Extérieur Série M - Inverter Mono-Split MUZ-HR - Monophasé R32

Réf.	Modèle	
MUZ-HR25VF-E4	UE MUZ-HR 2,5 kW	
MUZ-HR35VF-E4	UE MUZ-HR 3,5 kW	J+1

UI MURALE DE LUXE LN



MITSUBISHI
ELECTRIC
Changes for the Better



Mural Design De Luxe MSZ-LN Blanc Pur (Livré avec télécommande IR)

Réf.	Modèle	
MSZ-LN35VG2W-E3	UI MSZ-LN 3,5 kW	
MSZ-LN50VG2W-E5	UI MSZ-LN 5,0 kW	

UE MULTISPLIT



UE MULTI-SPLITS SÉRIE M

MITSUBISHI
ELECTRIC
Changes for the Better



Unité extérieure - MXZ-F-VF - Inverter - Standard R32

Réf.	Modèle	
MXZ-2F33VF4-E1	UE Série M MXZ 2 postes 3,3 kW	
MXZ-2F42VF4-E1	UE Série M MXZ 2 postes 4,2 kW	J+1
MXZ-2F53VF4-E1	UE Série M MXZ 2 postes 5,3 kW	J+1
MXZ-3F54VF4-E1	UE Série M MXZ 3 postes 5,4 kW	J+1
MXZ-3F68VF4-E1	UE Série M MXZ 3 postes 6,8 kW	J+1
MXZ-4F72VF4-E1	UE Série M MXZ 4 postes 7,2 kW	
MXZ-4F80VF4-E1	UE Série M MXZ 4 postes 8,0 kW	J+1
MXZ-5F102VF2-E1	UE Série M MXZ 5 postes 10,2 kW	J+1
MXZ-6F120VF2-E1	UE Série M MXZ 6 postes 12,0 kW	

UE MULTI-SPLITS HYPER HEATING (FT & KT)



MITSUBISHI
ELECTRIC
Changes for the Better



Groupe Extérieur Série M - Hyper Heating Multi-split MXZ - Monophasé R32

Réf.	Modèle	
MXZ-2F53VFH2-E1	UE Hyper Heating MXZ 2 postes 5,3 kW	J+1
MXZ-4F83VFH2-E1	UE Hyper Heating MXZ 4 postes 8,3 kW	J+1

UE MULTI-SPLITS ESSENTIEL



MITSUBISHI
ELECTRIC
Changes for the Better



Groupe Extérieur Série M - Inverter Multi-split Essentiel MXZ - Monophasé R32

Réf.	Modèle	
MXZ-2HA40VF2-E1	UE Essentiel MXZ 2 postes 4,0 kW	
MXZ-2HA50VF2-E1	UE Essentiel MXZ 2 postes 5,0 kW	
MXZ-3HA50VF2-E1	UE Essentiel MXZ 3 postes 5,0 kW	

UI CONSOLE



UNITÉ INTÉRIEURE CONSOLE KT

MITSUBISHI
ELECTRIC
Changes for the Better



La console discrète, silencieuse et performante.

Réf.	Modèle	
MFZ-KT25VG-E3	UI MFZ-KT 2,5 kW	J+1
MFZ-KT35VG-E3	UI MFZ-KT 3,5 kW	J+1
MFZ-KT50VG-E3	UI MFZ-KT 5,0 kW	J+1

UI GAINABLE

UNITÉ
INTÉRIEURE
GAINABLE

La solution de gainable pour les moyennes surfaces, équipée de la technologie Inverter garantissant un chauffage jusqu'à -20°C.

Réf.	Modèle	
PEAD-M71JA2	UI PEAD-M 7,1 kW	J+1
PEAD-M100JA2	UI PEAD-M 10,0 kW	J+1

UNITÉ
EXTÉRIEURE
GAINABLE

Groupe Extérieur Mr Slim - Inverter Monosplit ou Twin PUZ-M - Monophasé R32

Réf.	Modèle	
SUZ-M71VAR1.TH	UE SUZ-M 7,1 kW	J+1
PUZ-M100VKA2.TH	UE PUZ-M 10,0 kW	J+1

UI CASSETTE

UNITÉ
INTÉRIEURE MR
SLIM CASSETTE

Unité Intérieure Mr Slim - Cassette 4 Voies 600x600 SLZ-M (Livré sans télécommande et sans façade)

Réf.	Modèle	
SLZ-M25FA2.TH	UI SLZ-M 2,5 kW	
SLZ-M35FA2.TH	UI SLZ-M 3,5 kW	

FAÇADE MR SLIM
CASSETTE

Façade Mr Slim pour cassette 600x600 SLZ-M - Compatible télécommande filaire ou infrarouge (Livrée sans télécommande)

Réf.	Modèle	
SLP-2FAL	Façade K7 Mr Slim	



TÉLÉCOMMANDE



Accessoire Mr Slim - Télécommande infrarouge pour SLZ compatible avec capteur 3D I SEE SENSOR

Réf.	Modèle	
PAR-SL101A-E	Télécommande Mr Slim	

UNITÉ
EXTÉRIEURE MR
SLIM SUZ

Groupe Extérieur Mr Slim - Inverter Monosplit SUZ-M - Monophasé R32

Réf.	Modèle	
SUZ-M25VAR2.TH	UE SUZ-M 2,5 kW	
SUZ-M35VAR2.TH	UE SUZ-M 3,5 kW	
SUZ-M50VAR2.TH	UE SUZ-M 5,0 kW	

RÉGULATION

TELECOMMANDE
PAR

Réf.	Modèle	
PAR-41MAA	Télécommande Filaire avancée - PAR-41 CITY MULTI	J+1
PAR-SL97A-E	Télécommande infrarouge pour SEZ / PLA / SLZ / PEAD	J+1

UE MULTISPLIT

UNITÉ EXTÉRIEURE
MULTI SPLIT
DELUXE

Panasonic

Changement de
référence en 2026



Unité extérieure Gamme Multi Split Deluxe - R32

Réf.	Modèle	
CU-2Z35TBE	UEGM MULTI SPLIT 2X1 DE 3,5KW	
CU-2Z50TBE	UEGM MULTI SPLIT 2X1 DE 5KW	J+1
CU-3Z68TBE	UEGM MULTI SPLIT 3X1 DE 6,8KW	J+1
CU-4Z68TBE	UEGM MULTI SPLIT 4X1 DE 6,8KW	

UE MULTISPLIT
POWER HEAT

Panasonic



Unité extérieure power heat multisplit 2 sorties

Réf.	Modèle	
CU-2Z50ABEC	UE Power Heat multi 2 sorties 5kW	
CU-3Z75ABEC	UE Power Heat multi 3 sorties 7,5kW	

UI MURALE MULTISPLIT

UNITÉ
INTÉRIEURE
MURALE TZ

Panasonic

Changement de
référence en 2026

Unité intérieure Gamme TZ Blanc Mat - Compatible en Multi

Réf.	Modèle	
CS-MT216ZKE	UI TZ BLANC 1,6 KW - MULTI	J+1
CS-TZ20ZKEW	UI TZ BLANC 2 KW - MULTI	J+1
CS-TZ25ZKEW	UI TZ BLANC 2,5 KW - MULTI	J+1
CS-TZ35ZKEW	UI TZ BLANC 3,5 KW - MULTI	J+1
CS-TZ42ZKEW	UI TZ BLANC 4,2 KW - MULTI	J+1
CS-TZ50ZKEW	UI TZ BLANC 5 KW - MULTI	J+1

UNITÉ
INTÉRIEURE
MURALE
NAGANO PURE

Thermor



Pompe à chaleur Air-Air
- Climatisation réversible Nagano Unité Intérieure Murale Pure
- R32
- Wi-Fi de série
- Détection de présence
- Purification d'air

Réf.	Modèle	
873894	NAGANO UI MURALE PURE 2000W	J+1
873895	NAGANO UI MURALE PURE 2600W	J+1
873896	NAGANO UI MURALE PURE 3500W	J+1
873897	NAGANO UI MURALE PURE 4200W	J+1
873898	NAGANO UI MURALE PURE 5200W	J+1
873893	NAGANO UI MURALE PURE 1500W	J+1

UNITÉ
EXTÉRIEURE
NAGANO

Thermor



Pompe à chaleur Air-Air - Climatisation réversible Nagano Unité Extérieure mono-split R32 - monophasé

Réf.	Modèle	
872184	NAGANO UE MONO 2000W R32 V2	J+1
872185	NAGANO UE MONO 2600W R32 V2	J+1
872186	NAGANO UE MONO 3500W R32 V2	J+1
872953	NAGANO UE MONO 4200W R32	J+1
872042	NAGANO UE MONO 5200W R32 V2	J+1

UNITÉ
EXTÉRIEURE
MULTI-SPLITS
NAGANO

Thermor



Pompe à chaleur Air-Air - Climatisation réversible Nagano/Niseko Unité Extérieure multi-split R32 - monophasé - V2

Réf.	Modèle	
872135	NAG-NIS UE TRI 5500W R32	J+1
872174	NAG-NIS UE BI 5000W R32	J+1
872175	NAG-NIS UE TRI 7000W R32	J+1
872176	NAG-NIS UE QUADRI 8500W R32	J+1
872177	NAG-NIS UE PENTA 10500W R32	J+1
872946	NAGANO UE BI 4000W R32 V2	J+1

UNITÉ
INTÉRIEURE
CASSETTE
NAGANO

Thermor



Pac air-air / climatisation reversible nagano ui cassette

Réf.	Modèle	
873271	NAGANO UI CSSTTE 600x600 2500W	
873272	NAGANO UI CSSTTE 600x600 3500W	
873273	NAGANO UI CSSTTE 600x600 5000W	
873277	NAGANO FACADE CASSETTE 600x600	

UNITÉ
INTÉRIEURE
CONSOLE/
PLAFONNIER

Thermor



Pac air-air / climatisation reversible nagano ui console

Réf.	Modèle	
873292	NAGANO UI CONSOLE 2600W V3	J+1
873293	NAGANO UI CONSOLE 3500W V3	

UI MURALE

UI MURALE
YUKAITOSHIBA
AIR CONDITIONING

Unité Murale Yukai. Compatible mono. et multisplit Compatible Wifi et assistants vocaux: Toshiba Home AC Control Silencieux: 19 dB(A) Diamètres 3-8-1-2

Réf.	Modèle	
RAS-B05E2KVG-E	MURALE YUKAI 1,5 kW	J+1
RAS-B07E2KVG-E	MURALE YUKAI 2,0 kW	J+1
RAS-B10E2KVG-E	MURALE YUKAI 2,5 kW	J+1
RAS-B13E2KVG-E	MURALE YUKAI 3,5 kW	J+1
RAS-B16E2KVG-E	MURALE YUKAI 4,2 kW	J+1



UE YUKAI

TOSHIBA
AIR CONDITIONING

Unité Extérieure Monosplit Yukai R32 A+++ A++ SCOP = 4,6 Compresseur Toshiba Rotary Pas d'appoint de charge requis Longueur maxi. = 15m Diamètres 3-8-1-4

Réf.	Modèle	
RAS-07E2AVG-E	UE YUKAI 2,0 kW	
RAS-10E2AVG-E	UE YUKAI 2,5 kW	J+1
RAS-13E2AVG-E	UE YUKAI 3,5 kW	J+1
RAS-16E2AVG-E	UE YUKAI 4,2 kW	J+1

UI MURALE
SHORAI+TOSHIBA
AIR CONDITIONING

Unité Murale Shorai Edge blanc mat, Compatible mono. et multisplit (sauf T5 et 7)

Réf.	Modèle	
RAS-M05G3KVSG-E	MURALE SHORAI 1,5 kW	J+1
RAS-B07G3KVSG-E	MURALE SHORAI 2,0 kW	J+1
RAS-B10G3KVSG-E	MURALE SHORAI 2,5 kW	J+1
RAS-B13G3KVSG-E	MURALE SHORAI 3,5 kW	J+1
RAS-B16G3KVSG-E	MURALE SHORAI 4,2 kW	J+1

UE SHORAI+ MONOSPLIT



TOSHIBA
AIR CONDITIONING



Unité Extérieure Monosplit ; R32 ; Compresseur Toshiba Rotary ; Longueur sans appoint = 15 m ; Compatible mural Shorai+, mural Haori et Console J2 ; Longueur maxi. = 20 m

Réf.	Modèle	
RAS-10J2AVSG-E1	UE SHORAI MONO 2,5 kW	J+1
RAS-13J2AVSG-E1	UE SHORAI MONO 3,5 kW	J+1
RAS-16J2AVSG-E1	UE SHORAI MONO 4,2 kW	J+1

UI MURALE NAKA



TOSHIBA
AIR CONDITIONING



Le NAKA se démarque en tant que solution économique dotée de performances exceptionnelles sur le marché. Sa gamme affiche des performances en rafraîchissement classées A++ et A+ en chauffage, assurant un confort optimal toute l'année. Cette combinaison en fait un choix abordable sans compromis sur le confort, tout en limitant la consommation d'énergie

Réf.	Modèle	
RAS-B05B2KVG-E2	MURALE NAKA 1,5 kW	
RAS-B07B2KVG-E2	MURALE NAKA 2,0 kW	
RAS-B10B2KVG-E2	MURALE NAKA 2,5 kW	
RAS-B13B2KVG-E	MURALE NAKA 3,5 kW	

UE NAKA



TOSHIBA
AIR CONDITIONING



Le NAKA se démarque en tant que solution économique dotée de performances exceptionnelles sur le marché. Sa gamme affiche des performances en rafraîchissement classées A++ et A+ en chauffage, assurant un confort optimal toute l'année. Cette combinaison en fait un choix abordable sans compromis sur le confort, tout en limitant la consommation d'énergie

Réf.	Modèle	
RAS-10B2AVG-E2	UE NAKA 2,5 kW	J+1
RAS-13B2AVG-E2	UE NAKA 3,5 kW	J+1

UE MULTISPLIT



UNITÉ
EXTÉRIEURE
MULTI-SPLIT
TOSHIBA
AIR CONDITIONING



Unité Extérieure Multisplit R32 A+++ A++ SCOP = 4,8 Pas d'appoint de charge requis. Longueurs maxi. par unité-totale = 20-30 m. Compatible muraux, console, cassette, gainable

Réf.	Modèle	
RAS-2M14G3AVG-E	UE 2 postes 4,0 kW	J+1
RAS-2M18G3AVG-E	UE 2 postes 5,2 kW	J+1
RAS-3M18G3AVG-E	UE 3 postes 5,2 kW	J+1
RAS-3M26G3AVG-E	UE 3 postes 7,0 kW	J+1
RAS-4M27G3AVG-E	UE 4 postes 8,0 kW	J+1
RAS-5M34G3AVG-E1	UE 5 postes 10,0 kW	J+1

UI MURALE



UNITÉ
INTÉRIEURE
MURALE HAORI
TOSHIBA
AIR CONDITIONING



Unité Murale Design Haori (blanc, gris clair et gris anthracite inclus) Compatible multisplit. Qualité d'air : Ultra Pure + Ioniseur Plasma Wifi de série. Silencieux : 19 dB(A). Commande design, support magnétique

Réf.	Modèle	
RAS-M07N4KVRG-E	MURALE HAORI 2,0 kW	J+1
RAS-B10N4KVRG-E1	MURALE HAORI 2,5 kW	J+1
RAS-B13N4KVRG-E	MURALE HAORI 3,5 kW	J+1
RAS-B16N4KVRG-E	MURALE HAORI 4,2 kW	J+1

UI CONSOLE/Plafoonnier



UI CONSOLE
DOUBLE FLUX
TOSHIBA
AIR CONDITIONING



Console double-flux J2FVG compatible mono et multi

Réf.	Modèle	
RAS-B10J2FVG-E	Console Double-Flux 2,5 kW	
RAS-B13J2FVG-E	Console Double-Flux 3,5 kW	
RAS-B18J2FVG-E	Console Double-Flux 5,0 kW	

SYSTÈME GAINABLE



PLÉNUM POUR
GAINABLE
AIRZONE
LA SOLUTION INNOVANTE



Airzone Pack Plenum Connecté Easyzone C25 Mitsubishi Elec

Réf.	Modèle	
PPC25MELBS01L5	PPC25 MEL BS 01L 5x200	
PPC25MELBS01L6	PPC25 MEL BS 01L 6x200	
PPC25MELBS01M4	PPC25 MEL BS 01M 4x200	
PPC25MELBS01M5	PPC25 MEL BS 01M 5x200	
PPC25MELBS01M6	PPC25 MEL BS 01M 6x200	
PPC25MELBS01S3	PPC25 MEL BS 01S 3x200	
PPC25MELBS01S4	PPC25 MEL BS 01S 4x200	
PPC25MELST01L7	PPC25 MEL ST 01L 7x200	

PACK THERMOSTAT POUR PLÉNUM



AIRZONE
LA SOLUTION INNOVANTE



Réf.	Modèle	
PTBBF3B	PK TH BZ BLANCS (3)+C	
PTBBF4B	PK TH BZ BLANCS (4)+C	
PTBBF5B	PK TH BZ BLANCS (5)+C	
PTBTR3B	PK TH BZ (1) TK R BLANCS (2)	
PTBTR4B	PK TH BZ (1) TK R BLANCS (3)	
PTBTR5B	PK TH BZ (1) TK R BLANCS (4)	
PTTTR3B	PK TH TK R BLANCS (3)	
PTTTR4B	PK TH TK R BLANCS (4)	
PTTTR5B	PK TH TK R BLANCS (5)	

PLÉNUM UNIVERSEL



BAILLINDUSTRIE



Réf.	Modèle	
3S	PLENUM UNIVERSEL PRET A POSER	J+1
3XS	PLENUM UNIVERSEL PRET A POSER	J+1
6S	PLENUM UNIVERSEL PRET A POSER	J+1



GRILLE DE SOUFFLAGE



Réf.	Modèle	
DD300X150	GRILLE DOUBLE DEFLECT 300X150	J+1
DD400X150	GRILLE DOUBLE DEFLEX. 400X150	J+1



GAINE ISOLÉE



Réf.	Modèle	
GAI/FP160-25	GAINE ISOLEE POLYESTER O 160	J+1
GAI/FP200-25	GAINE ISOLEE POLYESTER O 200	J+1



GRILLE DE REPRISE



Grille de reprise porte-filtre en aluminium blanc mate avec filtre

Réf.	Modèle	
GRAB600X400	GRILLE DE REPRISE 600X400 MM	J+1
GRAB600X600	GRILLE DE REPRISE 600X600 MM	J+1



PLENUM POUR GRILLE



Plénum en ABS pour grille de soufflage avec système de fixation rapide par clips inox et gabarit de découpe

Réf.	Modèle	
PLSABS300X150	PLENUM SOUFF. ABS 300X150	J+1
PLSABS400X150	PLENUM SOUFF. ABS 400X150	J+1

CLIMATISEUR MONOBLOC



SOLOCLIM



Climatiseur monobloc réversible sans unité extérieure Sologlim

Réf.	Modèle	
SC23DCIN	SC23DCIN SOLOCLIM 2300W INVERS	J+1



UNICLIM



Climatiseur monobloc réversible Blanc, sans unité extérieure, avec télécommande, puissance 2,93kW Froid / 2,63kW Chaud, avec ou sans résistance 800W

Réf.	Modèle	
UN3RIS+W	AVERES	J+1
UN3IS+W	SANS RES	

CLIMATISEUR MOBILE



CLIMATISEUR MOBILE



Climatiseur mobile 3,5kW avec emplacement pour filtre HEPA

Réf.	Modèle	
CLIMOB12FV2	CLIM. MOBILE CLIMOB12FV2	

SUPPORT



SUPPORT DE SOL PVC



Réf.	Modèle	
051005-000450	Support sol PVC 450x80x80	J+1



SUPPORT DE SOL RUBBER



Supports à base de pneumatiques recyclés, et conformes aux préconisations des principaux fabricants de climatiseurs. Supports de sol pour groupes extérieurs de climatiseurs.

Réf.	Modèle	
AS250MBF	1 SUPPORT RUBBERFOOT 250MM	
AS400PMBFP	2 SUPPORTS RUBBER 400MM	J+1
AS600PBF	2 SUPPORTS RUBBER 600MM	J0

**SUPPORT DE SOL
RUBBER**

Réf.	Modèle	
B0085	KIT RUBBER 400 AVEC VISSERIE (J+1
B0386	KIT RUBBER 600 AVEC VISSERIE (J+1

SUPPORT MURAL

Support mural premonte + niveau

Réf.	Modèle	
051002-000021	SUPCD50AB - 800x420mm 140kg	J+1
051002-000022	SUPCD45AB - Support mural 800x450mm 120kg	J+1
051002-000050	SUPANV150AB - 700x465mm 140kg	J+1
051002-000055	SUPANV150ABL - 800x550mm 140kg	J0
051002-000056	SUPANV200ABXL - 1000x550mm 200kg	J+1

SUPPORT MURAL

Support mura pré-monté pour UE en acier électro-zingué et peinture epoxie RAL9002, molette arrière de réglage acier, 4 vrais plots anti-vibratiles et niveau de positionnement.

Réf.	Modèle	
AS450BTNP	SUPPORT 450MM BTN 800MM 140KG	J+1
AS465BTE	SUPPORT 450MM BTN 800MM 140KG	J+1
AS550BTE	SUPPORT 550MM BTN 800MM 140KG	J+1
AS550BTNP	SUPPORT 550MM BTN 800MM 140KG	J+1
AS650BTNP	SUPPORT INDUSTRIEL MURAL 650MM	J+1
4AS04	4 PLOTS ANTI VIBRATILES 320KG	J+1

SUPPORT MURALChangement de
référence en 2026

Support 160 kg optibracket

Réf.	Modèle	
176AKL0007	Support 160 kg, traverse 800mm (450x400)	
176AKL0010	Support 160 kg, traverse 780mm (560x400)	

LIAISON CUIVRE

Couronne cuivre 07 ou 08 mm isolée PE extrudé Bls1d0(M1) extrudé blanc 10 m. Fabriquée en France.

Réf.	Modèle	
10TIBEF1412M1	CU08MM 1/4-1/2 ISOLE EXTM1 10M	J+1
10TIBEF1438M1	CU08MM 1/4-3/8 ISOLE EXTM1 10M	J+1
10TISEF1412M1	CU07MM 1/4-1/2 ISOLE EXTM1 10M	J+1
10TISEF1438M1	CU07MM 1/4-3/8 ISOLE EXTM1 10M	J+1

**LIAISONS FRIGO
BITUBE 10M****LIAISONS FRIGO
BITUBE 20M**

Couronne cuivre 07 ou 08 mm isolée PE extrudé Bls1d0(M1) extrudé blanc 20 m. Fabriquée en France.

Réf.	Modèle	
20TIBET1412M1	CU08MM 1/4-1/2 ISOLE EXTM1 20M	J+1
20TIBET1438M1	CU08MM 1/4-3/8 ISOLE EXTM1 20M	J0
20TISET1412M1	CU07MM 1/4-1/2 ISOLE EXTM1 20M	J+1
20TISET1438M1	CU07MM 1/4-3/8 ISOLE EXTM1 20M	J+1
20TIBET1458M1	CU08-1MM 1/4-5/8 ISOLE EXTM1 2	
20TIBET3858M1	CU08-1MM 3/8-5/8 ISOLE EXTM1 2	J+1

**LIAISONS FRIGO
BITUBE 30M**

Couronne filmée cuivre 07 ou 08 mm isolée Bl-s2-d0 (M1) 30 m. Fabriquée en France.

Réf.	Modèle	
30TIBF1438M1	CU08MM 1/4-3/8 ISOLE BS2D0 30M	
30TIBF1412M1	CU08MM 1/4-1/2 ISOLE BS2D0 30M	
30TISF1438M1	CU07MM 1/4-3/8 PE BS2D0 30M	

**LIAISONS FRIGO
BITUBE 50M**

Couronne cuivre 07 ou 08 mm isolée PE extrudé Bls1d0(M1) extrudé blanc 50 m. Fabriquée en France.

Réf.	Modèle	
50TIBET1438M1	CU08MM 1/4-3/8 ISOLE EXTM1 50M	J+1
50TISET1438M1	CU07MM 1/4-3/8 ISOLE EXTM1 50M	J+1
50TIBET1412M1	CU08MM 1/4-1/2 ISOLE EXTM1 50M	J+1

**LIAISONS FRIGO
MONOTUBE 30M**

Couronne filmée cuivre 08 ou 1 mm isolée PE blanc Bl-s2-d0 (M1) 30 m. Fabriquée en France.

Réf.	Modèle	
30TIBF12M1	CU08MM 1-2 ISOLE PE BS2D0 30M	J+1
30TIBF14M1	CU08MM 1-4 ISOLE PE BS2D0 30M	J+1
30TIBF38M1	CU08MM 3-8 ISOLE PE BS2D0 30M	J+1
30TIBF58M1	CU1MM 5-8 ISOLE PE BS2D0 30M	J+1



RACCORDS
FRIGORIFIQUES



Réf.	Modèle	
FJ12	JOINT CUIVRE FLARE 1-2	J+1
FJ14	JOINT CUIVRE FLARE 1-4	J+1
FJ38	JOINT CUIVRE FLARE 3-8	J+1
CRA3812FM	AUG FLARE FEM 3-8 - MALE 1-2	J+1
CRR1238FM	REDUC FLARE F 1-2 - M 3-8 SAE	J+1
FE12	ECROU FLARE MATRICE 1-2 SAE	J+1
FE14	ECROU FLARE MATRICE 1-4 SAE	J+1
FE38	ECROU FLARE MATRICE 3-8 SAE	J+1

POMPE DE RELEVAGE



POMPE DE
RELEVAGE



Les pompes et tubes condensats permettent l'installation d'un système d'évacuation des eaux récupérées des condensats. Unité de climatisation, splits cassettes, gainables, et chaudières à condensations, à chacun sa pompe de relevage adaptée !

Réf.	Modèle	
AP01	MINI POMPE DE RELEVAGE 15L-H	J+1
AP00	MINI POMPE DE RELEVAGE 10L-H	J+1
AP06	POMPE AP01 10L-H DANS GOULOTTE	J+1
AP20	POMPE DE RELEVAGE 20L/H	
AP21	POMPE AP20 20L/H DANS GOULOTTE	



POMPE DE
RELEVAGE



Réf.	Modèle	
DP10CE05UN23	DELTA PACK 80X60 BLANC	J0
SI10CE03UN23	POMPE SI-10'L	J+1
SI20CE02UN23	POMPE SI-20	J+1
SI30CE02UN23	POMPE SI-30	J+1
SI82CE01UN23	POMPE SI-82	J+1



POMPE DE
RELEVAGE



Réf.	Modèle	
FP2406/2	MINI AQUA DECONNECTABLE	J+1
FP3324/5	MiniVerte S+ Kwik Fix Blanc	
FP3327/5	MINI VERTE S+ GOULOTTE-O BLANCHE P&P	J+1

CONDENSAT



EVACUATION DES
CONDENSATS



Fabriqué en France !


Réf.	Modèle	
50TC03	TUBE CLAIR BOBINE 50M 6-9MM	J+1
50AC16C	TUBE IVOIRE CONDENSAT 50M 16-18	J0



EVACUATION DES
CONDENSATS



Réf.	Modèle	
050105-001630	Tuyau condensats 16mm - rouleau 30m	J+1



EVACUATION DES
CONDENSATS



Tube Xtra clair : 6 x 9 (couronne de 50 mètres)

Réf.	Modèle	
AX5211/1	TUBE XTRA CLAIR : 6 X 9 (COURO	J+1



BAC
CONDENSATS



Bacs pour récupération des eaux des condensats, en PVC à installer sous le support, évacuation en diamètres multiples pour support en 545 mm ou 550 mm.

Réf.	Modèle	
AS545B	BAC CONDENSAT PR AS545-550	J+1



RÉDUCTION



Réf.	Modèle	
050105-000116	Réduction F16mm M14-16-18-20mm	J+1
050105-000118	Réduction F18mm M14-16-18-20mm	J+1
050105-000120	Réduction F20mm M14-16-18-20mm	J+1
050105-000125	Réduction F25mm M14-16-18-20mm	J+1
050105-000132	Réduction F32mm M14-16-18-20mm	J+1

PRODUIT D'ENTRETIEN



DESINFECTANT



Réf.	Modèle	
CB25	DESINFECT. VIRUCIDE 14476 CLIM	J+1



AIRPUR



Réf.	Modèle	
CB40	KIT AIRPUR CB43 AIRNET CB41	J+1



AIR SERNET



Réf.	Modèle	
CB51	BIDON AIR SERNET-SUPER 5L	J+1



EASYCARE



EasyCare (aérosol de 600 ml) nettoyant et désinfectant pour unités intérieures. prêt à utiliser

Réf.	Modèle	
177ACE0016	EASYCARE (AÉROSOL DE 600 ML)	J+1



EASYFINISH



Easyfinish (aérosol de 600 ml) nettoyant pour tous les plast

Réf.	Modèle	
177ACE0017	EasyFinish (aérosol de 600 ml)	J+1



EASYFOAM



Easyfoam (aérosol de 600 ml) nettoyant pour condenseur. prêt

Réf.	Modèle	
177ACE0024	EasyFoam (aérosol de 600 ml)	J+1




GAINECLEAN



Gaineclean (aérosol 150 ml) nettoyant désinfectant pour gain

Réf.	Modèle	
177ACE0069	Gaineclean (aérosol 150 ml)	J+1

PROTECTION ÉLECTRIQUE



INTERRUPTEUR DE PROXIMITÉ



Coffret de protection IP65 A avec presse-étoupes

Réf.	Modèle	
PRO3P20A65	COFFRET PROTECTION 3P 20A IP65	J+1
PRO3P32A65	COFFRET PROTECTION 3P 32A IP65	J+1
PRO4P20A65	COFFRET PROTECTION 4P 20A IP65	J+1
PRO4P32A65	COFFRET PROTECTION 4P 32A IP65	J+1

OUTILLAGE



DÉTECTEUR



Réf.	Modèle	
27867	DÉTECTEUR DE GAZ RÉFRIGÉRANT	J+1



11



Réf.	Modèle
KIT-VALUE-ATC-R32	KIT OUTILLAGE POUR ATTESTATION DE CAPACITE



**HUILE POUR
POMPE À VIDE**



THERMOMÈTRE



BALANCE ÉLECTRONIQUE



DUDGEONIÈRE



POMPE À VIDE



COFFRET MANOMÈTRE 2 VOIES



54 - Les Essentiels | Edition 2026 | Sonepar France



DÉTECTEUR

Téddington
FRANCE



Réf.	Modèle
TF-VML1	DÉTECTEUR DE FUITES R32, CFC, HCFC, HCF, AZOTE HYDROGENE

STATION DE
RÉCUPÉRATION

Téddington
FRANCE



Réf.	Modèle
TF-VRR12L-R32	STATION DE RECUPERATION, COMPRESSEUR 3-4 CV




COUPE TUBE

Téddington
FRANCE



Réf.	Modèle
TF-VTC19	COUPE TUBE MINI POUR DIAMETRE 1-8-3-4

GOULOTTE



GOULOTTE

ARTIPLASTIC
SMART PLASTIC SOLUTIONS



Goulotte avec film protection - 2 ml

Réf.	Modèle	
050701-000008	Goulotte ivoire 80x60	J+1
050701-000012	Goulotte ivoire 110x75	J+1
050701-000018	Goulotte blanc 80x60	J+1
050701-000022	Goulotte blanc 110x75	J+1

ACCESSOIRES
GOULOTTE

ARTIPLASTIC
SMART PLASTIC SOLUTIONS



Accessoires pour goulottes Couleur ivoire ou blanc, Taille 80x60 ou 11x75

Réf.	Modèle	
050702-001008	Angle extérieur ivoire 80x60	J+1
050702-001012	Angle extérieur ivoire 110x75	J+1
050702-001018	Angle extérieur blanc 80x60	J+1
050702-002008	Angle intérieur ivoire 80x60	J+1
050702-002012	Angle intérieur ivoire 110x75	J+1
050702-002018	Angle intérieur blanc 80x60	J+1
050702-003008	Sortie de mur ivoire 80x60	J+1
050702-003012	Sortie de mur ivoire 110x75	J+1
050702-003018	Sortie de mur blanc 80x60	J+1
050702-003022	Sortie de mur blanc 110x75	J+1
050702-004008	Angle à plat 90° ivoire 80x60	J+1
050702-004012	Angle à plat ivoire 110x75	J+1
050702-004018	Angle à plat 90° blanc 80x60	J+1
050702-004022	Angle à plat blanc 110x75	J+1
050702-005018	Té blanc 80x60	J+1
050702-005022	Té blanc 110x75	J+1
050702-006008	Joint d'intersection ivoire 80x60	J+1
050702-006012	Joint d'intersection ivoire 110x75	J+1
050702-006018	Joint d'intersection blanc 80x60	J+1
050702-006022	Joint d'intersection blanc 110x75	J+1
050702-008008	Passage de mur ivoire 80x60	J+1
050702-008012	Passage de mur ivoire 110x75	J+1
050702-008018	Passage de mur blanc 80x60	J+1
050702-008022	Passage de mur blanc 110x75	J+1
050702-009022	Réduction blanc 110x75	J+1
050702-011008	Bouchon ivoire 80x60	J+1
050702-011018	Bouchon blanc 80x60	J+1



GOULOTTE 31

Unex



Goulotte de climatisation blanc RAL9010 2 m U23X. Pour monter sur les socles continus ou ponctuels. Pour la protection des câbles et conduits et la bonne finition des installations de climatisation.

Réf.	Modèle	
31021-02	COUVERCLE BLANC 2M 45X75	J+1
31033-02	COUVERCLE BLANC 2M 60X100	J+1
31045-02	COUVERCLE BLANC 2M 95X140	J+1
31075-04	SOCLE 2M 16X71 POUR COUV L75	J+1
31100-04	SOCLE 2M 16X96 POUR COUV L100	J+1
31140-04	SOCLE 2M 16X136 POUR COUV L140	J+1

ENTRETIEN ET NETTOYAGE

ACCESSOIRES
GOULOTTE 31

EASYPRO

Accessoires
EASYPRO

Réf.	Modèle	
31221-02	ANGLE PLAT BLANC 45X75	J+1
31233-02	ANGLE PLAT BLANC 60X100	J+1
31245-02	ANGLE PLAT BLANC 95X140	J+1
31271-02	ANGLE EXTERIEUR BLANC 45X75	J+1
31283-02	ANGLE EXTERIEUR BLANC 60X100	J+1
31295-02	ANGLE EXTERIEUR BLANC 95X140	J+1
31321-02	ANGLE INTERIEUR BLANC 45X75	J+1
31333-02	ANGLE INTERIEUR BLANC 60X100	J+1
31345-02	ANGLE INTERIEUR BLANC 95X140	J+1
31371-02	EMBOUT FERMETURE BLANC 45X75	J+1
31383-02	EMBOUT FERMETURE BLANC 60X100	J+1
31395-02	EMBOUT FERMETURE BLANC 95X140	J+1
31433-02	DERIVATION T BLANC 60X100	J+1
31521-02	JOINT COUVERCLE BLANC 45X75	J+1
31533-02	JOINT COUVERCLE BLANC 60X100	J+1
31545-02	JOINT COUVERCLE BLANC 95X140	J+1
31610-02	PASSAGE MUR DROIT BLANC 45X75	J+1
31623-02	PASSAGE MUR DROIT BLANC 60X100	J+1
31670-02	PASSAGE MUR 90 BLANC 45X75	J+1
31683-02	PASSAGE MUR 90 BLANC 60X100	J+1



Réf.	Modèle
ESY05006	EASYPRO Nettoyeur HP



Réf.	Modèle
ESY10002	Bâche nettoyage réutilisable L
ESY10004	Bâche nettoyage réutilisable XL
ESY10006	Bâche nettoyage jetable L
ESY10008	Bâche nettoyage jetable XL

Raccord droit



Raccord SAE



Outil extraction



Réf.	Modèle
RAC54002	Raccord rapide droit à pression 1/4"
RAC54004	Raccord rapide droit à pression 3/8"



Réf.	Modèle
RAC54030	Raccord rapide SAE 1/4"
RAC54032	Raccord rapide SAE 3/8"



Réf.	Modèle
RAC54080	Outil extraction 1/4"
RAC54082	Outil extraction 3/8"

Outil marquage



Coffret de raccord



Réf.	Modèle
RAC54088	Outil marquage



Composition :

- 6 Raccords rapides droits à pression 2 x 1/4", 2 x 3/8", 1 x 1/2" et 1 x 5/8"
- 2 Raccords rapides 90° à pression 1 x 3/8" et 1 x 5/8"
- 6 Raccords rapides SAE 2 x 1/4", 2 x 3/8", 1 x 1/2" et 1 x 5/8"
- 4 Outils extractions 1/4", 3/8", 1/2" et 5/8"
- 1 Outil marquage 1/4", 3/8", 1/2" et 5/8"
- 1 Stylo ébavureur et 1 coupe-tube 1/8" au 3/4"

Réf.	Modèle
RAC54070	Coffret raccords Caïman Essentiel

CACHE CLIM



CACHE CLIM
ALUMINIUM



Réf.	Modèle
DECOCLIM-23AL7016	DECOCLIM CACHE CLIM ANTH L J+1
DECOCLIM-23AL9010	DECOCLIM CACHE CLIM BLANCL J+1
DECOCLIM-23AM7016	DECOCLIM CACHE CLIM ANTH M J+1
DECOCLIM-23AM9010	DECOCLIM CACHE CLIM BLANCM J+1
DECOCLIM-23AS7016	DECOCLIM CACHE CLIM ANTH S J+1
DECOCLIM-23AS9010	DECOCLIM CACHE CLIM BLANCS J+1



CACHE CLIM
BOIS



Réf.	Modèle
DECOCLIM-BL	DECOCLIM CACHE CLIM BOIS L
DECOCLIM-BM	DECOCLIM CACHE CLIM BOIS M
DECOCLIM-BS	DECOCLIM CACHE CLIM BOIS S



PAC AIR/EAU split

ALFEA EXCELLIA
HP

atlantic



Pompe à chaleur air-eau split inverter hautes performances (60DC) - Monophasé - chauffage seul

Réf.	Modèle
526631	ALFEA EXCELLIA HP AI 16
526632	ALFEA EXCELLIA HP AI TRI 15
526633	ALFEA EXCELLIA HP AI TRI 17

ALFEA EXCELLIA
HP DUO

atlantic



Pompe à chaleur air-eau split inverter hautes performances (60DC) - Monophasé - chauffage et ECS

Réf.	Modèle
526641	ALFEA EXCELLIA HP DUO AI 16

ALFEA EXCELLIA
S

atlantic



Pompe à chaleur split air/eau Alfea Excellia S chauffage seul

Réf.	Modèle
520556	ALFEA EXCELLIA S 9
520557	ALFEA EXCELLIA S 12 J+1
520558	ALFEA EXCELLIA S 14 J+1
520559	ALFEA EXCELLIA S 12 TRI
520560	ALFEA EXCELLIA S 14 TRI

ALFEA EXCELLIA
S DUO

atlantic



Pompe à chaleur split air/eau Alfea Excellia S Duo chauffage et ECS

Réf.	Modèle
520561	ALFEA EXCELLIA S DUO 9
520562	ALFEA EXCELLIA S DUO 12 J+1
520563	ALFEA EXCELLIA S DUO 14 J+1
520564	ALFEA EXCELLIA S DUO 12 TRI
520565	ALFEA EXCELLIA S DUO 14 TRI

ALFEA EXTENSA
S DUO

atlantic



Pompe à chaleur air/eau split inverter moyenne température (55DC) - R32 - chauffage et ECS

Réf.	Modèle
520570	ALFEA EXTENSA S DUO 3 J+1
520571	ALFEA EXTENSA S DUO 5 J+1
520572	ALFEA EXTENSA S DUO 6 J+1
520573	ALFEA EXTENSA S DUO 8 J+1
520574	ALFEA EXTENSA S DUO 10 J+1

PAC AIR/EAU monobloc

ALFEA EXCELLIA
M

atlantic



Pompe à chaleur monobloc air/eau Alfea Excellia M monophasée

Réf.	Modèle
526987	ALFEA EXCELLIA M 6
526988	ALFEA EXCELLIA M 8

ALFEA EXCELLIA
M DUO

atlantic



Pompe à chaleur monobloc air/eau Alfea Excellia M Duo monophasée

Réf.	Modèle
526990	ALFEA EXCELLIA M DUO 6
526991	ALFEA EXCELLIA M DUO 8



ALFEA M

atlantic



Pompe à chaleur air/eau monobloc inverter haute température (75DC) - R290 - chauffage seul

Réf.	Modèle
527288	ALFEA M8
527309	ALFEA M8 Tri
527289	ALFEA M10
527310	ALFEA M10 Tri
527290	ALFEA M12



ALFEA M DUO

atlantic



Pompe à chaleur air/eau monobloc inverter haute température (75DC) - R290 - chauffage et ECS

Réf.	Modèle
527280	ALFEA M DUO 8
527304	ALFEA M DUO 8 Tri
527281	ALFEA M DUO10
527305	ALFEA M DUO10 Tri
527282	ALFEA M DUO12
527306	ALFEA M DUO12 Tri

PAC AIR/EAU split


**ALTHERMA 3
H MT (UNITÉ
EXTÉRIEURE)**


Unité extérieure Daikin Altherma 3H MT monophasée

Réf. Modèle
EPRA08EV3 DKN ALT 3 H MT_UE TAILLE 8 MONO

EPRA12EV3 DKN ALT 3 H MT_UE TAILLE 12 MO

**ALTHERMA 3
H HT (UNITÉ
EXTÉRIEURE)**


Unité extérieure Daikin Altherma 3H MT monophasée

Réf. Modèle
EPRA16DV37 DKN ALT 3 H HT_UE MONO T 16

EPRA18DV37 DKN ALT 3 H HT_UE MONO T 18

**ALTHERMA 3
H MT (UNITÉ
INTÉRIEURE)**


Unité intérieure murale Daikin Altherma 3H MT monophasée ou au sol Daikin Altherma 3H MT monophasée

Réf. Modèle
ETBH12E6V DKN ALT 3 H MT_UI MURALE MONO

**ALTHERMA 3
H HT (UNITÉ
INTÉRIEURE)**


Unité intérieure murale Daikin Altherma 3H MT monophasée ou au sol Daikin Altherma 3H MT monophasée

Réf. Modèle
ETBH16E6V7 DKN ALT 3 H HT UI 12 MUR MONO

ETVH16S23E6V7 DKN ALT 3 H HT UI 12 SL 230L M

ETVZ16S23E6V7 DKN ALT 3 H HT UI 22 SL 230L M

**TCAP (UNITÉ
EXTÉRIEURE)**
Panasonic


Gamme T-CAP - Unité Extérieure - Monophasé pour unités intérieures génération K

Réf. Modèle
WH-UXZ09KE5 GMT-CAP - UE - 9 KW - MONO

WH-UXZ12KE5 GMT-CAP - UE - 12 KW - MONO

**TCAP (MODULE
HYDRAULIQUE
CHAUD SEUL K)**
Panasonic


Module Hydraulique chauffage seul bi-bloc T-CAP - Monophasé - Compatible Génération K R32

Réf. Modèle
WH-SXC09K3E5 PAC T-CAP - 9 KW - MONO

WH-SXC12K6E5 PAC T-CAP - 12 KW - MONO

**MODULE
HYDRAULIQUE
ECS K**
Panasonic


Module Hydraulique génération K avec ECS intégrée - 12 à 16 kW - Monophasé

Réf. Modèle
WH-ADC0912K6E5 MH G H ECS - 12 A 16 KW

**PAC MONOBLOC
T-CAP GÉN**
Panasonic


Gamme haute performance serie j / monobloc / monophasé

Réf. Modèle
WH-MDC07J3E5 Gm HP gén. J / 7 KW

WH-MDC09J3E5 Gm HP gén. J / 9 kW

WH-MXC09J3E5 Mono T-CAP GénJ ch. 9kW / 1Ph

WH-MXC12J6E5 Mono T-CAP GénJ ch. 12kW / 1Ph

**MODULE
HYDRAULIQUE
ECODAN SPLIT
RÉVERSIBLE**


Module Hydraulique ECODAN Split réversible Haute Température / Echangeur F / Génération E - Chauffage seul

Réf. Modèle
ERSF-VM6E Module hydraulique avec appoint 6kW J+1

ERSF-VM9E Module hydraulique avec appoint 9kW J+1



MODULE
HYDRAULIQUE
ECODAN
DUO SPLIT
RÉVERSIBLE
200L



Module Hydraulique ECODAN Duo Split Réversible
Haute Température 200L / Echangeur F / 6kW d'appoint
/ Monophasé / Génération E - Chauffage et ECS

Réf.	Modèle
ERST20F-VM6E	Module hydraulique avec appoint 6kW J+1



UNITÉ
EXTÉRIEURE
ZUBADAN



Groupe Extérieur ECODAN Split / Zubadan Silence
/ R32 / Réversible

Réf.	Modèle
PUZ-SHWM80VAA.TR	UE PUZ-SHWM 8,0 kW Mono J+1
PUZ-SHWM100VAA.TR	UE PUZ-SHWM 10,0 kW Mono J+1
PUZ-SHWM100VAA.TR	UE PUZ-SHWM 10,0 kW Tri
PUZ-SHWM120VAA.TR	UE PUZ-SHWM 12,0 kW Mono J+1
PUZ-SHWM120VAA.TR	UE PUZ-SHWM 12,0 kW Tri
PUZ-SHWM140VAA.TR	UE PUZ-SHWM 14,0 kW Mono J+1
PUZ-SHWM140VAA.TR	UE PUZ-SHWM 14,0 kW Tri J+1



UNITÉ
EXTÉRIEURE
POWER
INVERTER



Groupe Extérieur ECODAN Split / Power Inverter
Silence / R32 / Réversible

Réf.	Modèle
PUZ-SWM80VAA.TR	UE PUZ-SWM 8,0 kW Mono J+1
PUZ-SWM100VAA.TR	UE PUZ-SWM 10,0 kW Mono J+1
PUZ-SWM100VAA.TR	UE PUZ-SWM 10,0 kW Tri
PUZ-SWM120VAA.TR	UE PUZ-SWM 12,0 kW Mono
PUZ-SWM120VAA.TR	UE PUZ-SWM 12,0 kW Tri



AEROLIA



POMPE A CHALEUR AIR-EAU AEROLIA 8KW R32

Réf.	Modèle
526780	AEROLIA 8kW R32
526781	AEROLIA 10kW R32
526789	AEROLIA DUO 8kW R32
526790	AEROLIA DUO 10kW R32



AEROLIA 2



Pompe à chaleur air-eau AÉROLIA 2 - 9kW R32

Réf.	Modèle
527057	AEROLIA 2 - 9kW R32
527058	AEROLIA 2 - 12kW R32
527059	AEROLIA 2 - 14kW R32
527060	AEROLIA 2 - 12kW TRI R32
527061	AEROLIA 2 - 14kW TRI R32



AEROLIA 2 DUO



Pompe à chaleur air-eau AÉROLIA 2 DUO - 9kW R32

Réf.	Modèle
527062	AEROLIA 2 DUO - 9kW R32
527063	AEROLIA 2 DUO - 12kW R32
527064	AEROLIA 2 DUO - 14kW R32
527065	AEROLIA 2 DUO - 12kW TRI R32
527066	AEROLIA 2 DUO - 14kW TRI R32

ACCESSOIRES ATLANTIC



THERMOSTAT
RADIO
CONNECTE



Thermostat compatible directement avec les derniers
générateurs, sans besoin d'une interface. Deux modes
disponibles : "Basic" et "Programmation" pour répondre
à tous les besoins.

Réf.	Modèle
74903	Thermostat Navilink 228 Radio-Connect



KIT EXPANSION
SANITAIRE



Kit d'expansion sanitaire intégrant vase d'expansion
sanitaire, disconnecteur, mitigeur

Réf.	Modèle
074877	KIT EXPANSION SANITAIRE J+1



KIT RELAIS



Relais permettant de faire passer l'appoint électrique
chauffage des Atlantic Alfea Extensa A.I. 8 et 10 de
3kW à 6kW.

Réf.	Modèle
75327	KIT RELAIS APOINT 6 KW

KIT 2 ZONES

atlantic



Réf.	Modèle	
500097	KIT 2 ZONES pour Alféa Excellia HP AI	
500098	KIT 2 ZONES DUO pour Alféa Excellia HP AI	
520260	KIT 2 ZONES pour Alféa Excellia, Extensa et M	
520270	KIT 2 ZONES DUO pour Alféa Excellia, Extensa et M	J+1

ACCESSOIRES MITSUBISHI

KIT DE RACCORDEMENT



Changes for the Better


Ecodan - Kit de raccordement rapide Ecodan

Réf.	Modèle	
PAC-ISOCH	Ecodan chauffage seul	J+1
PAC-ISOECS2	Ecodan Duo chauffage + ECS	J+1

SONDE

Changes for the Better


Ecodan - Sondes de température Ecodan hydrobox (x2)

Réf.	Modèle	
PAC-TH011-E	PAC-TH011-E	J+1

TÉLÉCOMMANDE

Changes for the Better


Télécommande sans fil Ecodan hydrobox

Réf.	Modèle	
PAR-WR61R-E	Avec fonction 2 zones (Récepteur seul)	J+1
PAR-WT60R-E	Emetteur - avec fonction 2 zones (Télécommande seule)	J+1

PLANCHER CHAUFFANT

TUBE PER

PB tub



Réf.	Modèle	
PERBAO16240	PER BAO 13x16 Brique 240m (20)	J+1
PERR16240	PER Nu 13x16 Brique 240m (20)	J+1

PER 20x25

PB tub



Réf.	Modèle	
PERPB2550	PER Prég 20x25 Bleu 50m (6)	
PERPR2550	PER Prég 20x25 Rouge 50m (6)	

COLLECTEUR
STC

PB tub



Réf.	Modèle	
COLSTC4	Collect STC- 4 circuits (2)	J+1
COLSTC5	Collect STC- 5 circuits (2)	J+1
COLSTC6	Collect STC- 6 circuits (2)	J+1

RACCORD
DARCAL

PB tub



Réf.	Modèle	
680416	Rac Darcac 3/4 Ø13x16 *680535	J+1
680416N	Rac Nick.Darcac 3/4Ø16 *681535	J+1

RACCORD LAITON

PB tub



Réf.	Modèle	
GDM1025	Raccord laiton M1-PER Ø20x25	

ENTRETIEN PLANCHER CHAUFFANT

PROTECTION
PLANCHERPB
tub

Réf.	Modèle	
DIA1	Bidon 1L DIATHERM (14)	J+1



INHIBITEUR

SENTINEL



Réf.	Modèle	
X100L-12X1L-EXPB	X100 1L - INHIBITEUR	



DÉSEMOUANT

SENTINEL



Réf.	Modèle	
X400L-12X1L-EXPB	X400 1L - DÉSÉMOUANT	

BOUTEILLE ET ÉQUILIBRAGE

BOUTEILLE DE
MÉLANGE PRÉ-
ÉQUIPÉE

thermador



Bouteille de mélange équipée de 15 composants : circulateur, pot de décantation, vase d'expansion, vannes à sphère, chandelier, manomètre, purgeur, soupape et raccords. Applications : chauffage et rafraîchissement.

Réf.	Modèle	
BCROSS25SK	BOUTEILLE DE MÉLANGE EQUIPEE 25 L PRE-EQUIPEE B-CROSS	
BCROSS50SK	BOUTEILLE DE MÉLANGE EQUIPEE 50 L PRE-EQUIPEE B-CROSS	

BOUTEILLE DE
MÉLANGE

thermador



Bouteille de mélange Thermador chauff/Clim, Classe Erp: C

Réf.	Modèle	
BMEL25SK	BOUTEILLE DE MÉLANGE SKAI 25L	J+1
BMEL50SK	BOUTEILLE DE MÉLANGE SKAI 50L	J+1
BMEL100SK	BOUTEILLE DE MÉLANGE SKAI 100L	J+1
BMEL25SKE	Bout. Mélange Skai 25L 2Piq	
BMEL50SKE	Bout. Mélange Skai 50L 2Piq.	

VANNE
D'ÉQUILIBRAGE


thermador



Vanne d'Équilibrage Manuelle - 1FF 10 à 40 l-min avec débitmètre. Coque isolante Eau maxi de glycol 50%. Pression 10 bar. Température -10 à 110°C. Unité débits l-min. Précision ±10% Caleffi THERMADOR

Réf.	Modèle	
132602	VAN.EQUIL.DEBITM.1 10-40L-MIN	J+1

PROTECTION DES RÉSEAUX



DIRTMAG PLUS

thermador



Pot de décantation orientable Thermador Caleffi 1" avec filtre et anneau magnétique intégré spécial PAC, multiposition

Réf.	Modèle	
FP54526	DIRTMAGPLUS 1"	J+1



DIRTMAG

thermador



Le pot de décantation DIRTMAG 545 recueille en continu les boues et impuretés de l'eau de chauffage, ainsi que les particules métalliques en suspension. Pose sur conduite horizontale ou verticale.

Modèle à visser

Réf.	Modèle	
PD54526	DIRTMAG 1 ORIENTABLE	J+1

SÉPARATEUR
D'AIR

thermador



Dégazeur DISCAL Iaiton ACS 3-4F Thermador Caleffi

Réf.	Modèle	
SAD26	SEPARATEUR DISCAL 1	J+1

**PURGEUR D'AIR**


Purgeurs d'air automatiques à flotteur, pour installations de chauffage. Avec clapet d'isolement automatique, déflecteur intégré pour assurer la nécessaire circulation d'eau à l'entrée du purgeur.

Réf.	Modèle	
PR2	PURGEUR R2 AVEC CLAPET	J+1

**VASE D'EXPANSION**


Vases d'expansion fermés, à membrane pour chauffage et rafraîchissement.
CE à partir du 18 litres.
Vases en acier, membrane SBR.
Pression de service 4 bar, températures -10°C / 99°C
Raccordement à l'installation : 3/4" M

Réf.	Modèle	
V018	VASE D'EXPANSION CHAUFF 18-1	J+1
ZSMC	SUPPORT MURAL EQUIPE	J+1

**AQUASTAT APPLIQUE**


Aquastat de sécurité à réarmement manuel Thermador à réglage externe 40°C-70°C

Réf.	Modèle	
AARM	AQUANORM AQUASTAT A REARMEMENT	J+1

**SOUPAPE ANTI-GEL**


CA26M Soupape sécurité antigel Thermador Caleffi Conforme ACS 1" M ouverture +3°C / fermeture +4°C PN10

Réf.	Modèle	
CA26M	SOUPAPE ANTI-GEL 1"	J+1

**DISCONNECTEUR**


Disconnecteurs SCUDO non contrôlable Thermador, NF. Avec raccords unions 1/2" F.

Réf.	Modèle	
CA57315	DISCONNECTEUR SCUDO 573 1-2	J+1

VANNE**VANNE D'ISOLEMENT**


Vanne à sphère laiton titré Bâtiment+ mâle-femelle poignée acier plate rouge

Réf.	Modèle	
581004	VS 581 1-2 MF PI P.RGE	J+1
581006	VS 581 1 MF PI P.RGE	J+1
581007	VS 581 11-4 MF PI P.RGE	J+1

POMPE À CHALEUR PISCINE**MASTER INVERTER**


Réf.	Modèle	
MASTER INVERTER S	POMPE A CHALEUR PISCINE MASTER INVERTER 8 KW	
MASTER INVERTER XS	POMPE A CHALEUR PISCINE MASTER INVERTER 7 KW	
MASTER INVERTER S+	POMPE A CHALEUR PISCINE MASTER INVERTER 10 KW	
MASTER INVERTER M	POMPE A CHALEUR PISCINE MASTER INVERTER 12 KW	

**ROBOT XA**


Robot de piscine électrique Zodiac XA 3010 IQ
Taille de la piscine 12 x 6 m
2 cycles de travail : Fond seul 1h30 ou fond, parois et ligne eau 2h30 Sans télécommande et sans chariot

Réf.	Modèle	
WR000330	ZODIAC XA 3010IQ	

GESTIONNAIRE D'ÉNERGIE



CALYBOX 230



Gestionnaire d'énergie semi encastré connecté 3 zones pour chauffage électrique fil pilote - Programmation et délestage monophasé et triphasé

Réf.	Modèle	
6050392	CALYBOX 230	J0



CALYBOX 1020 WT



Gestionnaire d'énergie 2 zones pour chauffage effet joule, poêle à granulés et ECS + affichage simple des consommations

Réf.	Modèle	
6050599	CALYBOX 1020 WT	J+1

PROGRAMMATEUR



DRIVER 620



Programmeur 2 zones pour chauffage électrique fil pilote avec dérogations - Fixation en saillie

Réf.	Modèle	
6050426	DRIVER 620	J+1

TÊTE THERMOSTATIQUE



TÊTES
THERMOSTATIQUES
TRV 1.0



Réf.	Modèle	
6050648	TRV 1.0	J+1
6050649	TRV 1.0 Adapt	J+1



TÊTES
THERMOSTATIQUES
NETATMO



Tête Thermostatique Additionnelle Intelligente connectée Netatmo avec piles, 6 adaptateurs pour compatibilité avec 90% des radiateurs à eau du marché et 4 films adhésifs de couleur - fonctionne avec Thermostat ou Starter Pack Intelligents

Réf.	Modèle	
NAV-PRO	TETE THERMOSTATIQUE	J+1



PACK TÊTES
THERMOSTATIQUES
NETATMO



Starter Pack pour logement collectif composé de 2 Têtes Thermostatiques Intelligentes et connectées Netatmo, 1 relais, 20 adaptateurs pour radiateurs, adhésifs de couleur, 2x2 piles AA

Réf.	Modèle	
NVP-PRO	PACK TETES THERMOSTATIQUES	J+1

RÉCEPTEURS



RF 6700 FP



Récepteur radio fil pilote pilotable en consigne, à associer à un thermostat d'ambiance Tybox 5101 blanc ou anthracite, pour radiateur fil pilote.

Réf.	Modèle	
6050673	RF 6700 FP	J+1



RF 6600 FP



RF 6600 FP RECEPTEUR RADIO FIL PILOTE 4 OU 6 ORDRES

Réf.	Modèle	
6050561	RF 6600 FP	J+1



RF 7210



Récepteur thermique radio complémentaire pour système réversible/non réversible, mono/multizones, compatible box maison connectée

Réf.	Modèle	
6054000	RF 7210	

THERMOSTAT



**THERMOSTAT
CONNECTÉ
SMARTHER WITH
NETATMO**



Réf.	Modèle	
49039	POUR MONTAGE ENCASTRÉ 2 MODULES - NOIR	
49040	POUR MONTAGE SAILLIE - BLANC	
49038	THERMOSTAT CONNECTÉ SMARTHER WITH NETATMO POUR MONTAGE ENCASTRÉ 2 MODULES - BLANC	J+1
49898	THERMOSTAT AMBIANCE SAIL. MEC.	J+1



**THERMOSTAT
CONNECTÉ
SMARTHER WITH
NETATMO**



Thermostat Intelligent saillie ou mobile Netatmo pour rendre le chauffage connecté compatible chaudières gaz, fioul, électrique et bois et pompe à chaleur - livré avec relais, équipements de fixation, adaptateurs chaudière et secteur, piles

Réf.	Modèle	
NTH-PRO	THERMOSTAT CONNECTE	J0



TYBOX 5000



TYBOX 5000 THERMOSTAT D'AMBIANCE FILAIRE POUR CHAUDIERE OU

Réf.	Modèle	
6050636	Tybox 5000	J+1



TYBOX 5701 FP



Boitier d'ambiance Tybox 5101 + récepteur fil pilote consigne RF 6700 FP, pour réguler à la température de consigne un radiateur fil pilote. Possibilité de l'associer à l'application maison connectée et-ou à un délesteur filaire

Réf.	Modèle	
6050674	TYBOX 5701 FP	J+1



TYBOX 5702 FP



Réf.	Modèle	
6050675	TYBOX 5702 FP	J+1



TYBOX 1117



Thermostat programmable filaire pour chaudière ou PAC non réversible ou poêle à bois - Alimentation piles

Réf.	Modèle	
6053005	TYBOX 1117	J0



TYBOX 1127



Thermostat programmable filaire pour chaudière ou PAC non réversible ou poêle à bois - Alimentation 230 V

Réf.	Modèle	
6053006	TYBOX 1127	J+1



TYBOX 21



TYBOX 21 THERMOSTAT D'AMBIANCE FILAIRE POUR CHAUFFAGE EAU

Réf.	Modèle	
6053034	Tybox 21	J+1



TYBOX 11



TYBOX 11 THERMOSTAT D'AMBIANCE MECANIQUE FILAIRE POUR CHA

Réf.	Modèle	
6053088	Tybox 11	J+1



TYBOX 51



Thermostat d'ambiance filaire à affichage digital pour PAC réversible

Réf. Modèle

6053036 TYBOX 51

J+1



TYBOX 1137



Thermostat programmable radio piles pour chaudière-PAC non réversible ou poêle à bois, connectable - Alimentation piles

Réf. Modèle

6053064 TYBOX 1137

J0



TYBOX RF 210



Thermostat sans-fil doté d'une régulation fine pour système réversible/non réversible, mono/multizones, compatible box maison connectée

Réf. Modèle

6051149 TYBOX RF 210

J0



TYBOX RF 210 BK



Thermostat sans-fil éco-conçu, configurable doté d'une régulation fine pour système réversible/non réversible, mono/multizones, compatible box maison connectée - coloris noir

Réf. Modèle

6051150 TYBOX RF 210 BK



TYBOX HOME RF 210



Thermostat connecté sans-fil doté d'une régulation fine pour système réversible/non réversible, mono/multizones

Réf. Modèle

6053089 Tybox Home RF 210

J+1



TYBOX CONTROL XL



Boîtier d'ambiance radio format rectangulaire grand écran taille XL configurable, pour la régulation thermique (avec récepteur) ou la remontée d'une température dans l'app Tydom (avec une box maison connectée)

Réf. Modèle

6300056 TYBOX CONTROL XL

THERMOSTAT PLANCHER



MINOR 12



Thermostat pour plancher rayonnant

Réf. Modèle

6151055 MINOR 12

J0

GESTIONNAIRE



GESTIONNAIRE CHAUFFAGE ET CLIMATISATION SMARTER WITH NETATMO



Réf. Modèle
49043 VERSION ENCASTRÉE - BLANC
49044 VERSION ENCASTRÉE - NOIR

INDICATEUR DE CONSO



TYWATT



Réf. Modèle
6110002 TYWATT 30
6110026 TYWATT 1000

J+1

J+1

RÉGULATEUR

DELTA 125N



Régulateur modulaire pour plancher ou radiateurs à accumulation via des contacteurs de puissance

Réf.	Modèle	
6002004	DELTA 125N	J+1

TYWATT 5400



Capteur de consommations électriques modulaire connecté : total via Linky ou compteur électronique + détail d'un poste électrique via le TI ouvrant livré

Réf.	Modèle	
6110039	TYWATT 5400	J+1

TYWATT 35



Indicateur de consommations électriques modulaire pour compteurs monophasés : total électrique, poste prises et autres

Réf.	Modèle	
6110045	TYWATT 35	J+1

DÉLESTEUR

GP 50



GP 50 DÉLESTEUR COMPATIBLE TOUS COMPTEURS

Réf.	Modèle	
6100024	GP 50	J+1

GP 41



GP 41 DÉLESTEUR 3 SORTIES FIL PILOTE + 1 SORTIE ECS

Réf.	Modèle	
6100027	GP 41	J+1

CHAUFFE-EAU THERMODYNAMIQUE

EGEO

atlantic



Chauffe-eau thermodynamique - Égéο vertical sur socle, livré avec raccord diélectrique tournant 3-4 et tube d'évacuation des condensats.

Réf.	Modèle	
232516	EGEO VS 200L	J+1
232517	EGEO VS 250L	J+1

CALYPSO SPLIT

atlantic



Réf.	Modèle	
232520	CALYPSO SPLIT VS 270L	J+1
232521	CALYPSO SPLIT UE INVERTER	J+1
232522	CALYPSO SPLIT TRINEO VM 150L	J+1
232523	CALYPSO SPLIT TRINEO VM 200L	J+1

UNITÉ
EXTÉRIEURE
TRINEO


atlantic



Réf.	Modèle
232406	TRINEO UE

UNITÉ
INTÉRIEURE
TRINEO

atlantic



Réf.	Modèle
873225	TRINEO UI 12

CALYPSO

atlantic



Le Chauffe-eau thermodynamique performant et intelligent

Réf.	Modèle	
286047	CALYPSO VS 200L	J+1
286052	CALYPSO VS 240L	J+1
234512	CALYPSO VM CC 150L	J+1

ACCESSOIRE CHAUFFE-EAU THERMODYNAMIQUE

CONDUIT CE
THERMODYNAMIQUE

atlantic



Réf.	Modèle	
423014	GAINE PEHD L1.4M Ø160MM	J+1
423015	COUDE PEHD Ø160MM 90°	J+1
461001	RD PE CR 160	J+1

CHAUFFE-EAU THERMODYNAMIQUE

AÉROMAX 6 VS

Thermor



Thermodynamique - Aéromax 6 - stable, livré avec avec raccord diélectrique tournant 3/4", tube d'évacuation des condensats et raccord pour gaine X2

Réf.	Modèle	
286053	AEROMAX 6 VS 200L	J+1
286054	AEROMAX 6 VS 240L	J+1
286053	AEROMAX 6 VS 200L	J+1
286054	AEROMAX 6 VS 240L	J+1

AÉROMAX 6 VM

Thermor



Thermodynamique - Aéromax 6 - mural

Réf.	Modèle	
296112	AEROMAX 6 VM CC 150L	J+1
296111	AEROMAX 6 VM CC 100L	J+1

AEROMAX
ACCESS

Thermor



Chauffe-eau thermodynamique Aéromax access - Vertical Stable

Réf.	Modèle	
296078	AEROMAX ACCESS VS 200L	J+1
296079	AEROMAX ACCESS VS 250L	J+1

ACCESSOIRES CHAUFFE-EAU THERMODYNAMIQUE

AEROMAX SPLIT




Thermodynamique - Aëromax Split 3 - livré avec raccord diélectrique, 2 joints pour la sortie eau chaude, 2 manchons d'isolation pour le raccordement frigorifique.

Réf.	Modèle	
296517	AEROMAX SPLIT 3 VM 200L	J+1
296518	AEROMAX SPLIT 3 VS 270L	J+1
296519	UE INVERTER AEROMAX SPLIT 3	J+1

CONDUIT CE
THERMODYNAMIQUE



Réf.	Modèle	
900368	COUDE PEHD Ø160MM 90°	J+1
900369	GAINE PEHD LONG 1.4M Ø160MM	J+1
900370	RACCORD M/M 160MM	J+1

CHAUFFE EAU THERMODYNAMIQUE SUR VENTILATION

AQUACOSY




Chauffe-eau thermodynamique AQUACOSY EVOLUTION - Avec ou sans ventilateur - Fluide Propane - Connectivité (Cozytouch) - Filtre lavable et accessible par l'avant - Economie d'énergie - Compatible classe A

Réf.	Modèle	
350201	AQUACOSY EVOLUTION 100L AV	
350202	AQUACOSY EVOLUTION 185L AV	
350203	AQUACOSY EVOLUTION 100L SV	
350204	AQUACOSY EVOLUTION 185L SV	

ACCESSOIRES
AQUACOSY



Réf.	Modèle	
350007	TREPIED PLAFOND BAS	
305201	FILTRE Aquacosy	
412132	FILT.AERAILIX	J+1

CHAUFFE-EAU ACI

ZENE0




Chauffe-eau électrique
- Zéné0 ACI Hybride monophasé
- livré avec 1 Easyfix et 1 raccord diélectrique 3-4"

Réf.	Modèle	
153109	ZENE0 VM 100L	J+1
153111	ZENE0 VM 150L	J+1
153112	ZENE0 VM 200L	J+1
154318	ZENE0 ACI HYB VS 250L 3000M	
154319	ZENE0 ACI HYB VS 300L 3000M	J+1

DURALIS VM




Chauffe-eau électrique
- Duralis ACI Hybride monophasé
- livré avec 1 raccord diélectrique 3-4"

Réf.	Modèle	
271093	DURALIS CONNECT VM 150L 2200M	
271094	DURALIS CONNECT VM 200L 2200 M	J+1
241057	DURALIS VM 050L 1200M	J+1
251072	DURALIS VM 100L 1200M	J+1
251079	DURALIS VM 200L 2200M	J+1
271112	DURALIS VM 150L 1800M	J+1

DURALIS VS




Chauffe-eau électrique
- Duralis ACI Hybride monophasé
- livré avec 1 raccord diélectrique 3-4"

Réf.	Modèle	
272039	DURALIS VS 150L 1800M	J+1
272041	DURALIS ACI HYB VS 250L 3000M	J+1
292049	DURALIS CONNECT VS 300L 3000M	J+1
272040	DURALIS VS 200L 2200M	J+1
292077	DURALIS VS 300L 3000M	J+1

DURALIS COMP
VM



Chauffe-eau électrique
- Duralis ACI Hybride monophasé
- livré avec 1 raccord diélectrique 3-4"

Réf.	Modèle	
861411	DURALIS COMP VM 100L 1200M	
861412	DURALIS COMP VM 150L 1800M	J+1
861413	DURALIS COMP VM 200L 2200M	J+1

CHAUFFE-EAU ÉLECTRIQUE

CHAUFFEO PLUS




Chauffe-eau électrique
- Chaufféo Plus steatite monophasé
- livré avec 1 Easyfix et 1 raccord diélectrique 3-4"

Réf.	Modèle	
053015	CHAUFFEO PLUS VM 100L	J+1
053016	CHAUFFEO PLUS VM 150L	J0
053017	CHAUFFEO PLUS VM 200L	J0
053023	CHAUFFEO PLUS VS 300L 3000M	J0



CHAUFFEO

atlantic



Chauffe-eau électrique
- Chaufféo blindé monophasé
- livré avec 1 raccord diélectrique 3-4"

Réf.	Modèle	
321105	CHAUFFEO VM 050L	J+1
021114	CHAUFFEO VM 100L	J+1
021116	CHAUFFEO VM 150L	J+1
021117	CHAUFFEO VM 200L	J+1
022122	CHAUFFEO VS 300L 3000M	J+1



STÉATIS

Thermor



Chauffe-eau électrique
- Steatis monophasé
- livré avec 1 raccord diélectrique 3-4"

Réf.	Modèle	
251177	STEATIS VM 100L 1200M	J+1
251178	STEATIS VM 150L 1800M	J0
251179	STEATIS VM 200L 2200M	J0
261130	STEATIS COMP VM 200L 2200M	J+1
282098	STEATIS VS 200L 2400M	J+1
282101	STEATIS VS 300L 3000M	J0



BLINDE

Thermor



Chauffe-eau électrique
- Blindé monophasé
- livré avec 1 raccord diélectrique 3-4"

Réf.	Modèle	
241040	BLINDE VM 050L 0900M	J+1
241039	BLINDE ETROIT VM 050L 2000M	J+1



BLINDE

Thermor



Chauffe-eau électrique
- Blindé monophasé
- livré avec 1 raccord diélectrique 3-4"

Réf.	Modèle	
261128	TH BLINDE VM 100L 1200M	J+1
251084	TH BLINDE VM 150L 1600M	J+1
251085	TH BLINDE VM 200L 2200M	J+1



BLINDE

Thermor



Chauffe-eau électrique
- Blindé monophasé
- livré avec 1 raccord diélectrique 3-4"

Réf.	Modèle	
282031	BLINDE VS 300L 3000M	J+1

CHAUFFE-EAU PLATS



LINEO

atlantic



Chauffe-eau électrique
- Lineo vertical mural multiposition blanc monophasé
- installation verticale ou horizontale côté gauche
- livré avec 2 raccords diélectriques 1-2 --> 3-4

Réf.	Modèle	
157205	LINEO CONNECTE MP 040L BLC	J+1
157207	LINEO CONNECTE MP 065L BLC	J+1
157209	LINEO CONNECTE MP 080L BLC	J0
157213	LINEO CONNECTE VM 100L BLC	J+1
157214	LINEO CONNECTE VM 120L BLC	J+1
157216	LINEO MP 100L BLC	J+1
157215	LINEO CONNECTE VM 150L BLC	J+1

ACCESSOIRE
LINEO

atlantic



Accessoire trepied carre pour chauffe-eau carre lineo

Réf.	Modèle	
341088	ACC CE TREPIED CARRE LINEO	J+1



MALICIO 3 MP

Thermor



Chauffe-eau électrique
- Malicio 3 blanc multiposition monophasé
- installation verticale ou horizontale côté gauche
- livré avec 2 raccords diélectriques 1-2"-->3-4"

Réf.	Modèle	
231063	MALICIO 3 MP 040L BLANC 2250	J+1
231064	MALICIO 3 MP 065L BLC 2250	J+1
231070	MALICIO 3 MP 080L BLC 2250	J0
231081	MALICIO 3 MP 100L BLC 2250	J+1



MALICIO 3 VM

Thermor



Chauffe-eau électrique - Malicio 3 blanc vertical mural - livré avec 2 raccords diélectriques 1-2"-->3-4"

Réf.	Modèle	
231071	MALICIO 3 VM 100L BLC 2400	J+1
231072	MALICIO 3 VM 120L BLC 2400	J+1
271108	MALICIO 3 VM 150L BLC 2400	J+1



ACCESSOIRE
MALICIO 3

Thermor



Accessoire chauffe-eau trepied malicio compact

Réf.	Modèle	
901076	TREPIED MALICIO COMPACT	J+1

CHAUFFE-EAU ÉLECTRIQUE PC



PETITE
CAPACITÉ

atlantic



Chauffe-eau électrique
- petite capacité compact monophasé
- livré avec 1 raccord diélectrique 1-2

Réf.	Modèle	
321104	PC BLINDE ETROIT COMP SUR 030L	J+1
325116	PC BLINDE ETROIT COMP SUR 015L	J+1
325216	PC BLINDE COMP SUR 015L	J+1
326216	PC BLINDE COMP SOUS 015L	J+1
327106	PC BLINDE ETROIT COMP SUR 050L	J+1



PETITE
CAPACITÉ

Thermor



Chauffe-eau électrique
- Petite Capacité Ristretto monophasé
- livré avec 1 raccord diélectrique 1-2"

Réf.	Modèle	
221073	RISTRETTO SUR EVIER 15L	J+1
221074	RISTRETTO SOUS EVIER COMP. 15L	J+1
221079	RISTRETTO SUR EVIER COMP. 15L	J+1
221138	RISTRETTO CARRE SO EVIER 015L	J+1
231020	RISTRETTO SUR EVIER 30L	J+1

GROUPE DE SÉCURITÉ



GROUPE DE
SÉCURITÉ 3/4"

thermador



Groupe de sécurité 3/4" thermador caleffi

Réf.	Modèle	
GS20XC	GS 3-4 NF X-CROSS LAITON	J+1



GROUPE DE
SÉCURITÉ 3/4"

thermador



Réf.	Modèle	
GS	GS 3-4 NF CHROM STANDARD	J0
GS1	GS 3-4 NF CHROM INOX	J+1



GROUPE DE
SÉCURITÉ COUDÉ
3/4"

thermador



Réf.	Modèle	
GS20C	GS 3-4 NF CHROM COUDE STD	J+1

ACCESSOIRE CHAUFFE-EAU ÉLECTRIQUE



KIT TRI

atlantic



Accessoire Chauffe-eau électrique - Kit Tri 400V pour chauffe-eau Kitables ACI, ACI Performance, ACI Hybride

Réf.	Modèle	
09134	KIT TRI ACI HYBRIDE 400V	J+1




TREPIED

atlantic



Trepied univers. - trepied universel 100l-200l pour chauffe-eau thermodynamique sur air extrait

Réf.	Modèle	
09243	TREPIED UNIVERS.	J0



FACILITRI KIT
400V TRI

Thermor



Accessoire Chauffe-eau électrique
- Facilitri pour Transformer les Chauffe-eau Duralis kitables en triphasé

Réf.	Modèle	
800281	FACILITRI KIT 400V TRI THERMOR	J+1



TREPIED



Accessoire Chauffe-eau électrique et PECS - Trepiéd Universel pour Chauffe-eau et PECS Verticaux Muraux de 50 à 200L

Réf.	Modèle
900991	ACC CE TREPIED UNIVERSEL

J0



SIPHON NF



Réf.	Modèle
GS006	ENTONNOIR SIPHON 1 NF

J0



KIT CE NF



Kit chauffe eau nf gs, siphon, flexible evacuation pvc pmax

Réf.	Modèle
BKCE	Kit Chauffe Eau NF (blister)

J+1

TRAITEMENT DE L'EAU



ADOUCEUR NSC



Adoucisseur d'eau monobloc

Réf.	Modèle
NSC17L+	Adoucisseur d'eau 17L PLUS
NSC22L+	Adoucisseur d'eau 22L PLUS

ADOUCEISSEURS



ADOUCEUR NSC HYBRID



Adoucisseur d'eau monobloc

Réf.	Modèle
NSCHYBRID+	ADOUCEUR MONOBLOC VOLUMETRIQUE 17L + FILTRATION INTEGREE



VMC SIMPLE FLUX HYGRO RÉGUL INTELLIGENTE

KIT
HYGROGENIUS
FLEX

atlantic



Kit HygroGenius Flex - VMC simple flux Hygro réglable basse conso à régulation intelligente qui garantit les débits dans les configurations les plus exigeantes, jusqu'à 6 sanitaires. Livré avec 3 piquages e-Twist&Go et 3 Bouches Line

Réf.	Modèle	
412284	KIT HYGROGENIUS FLEX	J+1



KIT E-TWIST&GO

atlantic



Kit e-Twist&Go SDB pour VMC HygroGenius - Comprend 1 piquage Salle de bain (diam. 80 mm avec capteur hygrométrique), 1 Bouche Line et manchon à griffe

Réf.	Modèle	
526290	KIT SDB E-TWIST&GO 80	J+1
526293	KIT WC E-TWIST&GO 80	J+1

VMC SIMPLE FLUX DÉTECTION MULTIPOLLUANTS



SENSAIR

aldes



Kit EasyHOME SensAIR - VMC Hygro intelligente QAH+ - Groupe Compact en matière plastique recyclée - 7 piquages pour connexion modules de régulation Ø125 cuisine ou sanitaires, 1 rejet Ø160

- Débits extraits régulés en fonction du niveau de polluant détecté par les modules de régulation SensAIR "MS" ou les capteurs déportés en option
- Moteur EC très basse consommation et silencieux
- Kit livré avec 3 modules de régulation (1 cuisine, 1 bain, 1 WC) et 3 grilles+manchettes ColorLine
- En complément du kit, des kits MS supplémentaires sont disponibles (KIT MS BAIN, WC et BAIN+WC) ainsi que les capteurs déportés (CO2, PM, COV)

Réf.	Modèle	
11033385	KIT EASYHOME SENS AIR	

KIT MODULE
SENSAIR

aldes



Réf.	Modèle	
11033400	BAIN/ BUANDERIE POUR ALGAINE	
11033401	WC POUR ALGAINE	
11033402	BAIN+ WC POUR ALGAINE	

CAPTEUR
SENSAIR

aldes



Réf.	Modèle	
11033372	CAPTEUR CO2	
11033373	CAPTEUR COV	
11033374	CAPTEUR PM	

VMC SIMPLE FLUX AUTO

KIT AUTOCOSY iH
FLEX

atlantic



Kit Autocosity iH FLEX - VMC auto intelligence humidité espaces réduits - jusqu'à 4 sanitaires - action anti buée 2 zones - extra-plat. piquages interchangeables. raccord élec. dép. fixation conduits Twist&Go - 3 bouches universelles lines

Réf.	Modèle	
412290	KT AUTOCOSY iH FLEX	J0



KIT AUTOCOSY iH

atlantic



Kit Autocosity iH - VMC auto intelligence humidité - jusqu'à 6 sanitaires - action anti buée Cuisine et SDB principale - raccord élec. rapide - fixation conduits TWIST&GO - 5 bouches universelles LINES (4 sanitaires + 1 cuisine)

Réf.	Modèle	
412289	KT AUTOCOSY iH	J0



KIT AUTOCOSY

atlantic



Kit Autocosity - VMC autoréglable - jusqu'à 4 sanitaires - raccord élec. rapide - fixation conduits TWIST&GO - 3 bouches universelles LINES (2 sanitaires + 1 cuisine)

Réf.	Modèle	
412288	KT AUTOCOSY	J0

BOUCHE DESIGN
LINE FIXE

atlantic



Bouche fixe universelle design LINE - système d'adaptation universel breveté - design ultra-plat - entretien facile - peignable - pour extraction et insufflation

Réf.	Modèle	
412219	PB 80 LINE NP	J0
412227	GB 125 LINE NP	J0

**KIT BOUCHE WC
À PILES****atlantic**

Kit TWIST&GO et bouche autoréglable WC diamètre 80 - Débit permanent 5 m³/h - Commande débit de pointe 30 m³/h par détection de présence - Alimentation piles - Manchon à griffes

Réf.	Modèle	
526595	KIT BAW 5-30PP 80G	J0

**BOUCHE
DESIGN LINE
ORIENTABLE/
RÉGLABLE****atlantic**

Bouche Insufflation/Extraction réglable - Design LINE ultra-plat - Peignable - Système d'adaptation universel breveté - 2 déflecteurs fournis pour orientation du flux en insufflation

Réf.	Modèle	
427619	B LINE 80 RP	J+1
427620	B LINE 125 R	J+1
427621	B LINE 125 RP	J+1

ENTRÉE D'AIR**atlantic**

entrée d'air autoréglable mini - Débit permanent 15 m³/h - performance acoustique 35dB - couleur blanche - grille de façade fournie

Réf.	Modèle	
423139	EAM 15+G-35 BL	J+1

KIT DECO DHU

Kit VMC à sondes thermo-hygrométriques. Adapte automatiquement le débit selon l'activité dans la cuisine et la SdB. Sélecteur du nombre de sanitaires sur le caisson. Fourni avec 3 bouches design extra-plates (D80 X2 + D125 mm X1)

Réf.	Modèle	
603116	DECO DHU K	J0

KIT DECO 2

Kit VMC standard, pour l'habitat pavillonnaire du T1 au T7 jusqu'à 4 sanitaires

Réf.	Modèle	
604141	DECO 2 K	J0

**KIT OCTEO AUTO
DHU**

Kit VMC à sondes thermo-hygrométriques pour logement jusqu'à 6 sanitaires

Réf.	Modèle	
607311	OCTEO AUTO DHU K	J0

**PIQUAGE
FLEXIBLE**

Réf.	Modèle	
890050	PFS 80	J+1

**ENTRÉE D'AIR
UNIVERSELLE**

Entrée d'air autoréglable universelle blanche, débit ajustable 15-22-30 m³-h par cale sécable, réservation 250x15 mm, avec grille anti-moustique et capuchon extérieur en polystyrène résistant aux UV

Réf.	Modèle	
850174	EC U BLANC	J+1

**BOUCHE
STANDARD**

Bouche d'extraction et d'insufflation plastique réglable, de 40 à 150 Pa, obturateur mobile réglage par vis centrale et écrou de serrage, manchette à griffes

Réf.	Modèle	
853572	BER 80 P	J+1
853575	BER 100 P	J+1
853695	BER 125 P	J+1

**ENTRÉE D'AIR
ACOUSTIQUE**


Entrée d'air autoréglable acoustique avec grille anti-moustique et capuchon extérieur en polystyrène résistant aux UV

Réf.	Modèle	
854093	ECA 30 BLANC	J+1
854096	ECA 45 BLANC	J+1

**BOUCHE DESIGN
INSUFFLATION /
EXTRACTION**

Bouche d'extraction et d'insufflation plastique réglable extra-plate. 4 volets pour orientation du jet d'air horizontal ou vertical. Manchette métal à griffes

Réf.	Modèle	
855015	BDOP 80	J0
855019	BDOP 100	J+1
855016	BDOP 125	J0
855017	BDOP 160	J+1
855018	BDOP 200	J+1

**KIT COLORLINE**

Kit grille de ventilation plastique fixe ColorLINE® - blanc flocon

Réf.	Modèle	
11022156	KIT COLORLINE D80 BLANC	J0
11022157	KIT COLORLINE D125 BLANC	J0

**KIT EASYHOME
BIP**

Kit VMC simple flux EasyHOME Autoréglable COMBLES Classic livré avec 3 grilles de ventilation BIP.

Réf.	Modèle	
11026032	KIT EASYHOME AUTO + BIP	J0

**KIT EASYHOME
COMPACT BIP**

Kit VMC simple flux EasyHOME Autoréglable COMPACT Classic livré avec 3 grilles de ventilation BIP.

Réf.	Modèle	
11026035	KIT EASYHOME AUTO COMPACT + BIP	J+1

**KIT EASYHOME
COMPACT
COLORLINE**

Kit VMC simple flux EasyHOME Autoréglable COMPACT Classic livré avec 3 grilles de ventilation ColorLINE.

Réf.	Modèle	
11026036	KIT EASYHOME AUTO COMP+COLORLI	J+1

**KIT EASYHOME
AUTOSENS
COMPACT
COLORLINE**

Kit VMC simple flux autoréglable EasyHOME AutoSENS COMPACT antibuée et antiodeur automatique livré avec 3 grilles de ventilation ColorLINE®.

Réf.	Modèle	
11026045	KIT EASYHOME AUTOSENS COMPACT	J0

**KIT CURVE**

Changement de
référence en cours



Kit bouche BDH bain ou cellier B51 diamètre 80 mm + manchette

Réf.	Modèle	
11033680	KIT ALGAINE BDH BAIN D80	


**KIT CURVE
PRÉSENCE**

Changement de
référence en cours



Kit bouche BDH WC présence W16 diamètre 80 mm + manchette

Réf.	Modèle	
11033684	KIT ALGAINE BDH WC PRES D80	

**KIT ENTREE D'AIR
AUTO**



Kit Entrée d'air autoréglable EA - module 30 m³/h - blanc

Réf.	Modèle	
11011539	KIT EA AUTO EA 30M³/H - BLC	J+1

**KIT BOUCHE
BAHIA HYGRO**


Kit complémentaire WC Auto + grille de ventilation BIP

Réf.	Modèle	
11026040	KIT COMPLEMENT WC AUTO + BIP	J+1

**KIT ENTRÉE D'AIR
AUTO**


Kit entrée d'air autoréglable EMMA 22/30/45 m³/h - blanc

Réf.	Modèle	
11011568	KIT EA EMMA 22/30/45M³/H - BLC	J+1

**KIT GRILLE AUTO**


Kit complémentaire bain Auto + grille de ventilation BIP

Réf.	Modèle	
11026041	KIT COMPLEMENT BAIN AUTO + BIP	J+1

VMC SIMPLE FLUX HYGRO**KIT HYGROCOSY
BC FLEX**


Kit Hygrocosy BC FLEX + - VMC hygro basse conso espaces réduits - Hygro B T3-T7 - jusqu'à 6 sanitaires - extra-plat - piquages interchangeables - raccord élec dép - fixation conduits TWIST&GO - 3 bouches piles (WC + SdB + cuisin) - Eligible CEE

Réf.	Modèle	
412278	KT HYGRO BC FLEX +	J+1

**KIT HYGROCOSY
FLEX**


Kit Hygrocosy FLEX - VMC hygro réglable espaces réduits - Hygro B T3 - T7 - jusqu'à 4 sanitaires - extra-plat, piquages interchangeables, raccord élec, déporté - fixation conduits TWIST&GO - 3 bouches piles (WC dét. prés. + SdB + cuisine)

Réf.	Modèle	
412295	KT HYGROCOSY FLEX	J+1

**KIT HYGROCOSY
BC**



Kit Hygrocosy BC 2 - VMC hygro réglable basse conso - Hygro B T3-T7 - jusqu'à 6 sanitaires - raccord élec. rapide - fixation conduits TWIST&GO - 3 bouches piles (WC dét. présence + SdB + cuisine) - Eligible CEE

Réf.	Modèle	
412320	KT HYGROCOSY BC 2	J0

**KIT HYGROCOSY**


Kit Hygrocosy - VMC hygro réglable - Hygro B T3-T7 - jusqu'à 6 sanitaires - raccord élec. rapide - fixation conduits TWIST&GO - 3 bouches piles (WC dét. présence + SdB + cuisine)

Réf.	Modèle	
412292	KT HYGROCOSY	J0

**KIT BOUCHE
TWIST&GO**


Kit TWIST&GO et bouche hygro réglable - Régulation débit permanent en fonction de l'hygrométrie - Manchon à griffes

Réf.	Modèle	
542574	KIT BHB 5/40 80G	J+1
542576	KIT BHB 10/40 80G	J0
542577	KIT BHB 10/45 80G	J+1
526586	KIT BHBW 15/45PP 80G	J+1



**BOUCHE
D'EXTRACTION
HYGRORÉGLABLE**
atlantic



Bouche autoréglable WC diamètre 80 - Débit permanent 5 m³/h - Commande débit de pointe 30 m³/h - Activation du grand débit via détection de présence - Alimentation à piles - Manchon à griffes

Réf.	Modèle	
526594	BAW 5-30PP 80G	J+1
542569	BHC 10/45-135PB 125G	J+1
542568	BHC 10/45-135M 125G	J+1




**ENTRÉE D'AIR
HYGRO**
atlantic



entrée d'air hygroréglable compacte - Régulation débit permanent de 5 à 45 m³/h en fonction de l'hygrométrie - performance acoustique 34dB - couleur blanche - grille de façade fournie

Réf.	Modèle	
526602	EHG 5/45+G-34 BL	J0



KIT OCTEO



Réf.	Modèle	
607812	OCTEO HYGRO ECOWATT 2+ KIT HB	J0
607912	OCTEO HYGRO ECOWATT HP 2+ KIT	J+1




OCTEO



VMC Hygro Standard pour logement (rénovation/remplacement) jusqu'à 6 sanitaires

Réf.	Modèle	
607700	OCTEO ST HA-HB N	J+1
607711	KIT OCTEO STANDARD KHB T3-7 P K	J0



**KIT BOUCHE
ALIZÉ**



Bouche alizé hygro à modulation de débit de 10 à 40 m³-h suivant l'hygrométrie de la salle de bains, D80 mm

Réf.	Modèle	
850195	BEHS 10-40 D80	J0
852817	BEHC P 10-45-135	J+1




**ENTRÉE D'AIR
HYGRO**



Entrée d'air hygroréglable acoustique, 6-45 m³-h, couleur BLANC, réservation 354x12 mm, avec capuchon extérieur en polystyrène résistant aux UV

Réf.	Modèle	
853282	ECA HY BLANC	J0



**KIT BOUCHE
ALIZÉ**



Bouche alizé hygro à modulation de débit de 5 à 40 m³-h suivant l'hygrométrie de la salle de bains, D80 mm


Réf.	Modèle	
854444	BEHS 5-40 D80	J+1



**BOUCHE
HYGRORÉGLABLE**



Réf.	Modèle	
858322	BEHW DP 5-30	J0
858323	BEHW DP 5-30 D125	J+1



**ENTRÉE D'AIR
HYGRO**



Entrée d'air hygroréglable blanche, 6-45 m³-h, réservation 354x12 mm, avec capuchon extérieur en polystyrène résistant aux UV

Réf.	Modèle	
858889	EC HY BLANC	J+1



KIT BOUCHE
BAHIA HYGRO



Kit bouche BDH bain/WC BW51 diamètre 80 mm pour F1-F5 + manchette

Réf.	Modèle
11033681	KIT ALGAÏNE BDH SDB/WC F1-5 80



KIT EASYHOME
HYGRO COMBLES



Kit VMC simple flux EasyHOME HYGRO Premium Haute Pression HP+ BDH

Réf.	Modèle
11033421	KIT EASYHOME HYGRO HP+



KIT EASYHOME
HYGRO
COMPACT



Kit VMC simple flux EasyHOME HYGRO COMPACT Premium Haute Pression HP+ BDH

Réf.	Modèle
11033426	KIT EASYHOME HYGRO COMPACT HP+



KIT EASYHOME
HYGRO COMBLES



Changement de
référence en cours



Kit VMC simple flux EasyHOME HYGRO Premium MW' BDH

Réf.	Modèle
11033434	KIT EASYHOME HYGRO MW'



KIT EASYHOME
HYGRO
COMPACT



Kit VMC simple flux EasyHOME HYGRO COMPACT Premium MW BDH

Réf.	Modèle
11033451	KIT EASYHOME HYGRO COMPACT MW



KIT EASYHOME
HYGRO COMBLES



Changement de
référence en cours



Kit VMC simple flux EasyHOME HYGRO COMBLE Moyenne Pression MP BDH

Réf.	Modèle
11033519	KIT EASYHOME HYGRO COMBLE MP
11033531	KIT EASYHOME HYGRO CLASSIC



KIT EASYHOME
HYGRO
COMPACT



Kit VMC simple flux EasyHOME HYGRO COMPACT Classic BDH

Réf.	Modèle
11033549	KIT EASYHOME HYGRO COMPACT CLC
11033205	KIT EASYHOME HYGRO COMPACT MP



KIT ENTRÉE D'AIR
HYGRO



Kit entrée d'air Hygroréglable EHB² 6-44 m³·h 37 dB - Blanc

Réf.	Modèle
11014238	KIT EA EHB2 6-44 M3-H - BLC

VENTILATION PAR INSUFFLATION



PULSIVE



Traitement global de l'humidité pour maison de plain-pied/étages jusqu'à 250 m²

Réf.	Modèle	
600492	PULSIVE VENTIL	J+1
600372	PULSIVE FLAT	J+1



**OPTIMOCOSY
HR +**
atlantic



Optimocosity hr plus - vmc pavillonnaire double flux haut rendement connectée - super silence - régulation à débit constant - sonde co2 - télécommande multifonction sans fil - bridge cozytouch - Eligible CEE et PRIMERENOV

Réf.	Modèle	
412259	OPTIMOCOSY HR PLUS	J+1



**OPTIMOCOSY
ACCESS**
atlantic



Optimocosity access - vmc pavillonnaire double flux haut rendement - super silence - régulation à débit constant - télécommande multifonction sans fil - Eligible CEE et PRIMERENOV

Réf.	Modèle	
412258	OPTIMOCOSY HR ACCESS	



**ACCESSOIRES
OPTIMOCOSY**
atlantic



Filtres de rechange pour optimocosity - accessoire pour vmc pavillonnaire double flux haut rendement connectée Optimocosity HR - jeux de 2 filtres g4 et 1 filtre f7

Réf.	Modèle	
412211	FILT OPTIMOCOSY	J+1



DUOCOSY HR
atlantic



Duocosity hr - vmc pavillonnaire double flux haut rendement - paramétrage et gestion débit automatique - régulation à pression constante - by-pass automatique de série - utilisation plug and play

Réf.	Modèle	
412191	DUOCOSY HR	J+1



**ACCESSOIRES
DUOCOSY**
atlantic



Filtres duo - filtres de rechange m5 pour duocosity - accessoire pour vmc double flux haut rendement hygroréglables duocosity - jeux de 2 filtres de rechange m5

Réf.	Modèle	
412193	FILTRES DUO	J+1



**PRIMOCOSY
HR BP**
atlantic



Primocosity hr bp - vmc pavillonnaire double flux haut rendement avec by-pass - spécial rénovation - système twist & go - siphon intégré - indicateur de changement de filtre - by-pass manuel - caisson isolé - dégivrage automatique - compact

Réf.	Modèle	
412236	PRIMOCOSY HR BP	J+1



**PRIMOCOSY
SRI BP**
atlantic



Primocosity hr bp sri - vmc double flux haut rendement bypass et commande radio - vmc pavillonnaire - spécial rénovation - système twist & go - siphon intégré - indicateur de changement de filtre - télécommande radio - compact - caisson isolé

Réf.	Modèle	
412237	PRIMOCOSY SRI BP	J+1



**ACCESSOIRES
PRIMOCOSY**
atlantic



Réf.	Modèle	
412190	FILT PRIMOCOSY	J+1
412239	KIT ACC PRIMO	J+1



**CAISSON VMC DF
ORKA**



Caisson VMC double-flux spécial rénovation pour logements jusqu'à 4 sanitaires. Double filtration, Bypass 100%, isolation renforcée, ultra compacte

Réf.	Modèle	
604040	ORKA BP HR	J+1
604042	ORKA BP	J+1



DOMEO EVO



Réf.	Modèle	
600103	DOMEO EVO 225 DHU RD	J+1
600105	DOMEO EVO 315 DHU RD	J+1

VMC DOUBLE FLUX



INSPIRAIR TOP



Réf.	Modèle	
11027120	KIT INSPIRAIR TOP 210	
11023496	KIT INSPIRAIR@ TOP 300 CLASSIC	
11027108	KIT INSPIRAIR@ TOP 300 PREMIUM	



INSPIRAIR SIDE



Réf.	Modèle	
11027137	KIT INSP. SIDE 180 CLASSIC	
11027138	KIT INSP. SIDE 300 CLASSIC	

AÉRATEUR ET EXTRACTEUR



CURV CONFORT



Curv Confort - Extracteur individuel continu pour salle de bains ou WC - Moteur ultra basse consommation - Silencieux - Esthétique

Réf.	Modèle	
123235	CURV CONFORT 100	J+1
123237	CURV CONFORT 100 HY	J0
123238	CURV CONFORT 120 I	J+1



CURV FLASH



Curv Flash - Extracteur individuel à fonctionnement ponctuel D100 - Moteur sur roulement à billes - 90 m3/h - Performant et polyvalent

Réf.	Modèle	
123242	CURV FLASH 100 I	J0
123243	CURV FLASH 100 T	J0
123244	CURV FLASH 100 HY	J+1



CURV GENIUS



Curv Genius 100 iH - Extracteur individuel continu 2 allures D100 - Débits constants 20/50 m3/h pour SdB et pièces à fort taux d'humidité - Boost automatique pour désembuage rapide - Réglages sur écran de paramétrage - Silencieux - Esthétique

Réf.	Modèle	
123239	CURV GENIUS 100 iH	J+1

EXTRACTEUR
CONDUITS - VCM
EASY

Ventilateur individuel permanent en conduits - débits max ajustables - utilisation tertiaire ou résidentielle - alimentation 230 v

Réf.	Modèle	
123186	VCM EASY 100 3V	J0
123187	VCM EASY 125 3V	J+1

AÉRATEUR ET
EXTRACTEUR

Airea 2 cuisine - extracteur individuel permanent par vmr diamètre 100 - ventilateur centrifuge 2 vitesses 45 ou 135 m3/h - confort acoustique - consommation électrique très faible - raccordement sur interrupteur (non fourni) - 230 v

Réf.	Modèle	
123183	AIREA2 CUISINE	J+1

EXTRACTEUR
CONDUITS
MIXTVD-TD

Ventilateur de conduit ultra-silencieux, 150-180 m3-h, 3 vitesses, 22-24 dB(A), 18-29 W, raccordement D 100 mm

Réf.	Modèle	
250454	TD 160-100 N SILENT	J0

AÉRATEUR SILENT



7 ans
garantie



Réf.	Modèle	
400004	SILENT 200 CZ	J+1

EXTRACTEUR DUAL



7 ans
garantie



Aérateur autonome et intelligent, double détection hygrométrique et présence. Raccordement électrique 2 fils. Choisit son mode de fonctionnement et s'auto-adapte à son environnement. Fonctionnement ponctuel ou permanent.

Réf.	Modèle	
402700	SILENT DUAL 100	J0
402800	SILENT DUAL 200	J+1

AÉRATEUR SILENT



Aérateur ultra silencieux et extra-plat. Débit 95 m³-h, clapet anti-retour, moteur 230V, 8 W, 26,5 dB(A), IP45, classe II, raccordement D 100 mm, installation mur ou plafond, garantie 5 ans

Réf.	Modèle	
402884	SILENT 100 CZ	J0
402885	SILENT 100 CRZ	J0
402886	SILENT 100 CHZ	J+1
403400	SILENT 100 CDZ	J+1

AÉRATEUR SILENT DESIGN



7 ans
garantie



Réf.	Modèle	
403500	SILENT 100 CZ DESIGN	J+1
403501	SILENT 100 CRZ DESIGN	J+1
403502	SILENT 100 CHZ DESIGN	J+1

KIT SILENT



7 ans
garantie



Réf.	Modèle	
403109	KIT SILENT 100 CRZ 12V	J+1
403602	KIT SILENT 100 CZ 12V	J+1
403603	KIT SILENT 100 CHZ 12V	J+1

KIT SILENT DESIGN



Réf.	Modèle	
403111	KIT SILENT 100 CHZ 12V DESIGN	J+1

AÉRATEUR ECOAIR DESIGN



Aérateur centrifuge permanent, débit constant 15-30-45 m³-h avec boost 65 m³-h, hygrostat réglable de 60 à 90% HR, temporisation réglable de 1 à 30 minutes, très basse consommation 7,2W

Réf.	Modèle	
420105	ECOAIR DESIGN H	J+1


AÉRATEUR ECOAIR



Aérateur centrifuge permanent, débit permanent ou intermittent de 15 à 60 m³-h avec boost 65 m³-h, très basse consommation 5,6W

Réf.	Modèle	
420107	ECOAIR SLC	J+1
420109	ECOAIR HLC	J+1

DESIGN



Extracteur ponctuel DESIGN Ø 100 mm.

Réf.	Modèle	
11022300	EXTRACTEUR DESIGN 100	J0
11022301	EXTRACTEUR DESIGN 100 T	J0



DECO

aldes



Extracteur ponctuel DECO Blanc Ø 100 mm

Réf.	Modèle	
11022312	EXTRACTEUR DECO 100	J0
11022314	EXTRACTEUR DECO 100 H	J+1



IN LINE

aldes



Extracteur ponctuel en conduit court IN LINE Ø 100 mm arrêt manuel instantané

Réf.	Modèle	
11022326	EXTRACTEUR IN LINE 100	J0



INEA

aldes



Extracteur permanent INEA Ø 100 mm

Réf.	Modèle	
11022380	EXTRACTEUR PERMANENT INEA 100 I	J+1
11022381	EXTRACTEUR PERMANENT INEA 100 H	J+1



GRAPHIC

aldes



Extracteur ponctuel GRAPHIC Ø 100 mm

Réf.	Modèle	
11022372	EXTRACTEUR GRAPHIC 100 H	J+1
11022370	EXTRACTEUR GRAPHIC 100 I	J+1
11022371	EXTRACTEUR GRAPHIC 100 T	J+1

CAISSON
D'EXTRACTION
CRITAIR MINI

atlantic



Caisson d'extraction basse consommation - vmc tertiaire - piquages en ligne - accès raccordement simplifié - moteur ec 230v - potentiomètre de réglage vitesse

Réf.	Modèle	
512540	CRITAIR MINI 250	J0
512541	CRITAIR MINI 500	J0
512542	CRITAIR MINI 700	J0
512552	CRITAIR MINI 700 ISO REG	J0

CAISSON
D'EXTRACTION
CRITAIR EC

atlantic



Caisson d'extraction basse consommation isole petit local - vmc tertiaire - installation plug and play - extra-plat - isolation phonique - piquages en ligne - moteur ec 230 v - bouches autoréglables

Réf.	Modèle	
512198	CRITAIR EC 300 PCI	J+1
512199	CRITAIR EC 500 PCI	J+1



CAISSON C4

atlantic



Caisson simple flux c4 en ligne - vmc pour locaux tertiaires ou industriels - réglage vitesse par potentiomètre - montage à plat ou en suspension

Réf.	Modèle	
512476	COPERNIC H 400	J+1
512477	COPERNIC H 700	J+1
512471	COPERNIC V 400	J+1



CAISSON C4



Caisson C4 avec flux d'air à 90° et interrupteur de proximité inclus

Réf.	Modèle	
230560	CACB MV 005 I	J+1
230562	CACB MV 008 I	J+1

VENTILATEUR
DE CONDUIT
JETLINE

Ventilateur tertiaire en ligne avec roue hybride conforme ERP 2018, boîte à borne intégrée IP65, variateur monté câblé, support moteur orientable à 180°, monophasé 230V, très faible niveau sonore

Réf.	Modèle	
246000	JETLINE 03	J+1
246100	JETLINE 06	J+1
246200	JETLINE 10	J+1

RÉGULATION



Variateur électronique de tension, marche-arrêt et variation par potentiomètre. Montage en saillie,

Réf.	Modèle	
700181	REB-ECOWATT	J+1
704149	REB 1 N	J+1
704177	REB 2,5 N	J+1

CAISSON COMPACT

aldes



Caisson d'extraction ou d'insufflation EasyVEC® 1 vitesse

Réf.	Modèle	
11034548	EASYVEC COMPACT STD 300	J+1
11034549	EASYVEC COMPACT STD 600	J+1

CAISSON C4

aldes



Caisson d'extraction EasyVEC® C4 standard

Réf.	Modèle	
11034950	EASYVEC C4 STD 400	J+1
11034952	EASYVEC C4 STD 700	J+1

CAISSON C4 BASSE CONSO

aldes



EasyVEC® C4 PRO MW Arrangement 1 IP

Réf.	Modèle	
11034960	EASYVEC C4 PRO MW 400	
11034961	EASYVEC C4 PRO MW 700	

BOUCHES VMC TERTIAIRE ET COLLECTIF

BOUCHE D'INSUFFLATION ET D'EXTRACTION

atlantic



Bouche orientable d'insufflation et d'extraction universelle design line - vmc tertiaire - système d'adaptation universel breveté - compatible - 2 déflecteurs fournis pour orientation du flux en insufflation

Réf.	Modèle	
542321	B 125 LINE 4	J+1
542322	B 160 LINE 4	J+1

ENTRÉE D'AIR

atlantic



entrée d'air autoréglable mini - Débit permanent 30 m³/h - performance acoustique 33dB - couleur blanche - grille de façade fournie

Réf.	Modèle	
423141	EAM 30+G-33 BL	J+1

BOUCHE HYGRORÉGLABLE



Bouche alizé hygro à modulation de débit

Réf.	Modèle	
850196	BEHS 10-40 D125	J+1

BOUCHE D'EXTRACTION AUTOREGLABLE



Bouche d'extraction autoréglable avec manchette à griffes pour logements collectifs ou locaux tertiaire.

Réf.	Modèle	
854366	BARP 45	J+1
850462	BARP 60	J+1
850503	BARP 90	J+1
856523	BARP 30 (125)	J+1

HÉLICOÏDE MURAL INDUSTRIEL

HXM



Ventilateur mural, 470 m³/h, D 200 mm, boîte à bornes avec câble d'alimentation

Réf.	Modèle	
050323	HXM 200	

GAINES ET ACCESSOIRES

CONDUIT PEE

atlantic



Réseaux clip & go pour vmc pavillonnaire en conduits semi-rigides plastiques

Réf.	Modèle	
461000	T 160 PEE CR	J+1
461001	RD PE CR 160	J+1
461002	C90 160 PE CR	J+1

CONDUIT
POLYETHYLENE

Conduit en polyéthylène haute isolation thermique et acoustique, équivalent à 25 mm de laine de verre, imperméable à l'air et à l'eau, épaisseur 1,5 cm. Installation facile en résidentiel.

Réf.	Modèle	
810100	GPR ISO 125-02 L2m	J+1
810102	CDR ISO 125-90 coude	J+1
810133	GPR ISO 160-02 L6m	J+1
810136	CDR ISO 160-90 coude	J+1
810506	MFR ISO 125 manchon	J+1
810508	MFR ISO 160 manchon	J+1

GAINE SOUPLE
PVC

atlantic



Conduit souple pvc type b - conduit pour installation vmc en maison individuelle - conduit en tissu pvc avec spirale en fil d'acier - longueur 6 m

Réf.	Modèle	
423034	T 82 B L6M	J+1
423037	T 127 B L6M	J+1

GAINE SOUPLE
PVC (CARTON)

atlantic



Conduit souple pvc type b en carton - pour vmc en maison individuelle - conduit souple en tissu pvc standard avec spirale en fil d'acier - stockage et transport simplifiés - longueur 18 m

Réf.	Modèle	
423360	HEXAGAINE 80	J0
423362	HEXAGAINE 125	J+1

GAINE SOUPLE
PVC

Gaine souple PVC, armature hélicoïdale en fil d'acier, longueur 6 m

Réf.	Modèle	
810196	GP 80 LG 6M	J+1
810197	GP 100 LG 6M	J+1
810198	GP 125 LG 6M	J+1
810201	GP 160 LG 6M	J+1

GAINE SOUPLE
PVC 20M

Gaine souple PVC comprimée en boîte carton, armature hélicoïdale en fil d'acier, longueur totale 20 m

Réf.	Modèle	
811503	GP PRO 80	J0
811507	GP PRO 125	J+1

GAINE SOUPLE
ISOLÉ PVC

atlantic



Conduit souple pvc - conduit pour installation vmc en maison individuelle - conduit en tissu pvc type b et pare-vapeur en pvc - épaisseur isolant 25 mm - longueur 6 ou 10 m


Réf.	Modèle	
423050	T 82 CR L6M	J0
423051	T 82 CR L10M	J0
423053	T 127 CR L6M	J0
423054	T 127 CR L10M	J+1
423142	T 162 CR L6M	J0

GAINE SOUPLE
ISOLEE PVC
ECOSOFT

Gaine souple isolée ECOSOFT, isolation laine de verre 25 mm, sans irritation, zéro phtalate,

Réf.	Modèle	
813920	GP ISO 80-6M ECOSOFT	J0
813922	GP ISO 125-6M ECOSOFT	J0
813924	GP ISO 160-6M ECOSOFT	J0
813940	GP ISO 80-10M ECOSOFT	J0
813942	GP ISO 125-10M ECOSOFT	J+1
813943	GP ISO 160-3M ECOSOFT	J+1

GAINE ISOLÉE



Gaine souple isolée 25 mm spéciale gainable en habitat collectif et individuel, avec isolant Ecosoft (sans démangeaison, sans odeur, sans poussière) longueur 10 mètres.

Réf.	Modèle	
810803	GSi GH ECOSOFT 160 L10M	J+1
810804	GSi GH ECOSOFT 200 L10M	J+1
810805	GSi GH ECOSOFT 250 L10M	J+1



GAINE RECTANGULAIRE RENFORCÉ PVC

atlantic



Conduit souple pvc rectangulaire renforce - conduit pour insallation vmc en maison individuelle - conduit en tissu pvc rectangulaire renforcé avec fil d'acier - longueur 6 m

Réf.	Modèle	
423046	TR 100/40 A L6M	J0
423048	TR 140/60 A L6M	J0



GAINE SOUPLE RENFORCÉE PVC



Gaine souple PVC renforcée, longueur 6 m

Réf.	Modèle	
813887	GPX 80 LG 6M	J+1
813890	GPX 125 LG 6M	J+1
813892	GPX 160 LG 6M	J+1
813961	GRX 90 X 45 LG 6M	J0
813962	GRX 135 X 70 LG 6M	J0



CONDUIT SOUPLE ISOLÉ RENFORCÉ ALU SPIREO

atlantic



SPIREO Conduit souple aluminium renforcé calorifugé - Epaisseur isolant 25 mm - Résistant à l'écrasement et au déchirement pour réseaux vmc simple flux hygro - Certifié QB40 - étanchéité classe D - Longueur 10 m

Réf.	Modèle	
427778	T 82 R ALU CR25 10M - SPIREO	J+1
427779	T 127 R ALU CR25 10M - SPIREO	J+1



GAINE SOUPLE ISOLÉE RENFORCÉE PVC



Réf.	Modèle	
813963	GP ISO 80 RENFORCEE	J+1
813964	GP ISO 125 RENFORCEE	J+1



GAINE SEMI- RIGIDE ALU



Réf.	Modèle	
820209	GA 80 RENFORCEE RIGIFLEX	J+1
820210	GA 102 RENFORCEE RIGIFLEX	J+1
820190	GA 127 RENFORCEE RIGIFLEX	J+1
820212	GA 150 RENFORCEE RIGIFLEX	J+1



GAINE SOUPLE ISOLÉE ALU



Gaine souple aluminium avec isolation thermique 25mm, classement M0-M1, température d'utilisation -30°C à +250°C, longueur 10 m, pour une application en ventilation et en climatisation tertiaire

Réf.	Modèle	
820599	GS1 160-10M	J+1
820600	GS1 200-10M	J+1
820601	GS1 250-10M	J+1



GAINE SEMI- RIGIDE GALVA



Gaine semi-rigide acier galvanisé, classement M0, température d'utilisation -30°C à +350°C, stable au feu 1-4 heure, longueur 3 m

Réf.	Modèle	
847713	GG 125	J+1
847714	GG 160	J+1
847715	GG 200	J+1



MANCHON GALVA



Manchon raccord mâle en acier galvanisé

Réf.	Modèle	
860353	MRT 125	J0
860355	MRT 80	J+1



REDUCTION CONIQUE



Réduction conique plastique

Réf.	Modèle	
863015	RED 160-125 P	J0
865052	RED 80-90 P	J+1
865053	RED 90-125 P	J+1



MANCHON PVC



Manchon raccord mâle en plastique, D 80 mm

Réf.	Modèle	
867682	MRT 80 P	J0



PLENUM



Réf.	Modèle	
890030	PLENUM ISO EXT 6P-125	J+1
890031	PLENUM ISO INS 8P-125	J+1



CONDUIT SPIRALE GALVA



Conduit spirale acier galvanisé, longueur 3 m

Réf.	Modèle	
904328	CMS 125 LG 3M	J+1
904264	CMS 160 LG 3M	J+1
904284	CMS 200 LG 3M	J+1
904271	CMS 250 LG 3M	J+1



CHAPEAU DE TOITURE
atlantic



Chapeau de toiture CP PERFORMANCE - Diamètre 160 mm - Rouge Tuile ou Gris Ardoise - Rejet d'air / Sortie de Toiture pour VMC pavillonnaire - Matière plastique avec bavette synthétique 600 x 400 - Très faibles pertes de charge

Réf.	Modèle	
428617	CP PERF 160 R	J+1
428618	CP PERF 160 A	J+1




MANCHON
atlantic



Manchon de raccordement - accessoire de réseau vmc pavillonnaire - manchon en plastique

Réf.	Modèle	
422232	MR 80	J0
422234	MR 125	J0



RÉDUCTION
atlantic



Rcp 160/125 - réduction plastique diamètre 160 à 125 - accessoire de réseaux vmc pavillonnaire - réducteur concentrique diamètre 160 / 125

Réf.	Modèle	
422809	RCP 160/125	J0



BANDE ALU
atlantic



Ba 55 - bande adhésive p/intérieur 50 m - accessoires de réseaux

Réf.	Modèle	
523717	BA 55	J0



SCOTCH ALU



Bande aluminium adhésive. Longueur 10 m. Largeur 50 mm. Utilisation en intérieur. Résistance : -40°C à +80°C.

Réf.	Modèle	
990713	BA 50-10	J0

CONDUIT ET ACCESSOIRES



GAINE SOUPLE ISOLÉ PVC ALGAINE (CARTON)



Réf.	Modèle	
11091184	CARTON 12M ALGAINE ISOLEE D80	J0
11091185	CARTON 12M ALGAINE ISOLEE D125	J+1



GAINE SOUPLE
ISOLÉ PVC
ALGAINE

aldes



Réf.	Modèle	
11091619	FILET 6M ALGAINE ISOLEE D80	J0
11091621	FILET 6M ALGAINE ISOLEE D125	J0
11091623	FILET 6M ALGAINE ISOLEE D160	J0



RÉDUCTION

aldes



Réf.	Modèle	
11093503	REDUCTION RCC GALVA - D160-125	J0



GAINE SOUPLE
ISOLÉ PVC
ALGAINE
(CARTON)

aldes



Réf.	Modèle	
11091198	CARTON 20M ALGAINE STD D80	J0
11091199	CARTON 20M ALGAINE STD D125	J+1



CONDUIT
SOUPLE ISOLÉ
REINFORCÉ ALU
ALGAINE

aldes



Réf.	Modèle	
11091658	ALGAINE ALU ISOLEE RENFORCEE D80 MM (CARTON DE 6M)	J+1
11091659	ALGAINE ALU ISOLEE RENFORCEE D125 MM (CARTON DE 6M)	J+1



RACCORD GALVA

aldes



Raccord mâle en acier galvanisé		
Réf.	Modèle	
11093041	RACCORD MALE GALVA - D80	J0
11093043	RACCORD MALE GALVA - D125	J0



KIT
ACCESSOIRES DF

aldes



Réf.	Modèle	
11091777	KIT ACC. DF T4 ALGAINE D125	
11091778	KIT INSPIRAIR T4 ALGAINE D160	
11091779	KIT INSPIRAIR T5 ALGAINE D160	



MANCHETTE
TRIDENT

aldes



Réf.	Modèle	
11022074	MANCHETTE TRIDENT D80	J+1
11033007	MANCHETTE TRIDENT D125 UNIV	J+1
11033007	MANCHETTE TRIDENT D125 UNIV	J+1



ACCESSOIRES
PLENUM

BAILLINDUSTRIE



OBTURATEUR POUR PLENUM MODULABLE		
Réf.	Modèle	
OBM	Obturbateur plénum modulable	
PIM200	Piquage diam. 200 plén. modul.	
PIM250	Piquage diam. 250 plén. modul.	
PM500X400	Plénum modulable de 500x400 mm	
PM600X400	Plénum modulable de 600x400 mm	
PM600X600	Plénum modulable de 600x600 mm	



BANDE ALU

aldes



Rouleaux bande adhésive alu : RAA de 50 m et de largeur de 50 mm		
Réf.	Modèle	
11091013	RLX BANDE ADHES. ALU 50MMX50M	J0

SONDE

AIRSENS CO2



Sonde de Qualité d'Air Intérieur avec visualisation du niveau de CO2 (Dioxyde de carbone). Idéal pour les locaux à occupations variables (bureaux, salles de réunion ...).

Réf.	Modèle
700131	AIRSENS CO2


MESURE

CONE



Réf.	Modèle
28111	Cône de débit diamètre 260mm Si-K25

THERMO-ANÉMOMETRE



Réf.	Modèle
24717	LV 130 S

MICROMANOMETRE



Réf.	Modèle	
24712	MP 110 S	J+1

DESTRATIFICATEUR

HTB



Ventilateur plafond 3 V, régulateur fourni, blanc, 1400 mm, compatible radio cde

Réf.	Modèle
658302	HTB 150 RC

ICF



Déstratificateur IP20 diam 1422 mm 13500 m3/h

Réf.	Modèle	
ICF20	ICF20 DESTRATIFICATEUR IP20	J+1

VARIATEUR



Variateur de vitesse 2,5A pour jusqu'à 6 déstratificateurs ICF

Réf.	Modèle	
PE2,5	PE2,5 VARIATEUR VITESSE 6 APP.	J+1

VENTILATEUR CONFORT

ARTIC WIND



Ventilateur de table 3 vitesses

Réf.	Modèle
650116	ARTIC WIND 250
650117	ARTIC WIND 300
650119	ARTIC WIND 400 CN
650121	ARTIC WIND 400 PRC

DÉSHUMIDIFICATEUR

DHUM



Déshumidificateur mobile pour surface optimum 30 m², 200W, 12L/24h, réservoir 2L

Réf.	Modèle
658657	DHUM 12 EN

SANTÉ / Hygiène

SÈCHE-MAINS
STELL'AIR

Sèche-Mains STELL'AIR automatique à air pulsé avec filtre cuivre bactéricide. Silencieux (73 dB) et anti-vandalisme (IK10). Doté d'un bac récupérateur d'eau ou une solution d'évacuation directe (en option). Garantie 3 ans.

Réf.	Modèle	
811962	STELL'AIR BLANC	J+1
811963	STELL'AIR gris métallisé	J+1

SÈCHE-MAINS
TORNADE

Sèche-Mains TORNADE standard automatique à air chaud. Adapté aux fréquentations intensives avec un moteur à induction, anti-vandalisme (IK 10) et silencieux (70 dB). Garantie 3 ans.

Réf.	Modèle	
811251	TORNADE STANDARD	J+1

SÈCHE-MAINS
EXP'PAIR

Sèche-Mains EXP'PAIR automatique à air pulsé. Anti-vandalisme avec capot en aluminium et adapté aux personnes à mobilité réduite. Equipé d'un bac récupérateur d'eau ou une solution d'évacuation directe. Garantie 3 ans.

Réf.	Modèle	
811791	EXPAIR BLANC	J+1
811822	EXPAIR gris métallisé	J+1

SÈCHE-MAINS
COP'TAIR

Sèche-Mains COPT'AIR à faible consommation électrique et anti-vandalisme (capot en aluminium). Séchage ultra rapide avec sa buse tournante. Adapté à une fréquentation forte.

Réf.	Modèle	
811167	COPT'AIR BLANC	J+1
811168	COPT'AIR gris métallisé	J+1

SÈCHE-MAINS
ZEPHYR II

Sèche-Mains ZEPHYR blanc automatique à air chaud, anti-vandalisme (IK10) avec logo personnalisable. Garantie 3 ans

Réf.	Modèle	
811401	ZEPHYR II BLANC	J+1

SÈCHE-MAINS
SUP'PAIR

SECHE-MAINS SUP'PAIR BLANC

Réf.	Modèle	
811056	SUP'PAIR blanc	J+1



DESINSECTISEUR



Réf.	Modèle	
855627	INOX standard 120	J+1
8551598	DESINSECTISEUR A LED	J+1

SÈCHE-CHEVEUX
CARAIBE

Réf.	Modèle	
822278	CARAIBE base	J+1

CENTRALE D'ASPIRATION

CENTRALE
D'ASPIRATION
CBXS

Centrale d'aspiration +double filtre/cône(1 moteur,3 turbines, refroid indép de l'air aspiré de type Bypass)

Réf.	Modèle	
CB2S	CENTRALE D'ASPIRATION 1550W + DOUBLE FILTRE	
CB3S	CENTRALE D'ASPIRATION 1850W + DOUBLE FILTRE	



**ACCESSOIRE
CENTRALE
D'ASPIRATION**

VCI
CENTRALE D'ASPIRATION
VARIABLE



Réf.	Modèle
K3P	KIT D'INSTALLATION
V55C	RACCORD DE PRISE
V560B	PRISE DESIGN PVC
VA90FT	ENSEMBLE D'ACCESSOIRES 9M



C.AXPIR

aldes



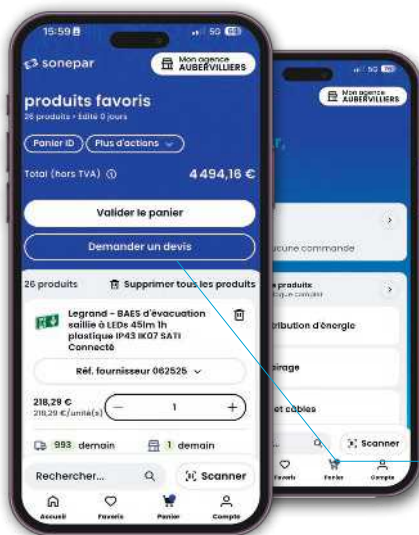
Kit centrale C.Axpir® Comfort+ berceau mural de fixation + cleaning set

Réf.	Modèle
11071149	C.AXPIR COMFOR +FIX +CLEAN SET



Gagnez du temps

avec la nouvelle application mobile



Des nouveautés pour améliorer votre expérience d'achat

Simplifiez la gestion de vos devis avec la nouvelle fonctionnalité «**Demandez un devis**», désormais accessible directement dans votre panier. Gagnez du temps en demandant des devis depuis l'application.

Téléchargez
l'appli Sonepar



Plus d'informations
sur [Sonepar.fr](https://www.sonepar.fr)

Emportez votre agence dans votre poche !



Connectez-vous en un instant

Avec l'identification biométrique de votre téléphone, disposez d'un accès rapide et sécurisé à votre compte.



Retrouvez les produits n'importe où

Trouvez vos références en toute facilité, par nom, par marque, par référence, et retrouvez tous vos produits favoris. Toutes les informations dont vous avez besoin sont accessibles à portée de main, à tout moment.



Scannez vos références depuis nos agences

Choisissez un produit directement dans nos rayons et scannez son code-barres à l'aide de votre smartphone. Vous validez facilement votre commande.



Passez vos commandes en quelques clics

Commandez vos produits en 1 clic et récupérez votre commande dans la journée à l'agence la plus proche de vous.



Expérience d'achat personnalisée

Gérez l'affichage des prix pour préparer vos devis avec vos clients.



Éclairage



Sommaire

Spots encastrés

Spots encastrés RE2020 CONNECTES	p. 94
Spots encastrés LED RE2020	p. 94
Spots encastrés LED	p. 96
Spots encastrés RE2020 GU10	p. 96
Spots encastrés GU10	p. 96
Spots encastrés MEUBLES	p. 96
Spots encastrés ARCHITECTURAUX	p. 96

Appliques ou plafonniers

Spots patère	p. 96
Appliques ou plafonniers déco	p. 96
Appliques ou plafonniers fonctionnels	p. 97

Luminaire décoratif

Appliques ou plafonniers fonctionnels	p. 97
---------------------------------------	-------

Appliques salles de bain

Applique salle de bain DECO	p. 97
Appliques salle de bain FONCTIONNELLES	p. 97-98
Appliques salle de bain S19	p. 98

Sources LED sans réflecteur

Appliques salle de bain S19	p. 98
-----------------------------	-------

Bandeaux et profilés

Packs bandeaux LED IP20	p. 98
Bandeaux led 24V	p. 99
Bandeaux de chantier	p. 99

Appliques et plafonniers extérieurs

Appliques déco E27 /GU10	p. 101
Appliques déco LED	p. 101

Lumières extérieurs solaires

Appliques solaires	p. 101
--------------------	--------

Encastrés de sol extérieurs

Encastrés de sol	p. 102
------------------	--------

Projecteurs extérieurs résidentiels

Spots Piquets Jardin	p. 102
Spot Piquet Jardin Solaire	p. 102
Projecteurs résidentiels	p. 102
Projecteurs solaires	p. 103

Bornes

Bornes résidentielles E27	p. 104
Bornes résidentielles LED	p. 104
Bornes solaires	p. 104

Rubans Chantier

Bandeaux led chantier	p. 106
-----------------------	--------

Hublots

Hublots CCT &/ou MULTIFLUX IK 10 avec/sans détection	p. 106
Hublots IK10 avec/sans détection	p. 106
Hublots avec/sans détection	p. 107
Hublot E27 IK10 avec/sans détection	p. 107
Hublot E27 avec/sans détection	p. 107

Downlights

Downlights Slim CCT	p. 108
Downlights Semi-encastrés UNIVERSELS CCT	p. 109
Downlights Slim	p. 109
Downlights réflecteurs	p. 109

Lumières commerces

Downlights Shop	p. 110
Projecteurs shop patère	p. 110
Projecteurs et rails 3 allumages	p. 110

Encastrés fonctionnels

Encastré 600X600 CONNECTE	p. 110
Encastré 600X600 DETECTION	p. 111
Encastré 600X600 IP65	p. 111
Encastré 600X600 UGR19 CCT &/ou MULTIFLUX	p. 111
Encastrés 600X600 UGR19	p. 112
Encastrés 1200x300 UGR19	p. 113

Saillies fonctionnels

Plafonniers rectangulaires UGR19 CCT &/ou MULTIFLUX	p. 114
Plafonniers rectangulaires UGR19	p. 114

Réglettes Fonctionnelles

Réglettes LED IP20	p. 114
--------------------	--------

Etanches

Etanches Tubulaires	p. 114
Etanches Détection	p. 114
Etanches CCT &/ou MULTIFLUX	p. 115
Etanches techniques	p. 115
Etanches ECO	p. 116

Armatures industrielles

Armatures industrielles MULTIFLUX	p. 116
Armatures industrielles LED	p. 117

Projecteurs extérieurs tertiaire

Projecteurs enseignes	p. 118
Projecteurs Tertiaire	p. 118

Bornes

Bornes Tertiaires	p. 118
-------------------	--------

Lanternes

Lanternes résidentielles	p. 118
Lanternes EP	p. 119

Accessoires et mâts

Mâts	p. 119
Protections pied de mâts	p. 120

Sources LED sans réflecteur

Lampe Lino S19	p. 121
Lampe R7S	p. 121
Lampe G4	p. 121
Lampe G9	p. 121
Lampe GY6.35	p. 122
Lampe E14	p. 122
Lampes standard E27 et B22	p. 122

Sources LED avec réflecteur

Lampes PAR et R	p. 123
Lampes GU10	p. 123

Sources LED sans réflecteur

Lampes standard E27 et B22	p. 124
----------------------------	--------

Sources LED avec réflecteur

Lampes GU10	p. 124
Lampe GU5.3 MR16	p. 124

Sources LED / Equivalence fluo

Lampe G23	p. 125
Lampe 2G11	p. 125
Lampe G24d et G24q	p. 125

Tubes LED

Tubes LED Universel T8	p. 125
Tubes LED Ferro T8	p. 126
Tubes LED Electronique T8	p. 126
Tubes LED T5	p. 126

Sources LED / Equivalence décharge

Décharge LED E27	p. 126
Décharge LED E40	p. 127

Sources traditionnelles iodure

Décharge G12	p. 128
Décharge Rx7S	p. 128
Décharge E27	p. 128
Décharge E40	p. 128
Décharge PGZ12	p. 128
Décharge 2000W	p. 128

Sources traditionnelles sodium

Décharge E27 sodium	p. 128
Décharge E40 sodium	p. 129

Sources spéciales

Lampes actiniques	p. 129
Lampe infrarouge	p. 129

Alimentations

Alimentations 12V	p. 130
Alimentations LED 24V	p. 130
Alimentation courant constant	p. 130

Gestion et variation

Contrôleur radio LED 12/24V	p. 131
Contrôleur variation 12/24V	p. 131
CONTROLEUR DALI	p. 131
Contrôleur Dali	p. 131

Cordons

Suspensions cordons	p. 132
---------------------	--------

Douilles

Douilles E27 et B22	p. 132
Douilles GU10 et G4	p. 133

Connecteurs

Connecteurs IP68	p. 133
------------------	--------

Dissipateurs thermiques

Dissipateurs thermiques spots	p. 133
-------------------------------	--------

Pontets

Pontets	p. 133
---------	--------

SPOTS ENCASTRÉS RE2020 CONNECTES



LED'UP WIZ PRO



LED'UP UNIVERSAL - WIZ Pro rond orientable, blanc mat, RGB+TW 2700K-6500K, IRC80, 6W, 250-300lm, optique 100°, 230VAC/18VDC. Classe II/III, IP65, RE2020. Dimmable.

Réf.	Modèle
57028	Rond or blanc RGB+TW 2700K-6500K 6W



EF6 CCT TUYA



Encastré connecté TUYA IP20-65 IK07, rond Ø88 mm, LED 7W 60° 630lm, température de couleur réglable de 2000 à 6500K (CCT), Cl. 2, recouvrable, dimmable par coupure de phase, 50000H. Pilotage et programmation par application mobile.

Réf.	Modèle
11014	EF6 CCT BLC 7W-2000-6500K TUYA

SPOTS ENCASTRÉS LED RE2020



LEDINAIRE ALL IN CCT



Ledinaire Spot All in Diamètre 68 mm RS071B RE2020 Multi CCT 827-830-840 Faisceau 60D Dimmable PSR 6W 550lm IRC 80, IP65 à l'avant du luminaire IP20 à l'arrière, Classe II, Vol 1, Connecteur clipsable et-ou vissable, 50 000h L65.

Réf.	Modèle
208865	RS071B 5S-827_30_40 60D PSR PI BLANC J0
208889	RS071B 5S/827_30_40 60D PSR PI NOIR J+1



SPOT COMBO



Spot BBC orientable ±17°, colerette Alu Blanc. Classe II, 100lm/W, 50000h L70, IRC>90, IP65. Sélection de puissance (4W/6W) et de temp. de couleur, gradable. Recouvrable par isolant. Joint étanche. Volume 1 SdB.

Réf.	Modèle
845091	SPOT COMBO ORIENT. DIM 6W 3CCT 400/600LM 60 MULTI SELECT J0



SPOT COMBO COLLERETTE



Collerette noire ronde

Réf.	Modèle
097911	SPOT CBO ADJ Ring Rond Noir J+1



SYLVIE VARIO



Downlight résistant au feu 6W 550lm 3000/3500/4000K dim blanc

Réf.	Modèle
96637641	SYLVIE VARIO 68 550 830/35/40 J+1



LED'UP UNIVERSAL SWITCH II



Spot rond orientable, CCT, dimmable, IRC90, classe II/III, IP65/50, RE2020. Compatible tout isolant selon les normes NF EN 60598-1 et NFC 15-100-1.

Réf.	Modèle
57016C	2700/3000/4000K, 6W, 500/525/600 lm, dimmable



LED'UP UNIVERSAL SWITCH II SANS COLLERETTE



Encastré rond orientable, CCT, dimmable, IRC90, collerette à rajouter.

Réf.	Modèle
57016S	2700/3000/4000K, 6W, 500/525/600 lm, dimmable



LED'UP UNIV COLLERETTE



Collerette ronde ou carrée aluminium pour LED'UP UNIVERSAL fixe ou orientable.

Réf.	Modèle
5703	Coll.ronde alu brossé fixe
5705	Coll.ronde noir mat fixe
5713	Coll.ronde alu brossé orientable
5715	Coll.ronde noir mat orientable J+1
5730	Coll. carrée blanc mat orientable
5735	Coll.carrée noir mat orientable
5750	Coll. esthet ronde blanc mat fixe UGR16 J+1
5755	Coll. Esthet ronde noir mat fixe UGR16
5799	Coll. Recouvrement 100 mm ronde blanc mat

EF6 CCT



Encastré IP20-65 IK07, rond Ø85 mm, LED 7W 55° 550-600 lumens sortants, température de couleur réglable 3000-4000K (CCT), Classe 1, recouvrable tout isolant, dimmable par coupure de phase, 35000h

Réf.	Modèle	
11005	EF6 - Enc. IP20-65 LED 7W 55 600lm 3000-4000K (CCT), recouvrable et dim	J+1

EF6 COLLERETTE



Collerette aimantée pour EF6

Réf.	Modèle	
11003	COLLERETTE EF6 RONDE NICKEL	
11008	COLLERETTE EF6 RONDE CHROME	
11004	COLLERETTE EF6 RONDE NOIR	

BORA RDX EVO CCT cl. III (SDB Vol 1)



Spot encastré rond orientable 4 en 1. 2700K, 3000K, 4000K ou 6000K au choix via un interrupteur sur le convertisseur. Fixation par ressorts. Peut être recouvert par un isolant déroulé ou soufflé. Driver ou source de remplacement disponibles séparément.

Réf.	Modèle	
D055230	BORA RDX EVO 7W 800LM 60° IP65 DIM BLANC MAT	J+1
D055205	BORA RDX EVO 7W 800LM 60° IP65 DIM NOIR MAT	J+1

EDOS CCT (SDB Vol 1)



Encastré basculant EDOS IP20-65 RE2020 recouvrable et compatible Vol1 des salles de bains, technologie changement de couleur (CCT) 2700-3000-4000K, 6W 600lm dimmable par coupure de phase 50'000h

Réf.	Modèle	
11060	EDOS CCT 2700-3-4000K BLC 6W 600LM DIM	J+1

ASPEN CCT



Encastré IP20-65, recouvrable tout isolant, aluminium blanc ou noir, fixe, alimentation intégrée LED 5W 450lm, température de couleur réglable 3000-4000K (CCT), dimmable par coupure de phase, 25000h

Réf.	Modèle	
50747	ASPEN LED 5W 450 lm-3-4000K CCT BLANC	J0
50749	ASPEN LED 5W 450 lm-3-4000K CCT NOIR	

ASPEN TILT CCT



Encastré IP20-65, recouvrable, aluminium blanc, basculant, alimentation intégrée, LED 5W 400lm, température de couleur réglable 3000-4000K (CCT), dimmable par coupure de phase, 25000h

Réf.	Modèle	
51226	ASPEN TILT 5W 400 lm-3-4000K CCT BLC	

UNIVERSAL DOWNLIGHT



Spot encastré rond dimmable, 4 CCT 2700/3000/4000/6500K, 38°, collerette à rajouter

Réf.	Modèle	
1008065	UDL 5-7W, 670lm, 4CCT, 38°, sans collerette,	J+1

UNIVERSAL DOWNLIGHT COLLERETTE



Collerette décorative fixe, IP65, ronde

Réf.	Modèle	
1008068	UNIVERSAL DOWNLIGHT col ronde IP65 blanc	J+1
1008067	UNIVERSAL DOWNLIGHT col ronde IP65 noir	J+1

FLINT SENSOR



Encastré FLINT recouvrable et compatible RE2020 IP20/65 LED 6W 3CCT 27000-3000-4000K 560lm 50° avec détecteur PIR intégré réglable sur la collerette, couleur : blanc

Réf.	Modèle	
11063	FLINT 6W 3-CCT SENSOR BLC	J+1

SPOTS ENCASTRÉS LED



AQUAFLAT IP65 CCT (Vol 2)



Encastré IP65 Vol.2, recouvrable, fixe, aluminium blanc, faisceau 110°, LED intégrée 3CCT 2700-3000-4000K 35000H, connexion repiquable sans outil

Réf.	Modèle	
51550	AQUAFLAT 6W 3CCT 27-30-40K BLC	J+1



MI6 IP20



Encastré LED intégrée 5W 3000K 480 lumens, corps en alu blanc, UGR <22, connexion sans outil et repiquable jusqu'à 10 appareils.

Réf.	Modèle	
50619	MI6 LED 5W-3000K BLC	J0
50620	MI6 LED 5W-4000K BLC	J0

SPOTS ENCASTRÉS RE2020 GU10



BE BEST IP65 GU10



Spot BE BEST - 1-4 de tour IP65 BBC rond fixe, blanc, adhésif opale-nid d'abeille basse luminance, classe II, IP65, GU10, compatible volume salle de bain : non, RE2020, compatible isolants : non.

Réf.	Modèle	
236510	BE BEST bl rond fixe IP65 GU10	

SPOTS ENCASTRÉS GU10



BE BETTER



Spot BE BETTER - rond fixe ou orientable, blanc

Réf.	Modèle	
2400	BEBET bl 1-4T t fixe GU10 IP20	J0
2410	BEBET bl 1-4T orientable GU10 IP20	J0
234400	BEBET bl 1-4T fixe GU10 IP44	

SPOTS ENCASTRÉS MEUBLES



KIT MEUBLED IP65



Kit de 3 spots Encastrés dimmables IP20-65, IK02, 320lm chacun, 35000h. Idéal salle d'eau (Vol.2) et meuble. Faible épaisseur (15 mm). Fourni avec alimentation et pré-câblés avec connecteurs sans outil.

Réf.	Modèle	
50843	KIT MEUBLED IP65 3X3,5W 3000K IP65	

SPOTS ENCASTRÉS ARCHITECTURAUX



SWAP



Spot encastré couleur: Blanc Mat ou noir - 700 lm ou 940 lm CRI>90 - avec ou sans variation d'intensité: Non Dim - Durée de vie de la LED: L80B10 >60.000h - IP20

Réf.	Modèle	
A2122211W	Swap M 7W 9040 lm 3000K BLANC IP20 IRC90	J+1



BRAVA RDH CCT



Spot encastré rond fixe 3 en 1, CCT, réflecteur basse luminance, dimmable

Réf.	Modèle	
D054530	BRAVA RDH-230 5W 680LM 60° IP65 DIM BLANC MAT	

SPOTS PATÈRE



SPOT 79 GU10



Applique ou plafonnier intérieur, blanc ou noir, GU10-QPAR51, 50W max

Réf.	Modèle	
132021	SPOT 79 230V blanc GU10 50W	J0
132020	SPOT 79 230V noir GU10 max 50W	J0

APPLIQUES OU PLAFONNIERS DÉCO



JUNE CCT



Plafonnier décoratif CCT 2700/3000/4000K. Diffuseur en PMMA translucide. Convertisseur dimmable intégré dans l'appareil.

Réf.	Modèle	
WA22230	JUNE 1 C 18W 3300lm 120 DIM BLANC MAT DIAM 300MM	

APPLIQUES OU PLAFONNIERS FONCTIONNELS

C4 IP44



Plafonnier - Applique murale, Ø300 mm, IP44 IK02, faisceau 110°, LED intégrée 16W 4000K, flux sortant 1150 lumens. Vasque en PMMA opale, anneau décoratif amovible blanc. Détecteur de mouvement intégré.

Réf.	Modèle
50510	C4 BLC 17W-4000K/IP44 SENSOR

RS PRO LED P1
DETECTION

Luminaire à détection pour l'intérieur RS PRO LED P1 S, mise en réseau filaire de max. dix luminaires, 9,5 W pour 980 lm, 4000K, IP54.

Réf.	Modèle
056032	RS PRO LED P1 S 4000K V3 EU DETECTEUR

JACK CCT IP54
(dont version
détection)

Hublot IP54 multiflux 3CCT 2700/3000/4000K 125 lm/W, RG0, 50.000 h L80B10, dim. 220X52 mm. Version avec ou sans détecteur.

Réf.	Modèle
0028920231	JACK HUB 3CCT 8-12W 975-1500 lm IP54
0028920232	JACK HUB 3CCT DETEC. 8-12,5W? 996-1500 lm, IP54
0028920233	JACK HUB 3CCT 8-15W, 975-1800 lm, IP54
0028920234	JACK HUB 3CCT DETEC 8-15W, 996-1788 lm, IP54

APPLIQUE SALLE DE BAIN DECO

TESSA



Applique en aluminium chromé, IP44 autorisé Volume 2, LED intégrée 6,2W 4000K 430 lumens. Accessoires fournis pour 3 modes de montage différents.

Réf.	Modèle
53052	TESSA 6,2W-4000K IP44 CHROME

KATE



Réglette IP44 autorisée Volume 2, LED intégrée 7,2W 4000K 640 lm, corps en alu anodisé et diffuseur polycarbonate, raccordement central

Réf.	Modèle
53051	KATE LED 7W-4000K IP44 ALU

APPLIQUES SALLE DE BAIN FONCTIONNELLES

EO LED



Réglette LED Eo 500lm 3000K blanc, classe II, IK07, IP24, applique, puiss.:10 W, L70-B50 à 25°C:40000 h, L80-B10 à 25°C:40000 h, risque photobiologique:GR0, test fil incand.:<650 °C, efficacité:50lm-W

Réf.	Modèle
055301	Eo LED 500lm 3000K
055303	Eo LED 500lm 3000K avec inter

JUPI LED



Réglette de salle de bain IP44

Réf.	Modèle
WA270WW04	JUPI 10W 3000K 1070Lm 160° IP44 Blanc Simple
WA271WW04	JUPI 10W 3000K 1070Lm 160° IP44 Blanc Inter.
WA273WW04	JUPI 10W 3000K 1070Lm 160° Blanc Inter. + PC 2P+T

PRISMALINE LED



Applique réglette compacte IP44 IK07 Prismaline LED avec flux lumineux restitué 600 lumens 4000K sans interrupteur consommation 9W - pour salle de bain et logement

Réf.	Modèle
SL189800	PRISMALINE LED 700lm IP44 ON-OFF

PRISMALINE LED



Applique réglette compacte IP44 IK07 Prismaline LED avec flux lumineux restitué 600 lumens 4000K avec interrupteur tactile consommation 9W - pour salle de bain et logement

Réf.	Modèle
SL189801	PRISMALINE LED 700 lm IP44 avec inter

Eclairage résidentiel intérieur | Appliques salles de bain

APPLIQUES SALLE DE BAIN FONCTIONNELLES



MAUD SYM



Réglette salle d'eau, corps symétrique en polycarbonate blanc, IP44 IK07 autorisée volume 2, avec LED intégrées 6W 2700K, flux sortant 600 lumens. Durée de vie : 20000H.

Réf.	Modèle
53044	MAUD 00 SYM LED 2700K IP44 BLC
53057	MAUD 00 SYM LED 4000K IP44 BLC
53058	MAUD 01 SYM LED 4000K IP44 BLC avec inter
53045	MAUD 01 SYM LED 2700K IP44 BLC avec inter



MAUD ASYM



Réglette salle d'eau, corps asymétrique en polycarbonate blanc, IP44 IK07 autorisée volume 2, avec LED intégrées 8W 4000K, flux sortant 800 lumens. Durée de vie : 35000H.

Réf.	Modèle
53024	Réglette IP44 IK07 Vol.2 LED 9W 4000K 950lm, blanc
53025	Réglette IP44 IK07 Vol.2 LED 9W 4000K 950lm, blanc, avec inter.



ELSA



Applique salle de bains IP44, IRC90, CCT 3 couleurs, multflux. Diffuseur opale clipsé sur la platine une fois fixée au mur ou au plafond. Interrupteur marche-arrêt. Corps aluminium RAL9016. Diffuseur PC, opale.

Réf.	Modèle
96635661	ELSA VARIOFLEX 600 1200 930/35/40

APPLIQUES SALLE DE BAIN S19



EO S19



Réglette LED Eo S19 400lm 3000K blanc, classe II, IK07, IP24, applique, puiss.:7 W, L70- B50 à 25°C:35000 h, L80- B10 à 25°C:35000h, risque photobiologique:GR0, test fil incand.:650 °C, efficacité:57,1lm-W

Réf.	Modèle
055311	Eo S19 LED 400lm 3000K J0
055313	Eo S19 LED 400lm 3000K avec inter J0
055317	Eo S19 LED 400lm 3000K PC rasoir
055318	Eo S19 LED 400lm 3000K avec inter + PC
055315	Eo S19 LED 400lm 3000K avec inter + PC J+1



JUPI S19 A EQUIPER



Réglette de salle de bain IP44

Réf.	Modèle
WA26604	JUPI S19 IP44 Blanc Inter. J0
WA26504	JUPI S19 IP44 Blanc Simple J0
WA26804	JUPI S19 Blanc Inter. + PC 2P+T J+1



PRISMALINE A EQUIPER



Applique réglette 470 mm IP24 et IK04 Prismaline à équiper de lampe Linolite S19 charge maximum 75W, Classe II pour salle de bain et logement

Réf.	Modèle
189819	PRISMALINE-SIMPLE-A EQUIPER
189829	PRISMALINE-INTER-A EQUIPER



LINO LED



Lampe linolite S19 38x309 mm LED 7,2W 2700K ou 4000K 650 lumens 20000H

Réf.	Modèle
2943	LINO LED S19 38x309 7W-2700K J0
2999	LINO LED S19 38x309 7W-4000K J0

PACKS BANDEAUX LED IP20



ZANIAH IP20



Pack alimentation + bandeau Led 5 m IP20, IRC90, 3W/m, 80LED/m, 120°, 24VDC. Sécable tous les 100 mm. IP20, câblé de 1 côté 0,5 m, 20AWG 2x0,5 mm². Non dimmable.

Réf.	Modèle
772500	PACK BANDEAU LED 5M IP20 3000K 380LM/M 3W/M 24VDC J0
772501	PACK BANDEAU LED 5M IP20 4000K 400LM/M 3W/M 24VDC J0



ELECTRE IP20



Pack alimentation + bandeau Led 5 m IP20, IRC90, 6W/m, 128LED/m, 120°, 24VDC. Sécable tous les 62,5 mm. IP20, câblé de 1 côté 0,5 m, 20AWG 2x0,5 mm². Non dimmable.

Réf.	Modèle
774500	PACK BANDEAU LED 5M IP20 3000K 760LM/M 6W/M 24VDC J+1
774501	PACK BANDEAU LED 5M IP20 4000K 800LM/M 6W/M 24VDC J+1

PACKS PROFILS

Pack profils 1 m SLIDE EVO aluminium, diffuseurs opales et transparents en polycarbonate. Le pack comprend 5 profils de 1 m, 5 diffuseurs opales, 5 diffuseurs transparents, 10 clips de fixation et 10 embouts de finition.

Réf.	Modèle	
87705	Pck prof SLIDE EVO al 5x1m	J+1
87715	Pck prof SLIDE EVO al 4x2,6m	J+1

BANDEAUX LED 24V**LR1892- IP20**

Ruban led COB 24V en bobine de 5 m, IP20, IRC90, sécable tous les 5 cm, 5W/m. Attention rajouter alimentation (voir chap. accessoires)

Réf.	Modèle	
LR1892-IP20-24-5BL30	RUBAN LED COB 5W 24V 3000K IP20 385LM IRC90	
LR1892-IP20-24-5BL40	RUBAN LED COB 5W 24V 4000K IP20 410LM IRC90	

LR5092- IP20

Ruban led COB 24V en bobine de 5 m, IP20, IRC90, sécable tous les 5 cm, 14W/m. Attention rajouter alimentation (voir chap. accessoires)

Réf.	Modèle	
LR5092-IP20-24-5BL30	RUBAN LED 14W, 24V, 2000LM, 140LM/W, 3000K	
LR5290-IP20-24-5BL40	RUBAN LED 14W, 24V, 2200LM, 150LM/W, 4000K	

PR1012

Réf.	Modèle	
PR1012-2	PR1012 CLIPS X2	
PR10120-GRIS	PR10120 PROFIL ALU GRIS 2M + CAPOT PR1012 PROFIL ALU D'ANGLE GRIS 2M	

PR1005

Réf.	Modèle	
PR1005-2	PR1005 CLIPS X2	
PR1005-1	PR1005 BOUCHON GRIS X2	

PR10050 - GRIS

Réf.	Modèle	
PR10050-GRIS	PR1005 PROFIL ALU SAILLIE GRIS 2M + CAPOT DIFFUSANT/OPAL	

BANDEAUX DE CHANTIER**ROBUST LED ROPE**

Bandeau LED 25 m Haute luminosité (HO) 9W/m 760lm/m 4000K 120° IP65 14x7 mm sur enrouleur-dévidoir + Cordon alimentation 1.5 m monté.

Réf.	Modèle	
145829	Ruban chantier 25m + dérouleur 760lm/m 4000K 120° IP65	

RUBAN LED 230V

Réf.	Modèle	
0027060001	Ruban LED, 770lm/m, 4000K, 5m, IP65	
0027070001	Cable alimentation pour ruban LED 1,5m, IP44	

RUBAN CHANTIER 230V

Ruban led 230V IP65 non sécable + fiche 2P16A IP44.

Réf.	Modèle	
0893	RUBAN 50M 230V 9W 900LM 6500K	J0



**RUBAN
CHANTIER 230V**



Ruban led pour application chantier non sécable = 2 références pour produit complet ruban + connecteur à ajouter.

Réf. **Modèle**

0027060004 RUBAN LED IP65 230V 50M 6000K 9W/M
ON/OFF 900 lm/M

0027070005 CONNECTEUR PRISE 230V IP65
MAXIMUM 50M LINEAIRES RUBAN



APPLIQUES DÉCO E27 /GU10**BASSI**

Bassi hublot extérieur carré graphite, noir ou blanc E27 faisceau 120° matériau : aluminium et PC 230V classe I IP65 IK10 850°C avec ou sans détecteur PIR (infrarouge)

Réf.	Modèle	
623180	BASSI GRAPHITE E27	J+1
611180	BASSI BLANC E27	
623174	BASSI GRAPHITE E27 DETECTEUR PIR	

**BOX L**

BOX-L, applique extérieure, anthracite, E27, 18W max, IP54

Réf.	Modèle
232495	BOX-L E27 anthracite, E27

**BRICK N° 1
APPLIQUE**

Applique BRICK², en aluminium, E27, IP44, classe 2, vitrage verre clair, diffuseur hémicylindrique satiné. Teinte RAL 7021 Gris noir 107. Garantie 25 ans anticorrosion sur l'aluminium

Réf.	Modèle	
108001006	Applique Brick ² N°1 clair Gris anthracite 006	J+1

APPLIQUES DÉCO LED**ARTES**

Artes applique décorative extérieure graphite, noire ou blanche, LED 3000K 43 lumens-W coupure de phase, durée de vie : L80-B20sup à 60 000 heures aluminium et PC 230V classe II IP65 IK10

Réf.	Modèle	
641704	ARTES GRAPH 830 LED 8W UP-DOWN	J+1

**OVAL**


Applique murale direct/indirect, CCT 2700/3000K, IP65, noire.

Réf.	Modèle	
1007142	OVAL 14WL, 2700/3000K, 6W, 560 lm	J+1
1007144	OVAL 18WL, 2700/3000K, 10W, 860 lm	J+1

**QUASAR**

Applique murale anthracite, asymétrique, IP65, IK07, 3000K.

Réf.	Modèle	
303552	QUASAR 30 20W 1404m 3000K	

APPLIQUES SOLAIRES**BF-SS006****Applique solaire**

Applique murale solaire triangulaire-IP65-4000°K-faisceau 120°-1000 Lumens-panneau solaire 3,2W-batterie Li-ion 4500 mAh-3,7V-4 modes différents-détecteur de mouvements-aluminium anodisé

Réf.	Modèle	
BF-SS006	Applique solaire 6w 1000 lm 4000K IP65	J+1

**BF-SS003****Applique solaire**

Mini applique solaire-noir-3000°K-faisceau 120°-détecteur de mouvements-3 modes-panneau solaire 0,5W-batterie Li-ion 2000 mAh-3,7V

Réf.	Modèle	
BF-SS003	Mini applique 1000Lm 3000K	J+1

**BF-TWIST2****Applique solaire**

Applique solaire grise anthracite3000°K-faisceau 120°-détecteur de mvts-3 modes-panneau solaire 1W-batterie LiFePO4 -14,8Wh-3,7V- IP65-IP65-thermoplastique-ABS

Réf.	Modèle	
BF-TWIST2	Applique twist2 solaire 3000K	J+1

ENCASTRÉS DE SOL



**BOUNTY 2 GU10
GU5.3**



Encastré de sol BOUNTY 2 rond : 100 mm, inox, verres opale et transparent, 12VDC-230VAC. Classe I, IP65. IK08. Non dimmable. Livré avec douilles GU10-GU5.3

Réf.	Modèle
5003	BOUNTY 2 rond GU5.3-GU10 IP65 J0



SOLASTO GU10



SOLASTO, encastré de sol extérieur, rond, inox, GU10 51 mm, 6W max, IP67, collerette inox 304

Réf.	Modèle
227680	SOLASTO rond, encastre de sol



NEMO GU10



NEMO encastré de sol graphite avec collerette en acier inoxydable 316L aluminium et verre trempé GU10 7,5W maximum (sans source) charge roulement 1000 kgs 230V classe I IP67 IK07 livré avec 1 mètre de câble HO7RNF

Réf.	Modèle
630017	NEMO GU10 230V IP67

SPOTS PIQUETS JARDIN



LED SPIKE



LED SPIKE, projecteur extérieur, anthracite, LED, 6W, 3000K, IP55

Réf.	Modèle
1002201	LED SPIKE spot sur piquet, ant



FLORA GU10



FLORA spot extérieur sur piquet ou mural pivotant sur 360° noir GU10 6,2W 25000 h 3000K 400 lm coupure de phase faisceau 36°. Matériau:polyamide et verre clair 230V classe II IP65 IK08

Réf.	Modèle
614003	FLORA PIQUET NR 6,2W GU10 830 J0



**NAUTILUS XL
GU10**



BIG NAUTILUS, projecteur extérieur, rond, noir, GU10-LED GU10 51 mm, 11W max, IP65

Réf.	Modèle
227410	NAUTILUS PIQUET XL, noir, GU10



**SYNA SHADE
GU10**



Lampe à piquet, GU10 , 10W, IP65, rond, noir, bord de mer

Réf.	Modèle
1008480	SYNA SHADE GU10, 10W, IP65, noir, bord de mer J+1

SPOT PIQUET JARDIN SOLAIRE



RIO1



Spot sur piquet solaire Rio - 3000°K - 500Lm - 60° - IP65 - 4 niveaux d'intensité/éclairage adaptatif - Panneau solaire 1,4W/batterie Li-ion 2000 mAh/3,7V - Gris anthracite - ABS + Aluminium

Réf.	Modèle
BF-RIO1	Spot sur piquet solaire Rio 3000K 500 lm J+1

PROJECTEURS RÉSIDENTIELS



MICHELLE



Projecteur extérieur LED IP65 IK08, noir, symétrique, faisceau 110° LED intégré 10W 3000K, flux sortant 950 lumens (IRC <80), durée de vie 35000h, test BS = 480h

Réf.	Modèle
50784	MICHELLE LED 10W-3000K NOIR


**LEDINAIRE
FLOODLIGHT
ALL IN (dont réf.
Détection)**
PHILIPS


Ledinaire Floodlight All-in, 3CCT, 3000/4000/6500 K, CRI80, Symétrique, IP65, 50.000 h L80.

Réf.	Modèle	
736023	BVP167 20W, 2400 lm, 3CCT	J0
736030	BVP167 30W, 3600 lm, 3CCT	J0
736047	BVP167 50W, 6000 lm, 3CCT	J0
736160	BVP167 20W, 2400 lm, 3CCT avec détecteur	
736177	BVP167 30W, 3600 lm, 3CCT avec détecteur	
736184	BVP167 50W, 6000 lm, 3CCT avec détecteur	


**LEONIE
VARIOFLEX
THORN**


Projecteur led IP65, IK08, avec distribution symétrique, CCT 3000/3500/4000K réglable par interrupteur, multi flux (3 niveaux).

Réf.	Modèle	
96635663	LEONIE VARIOFLEX IP65 16W 2000 lm max.	
96635647	LEONIE VARIOFLEX IP65 40W 5000 lm max.	


**LEONIE
VARIOFLEX
DETECTEUR
THORN**


Détecteur de présence Plug&Play. Fixation sans outil sur toutes les versions Léonie. Champs, durée de détection, et capteur de lumière du jour réglable. La hauteur d'installation est de 4 à 6 m max. IP65. IK07.

Réf.	Modèle	
96635648	LEONIE VARIOFLEX PLUG&PLAY MWS	


**TWISTER 4 (dont
version détection)**
aric


Projecteur IP66 IK08, gris (RAL 9006), faisceau symétrique 90° LED IRC80, intérieur/extérieur, durée de vie 50000h, test BS 480h

Réf.	Modèle	
51660	TWISTER 4 GRIS 12W 1620 lm 3000K	
51672	TWISTER 4 GRIS 12W 1680 lm 4000K	
51661	TWISTER 4 GRIS 23W 3450 lm 3000K	J+1
51673	TWISTER 4 GRIS 23W 3570 lm 4000K	
51662	TWISTER 4 GRIS 38W 5700 lm 3000K	J+1
51674	TWISTER 4 GRIS 38W 6080 lm 4000K	
51663	TWISTER 4 GRIS 60W 9000 lm 3000K	J+1
51675	TWISTER 4 GRIS 60W 9600 lm 4000K	
51664	TWISTER 4 GRIS 83W 12870 lm 3000K	J+1
51676	TWISTER 4 GRIS 83W 13280 lm 4000K	
51690	TWISTER 4, 23W 3340 lm, 3CCT, détection HF	
51691	TWISTER 4, 38W 5320 lm 3CCT, détection HF	


**FLOM IP65 (dont
version détection)**
sg


FLOM MINI projecteur extérieur pour fixation murale ou au sol graphite LED 50000 h 3000K IRC sup à 80 SDCM 3 durée de vie : L80-B50 sup à 50 000 heures faisceau de 100° matériau : aluminium et PC 230V classe I IP65 avec ou sans détection.

Réf.	Modèle	
630018	FLOM MINI GRAPH 10W 830	
630020	FLOM MIDI GRAPH 23W 830	
630019	FLOM MINI GRAPH 10W 830 DETECTION	
630021	FLOM MIDI GRAPH 23W 830 DETECTION	


**LDV FL (dont
version détection)**
LEDVANCE


Projecteur IP66, IK07, fonte aluminium noir, version avec ou sans détecteur PIR présence et luminosité.

Réf.	Modèle	
305788	LDV FL20 ML 11/17W 3000K 1465/2200LM SYM 100	J+1
305924	LDV FL50 ML 27/41W 3000K 3670/5500LM SYM 100	J+1
309489	LDV FL20 ML 11/17W 3000K 1465/2200LM SYM100 DETECTEUR PIR	
306860	LDV FL50 ML 27/41W 3000K 3670/5500LM SYM100 DETECTEUR PIR	


JUMPER G2 CCT
**LIT
CARDI**


Projecteur led symétrique IP65 IK07, 3 CCT 3000K/4000/6500K, IRC80 RG1, Dim 135*109*28 mm, T°: -20°C-40°C, 50 000H L80B10, garantie 5 ans, CRI, Gris

Réf.	Modèle	
0017440194	JUMPER 20W 2400lm 3CCT	J0
0017440196	JUMPER 50W 6000lm 3CCT	


**JUMPER CCT
DETECTION HF**
**LIT
CARDI**


Projecteur extérieur LED détection HF avec télécommande IR 5400lm 50W 108lm/w 3CCT 3000/3500/4000K 50000H IK07 IP44

Réf.	Modèle	
LUJUM09	JUMPER 5400lm 50W 3CCT, détection HF	J0


ELIOS SOLAR
ELIOS


Projecteur solaire gris anthracite mat, classe III, IP65, IK08

Réf.	Modèle	
67000	ELIOS SOLAR en applique 3000K 300lm 2,5W 120°	J0
67010	ELIOS SOLAR sur patère déportée 3000K 1200lm 8,5W 120°	

BORNES RÉSIDENTIELLES E27



PROJECTEUR SOLAIRE



Projecteur solaire 10W télécommandé détection de mouvements / 3000°K / 1500Lm / ABS/Aluminium/ Polycarbonate/ mode fixe (1500Lm) ou veille+détection (450Lm) / temporisation+intensité réglable

Réf.	Modèle
BF-SFL101R+	Projecteur solaire 10w détection 1500lm panneau déporté



SFL30IR+



Projecteur solaire 30W télécommandé détection de mouvements - 3000°K / 4800Lm / ABS/Aluminium/ Polycarbonate/ mode fixe 4800 lm ou veille+détection (1400Lm) / temporisation+intensité réglable

Réf.	Modèle
BF-SFL30IR+	Projecteur solaire 30W détection 4800 lm



GRAFIT SL



Borne extérieure carrée anthracite E27, 11W max.

Réf.	Modèle
231215	GRAFIT SL 30 E27, anthracite, hauteur 300 mm J+1
231225	GRAFIT SL 60 E27, anthracite, hauteur 600 mm J+1



POLO



Borne Extérieure IP65 IK07, graphite, E27 70W max., lampe non fournie, hauteur 70cm

Réf.	Modèle
3128	Polo E27 70W max., hauteur 700 mm



MARIUS 80



Borne Extérieure IP44 IK07, hauteur 80cm, en aluminium graphite RAL 9011, finition mate, douille E27 40W max. Lampe non fournie.

Réf.	Modèle
3150	Marius E27 40W max., hauteur 800 mm



CALEO



Borne Extérieure IP44 IK07, hauteur 73cm, en aluminium noir RAL 9005, finition mate, douille E27 100W max. Lampe non fournie.

Réf.	Modèle
1798	Caleo 1 E27 100W max, hauteur 730 mm



BRICK N°2 BORNE



Borne hauteur 500 mm, en aluminium, E27, IP44, classe 2, vitrage verre clair, diffuseur satiné. Teinte Gris anthracite 006. Garantie 25 ans anticorrosion sur l'aluminium

Réf.	Modèle
108002006	Borne Brick° N°2 verre clair Gris anthracite 006

BORNES RÉSIDENTIELLES LED



SAXO



Borne Extérieure IP66 IK08, hauteur 100cm, en aluminium, couleur graphite, LED intégrée 8W 3000K 420 lumens, variable par coupe de phase, 30000H

Réf.	Modèle
50562	Saxo 8W 3000K 420lm, dimmable, hauteur 1000 mm

BORNES SOLAIRES



LILY 80



Borne solaire CCT 3000/4000K IP65, IK10. Panneau solaire 5,8W - Batterie LiFePO4 6000 mAh/3,2V - éclairage fixe ou mode détection HF - Détection 120°/ 8 m - ABS/Polycarbonate/Anti-UV

Réf.	Modèle
BF-LILY80	Borne solaire Lily - 3000K/4000K - Faisceau 360° - 2200 Lumens - IP65/IK10



RIO2




Borne solaire Rio 50cm - 3000°K - 500Lm - 60° - IP65
- 4 niveau d'intensité/éclairage adaptatif - Panneau
solaire 1,4W/batterie Li-ion 2000 mAh/3,7V - Gris
anthracite - ABS + Aluminium

Réf. **Modèle**

BF-RIO2 Borne solaire Rio 50cm - 3000°K -
éclairage adaptatif 500Lm



BANDEAUX LED CHANTIER



**RUBAN
CHANTIER 230V**



Ruban led 230V IP65 non sécable + fiche 2P16A IP44.

Réf.	Modèle
0893	RUBAN 50M 230V 9W 900LM 6500K J0



**RUBAN
CHANTIER 230V**



Ruban led pour application chantier non sécable.

Réf.	Modèle
0027060004	RUBAN LED IP65 230V 50M 6000K 9W/M ON/OFF 900 lm/M
0027070005	CONNECTEUR ALIMENTATION RUBAN LED 230V

HUBLOTS CCT &/ou MULTIFLUX IK 10 avec/sans détection



**TOM VARIO
FLEX (dont réf.
Détection)**
THORN
ECCO



Hublot IP66, IK10, CCT 3000/3500/4000/5700/6500K, multiflux de 800 à 2200 lms, paramétrable sur site.

Réf.	Modèle
96637988	TOM VF 2200 830/35/40/57/65 WH J0
96637989	TOM VF 2200 830/35/40/57/65 WH MWS J0 Détection



**TIMY (dont réf.
Détection)**



Réf.	Modèle
BU10730	TIMY EVO 15-18-22W 110° IP66 Blanc mat
BU10705	TIMY EVO 15-18-22W 110° IP66 Noir mat
BU10830	TIMY SENSOR EVO 16-19-23W 110° IP66 Blanc mat
BU10805	TIMY SENSOR EVO 16-19-23W 110° IP66 Noir mat



**KING G2 (dont réf.
Détection)**



KING HUBLOT MULTIFLUX 10-15-20W 1000-1500-2000lm 3CCT 3000-4000-6500K IP66 IK10 diamètre 30,8cm polycarbonate renforcé 50000h 5ans L70B50

Réf.	Modèle
0028920256	KING HUBLOT MULTIFLUX 10-15-20W 1000-1500-2000lm 3CCT 3000-4000-6500K ON OFF
0028920257	KING HUBLOT MULTIFLUX 10-15-20W 1000-1500-2000lm 3CCT 30-40-65K DETECTION



**2345 Hublot (dont réf.
Détection)**



Hublot multi-flux lumineux (2 000 lm, 1 400 lm, 1 000 lm), réglable avec un switch CCT 3000/4000K. IP 65, IK10, protection contre le vandalisme grâce à un verrouillage supplémentaire par vis.

Réf.	Modèle
7790640	Hublot WD1 3000K/4000K 1000/1400/2000lm IP65 IK10 on/off blanc J+1
7790840	Hublot WD1 3000K/4000K 1000/1400/2000lm IP65 IK10 + détecteur J+1



**LIMARO (dont réf.
Détection)**



Hublot IP65, IK10, multilumen, 35.000 h L80.

Réf.	Modèle
7585740	19W WD1 4000K 2200lm on/off MultiLumen
7585840	21W WD1 4000K 2200lm détection HFS MultiLumen



**BLKH RD (dont réf.
Détection)**



Hublot LED blanc de classe II en polycarbonate résistant aux UV. Sélecteur de puissance et de température de couleur. Jusqu'à 132lm/W, 55000h L80. IP65/IK10.

Réf.	Modèle
286148	BLKH RD 300 10-17W, 1310- 2270 lm, 3000/4000K J+1
286247	BLKH RD 300S 11-18W, 1330-2280 lm, 3000/4000K, détecteur HF J+1

HUBLOTS IK10 AVEC/sans détection



**JUSTE (dont réf.
Détection)**



Hublot résidentiel, IK10/20 J, IP65, haute performance énergétique, garantie 5 ans. Conçu et fabriqué en France, Origine France Garantie. Recyclé, recyclable, réparable

Réf.	Modèle
11300400	JUSTE 1100LM 4000K IK10 IP65 0282MM ON OFF J0
11300410	JUSTE 1100LM 4000K IK10 IP65 0282MM DETECTION HF J0

HUBLOTS LED AVEC/sans détection

AXIOME
DETECTION IR
LED

Hublot LED Axiome T2 2200lm 4000K infrarouge blanc, classe II, avec détecteur de mouvement, IK08, IP54, applique-plafond, puiss.:20 W, L70-B50:50000 h, photobio:GR0, test fil incand.:650 °C, efficacité:110lm-W

Réf.	Modèle
073078	Axiome T2 LED2200lm 4000K IR Blanc IK10



RS PRO LED P1



Luminaire à détection pour l'intérieur RS PRO LED P1 S, mise en réseau filaire de max. dix luminaires est possible, 9,5 W pour 1010 lm, 4000 K.

Réf.	Modèle
056032	RS PRO LED P1 S 4000K V3 EU

ASTREO (dont réf.
Détection)

Hublot fonctionnel Astreo LED standard blanc IP44 IK07 fonctionnement en ON-OFF Ø330 mm 800 lumens 9W température couleur 4000K - Classe II, certifié NF luminaires

Réf.	Modèle
SL532180	ASTREO 800 4000 ST O-OF B
SL532185	ASTREO 800 4000 ST HF B

HUBLOT E27 IK10 AVEC/sans détection

MINI TIMY
E27 (dont réf.
Détection)

Hublot E27, IP66, IK10, avec clé et vis anti-vandales

Réf.	Modèle
OU44531	MINI TIMY E27 MAX23W IP66 BLANC J0
OU44530	MINI TIMY E27 MAX23W IP66 NOIR
OU44631	MINI TIMY SENSOR E27 MAX23W IP66 BLANC détection J0
OU44630	MINI TIMY SENSOR E27 MAX23W IP66 NOIR détection

HUBLOT E27 AVEC/sans détection

RS 16 E27
DETECTION HF

Applique à détection hyperfréquence, angle de détection de 360°, réglage électronique en continu de la portée entre 3 et 8 m, seuils temporel et de crépuscularité réglables.

Réf.	Modèle
738013	Hublot à détection RS 16 Blanc E27

ECON E27 (dont
réf. Détection)

Hublot rond d'intérieur diamètre 280 mm blanc E27 15W LED maximum faisceau de 120° matériau : polycarbonate stabilisé aux UV 230V classe II IP44 IK10 850°C

Réf.	Modèle
111194	Hublot E27 on/off J+1
111195	Hublot E27 détecteur HF J+1

AXIOME E27
(dont réf.
Détection)

Hublot Axiome T1 E27 sans source lumineuse antivandale blanc, classe II, sup IK10, IP54, montage en applique-plafond, puissance:42 W, test au fil incandescent:650 °C

Réf.	Modèle
073000	Axiome T1 E27 SSL AV blanc
073002	Axiome T1 E27 SSL HF AV blanc

AXIOME 2XE27
DETECTION IR

Hublot LED Axiome T2 2 culots E27 1000lm 3000K infrarouge blanc, classe II, avec détecteur de mouvement, IK08, IP54, applique-plafond, puiss.:20 W L70-B50:35000 h, test fil incand.:650 °C, efficacité:50lm-W

Réf.	Modèle
073055	Axiome T2 2xE27 LED1000lm IR Blanc IK10 J+1

ARMILLA E27
DETECTION IR

Hublot Extérieur IP44 IK10, blanc, E27 60W max., lampe non fournie, avec détecteur de mouvement IR

Réf.	Modèle
4004	APPL. ARMILLA BLANC E27 SENSOR IR


SUPER 400 E27
sarlam


Hublot fonctionnel blanc Ø296 mm IP44 IK04 Super 400 en polycarbonate et diffuseur en polycarbonate avec douille E27 à équiper.

Réf.	Modèle
500270	SUPER400-E27-70W-POLY-BLANC


H62 E27
lébénoid
lighting your way


Hublot 62 rond E27 sans source lumineuse blanc, classe II, IK08, IP44, montage en applique-plafond, puissance du système:70 W, test au fil incandescent:650 °C

Réf.	Modèle	
177764	H62 E27 SSL blanc	J+1

DOWNLIGHTS SLIM CCT

LEDINAIRE ALL IN DOWNLIGHT CCT
PHILIPS


SlimDownlight DN0658 G4 - LED Module, flux système 1200 ou 2000 lm - ON-OFF - CCT Switch multi-températures de couleur 830-840-865 - connecteur rapide - IP20-IP44 - 50000h L65 - Diam encastrement 150 mm ou 200 mm

Réf.	Modèle	
464452	DN0658 G4 LED20-830_840_865 19	J0
464438	DN0658 G4 LED12-830_840_865 12	J0


ZOE VARIO FLEX
THORN
eco


Température de couleur réglable 3000K, 3500K et 4000K. Flex: Flux lumineux réglable. Extra plat. Diamètre de découpe suivant référence 130 à 200 mm. Câblage facile.

Réf.	Modèle	
96637118	ZOE VARIOFLEX 130 700- 830/35/40	
96637119	ZOE VARIOFLEX 165 1000- 830/35/40	J+1
96637120	ZOE VARIOFLEX 200 2000- 830/35/40	J+1
96637643	ZOE VARIOFLEX 200 2000- 830/35/40 DALI	


2325 G3 CCT & MULTIFLUX
TRILUX
LIGHTING YOUR WORLD


2325 Downlight 3000/4000K Multi Lumen 800/1400/2000 lm

Réf.	Modèle
7791240	2325 Downlight 3000/4000K Multi Lumen 800/1400/2000 lm


TIGA IP44 CCT DIMMABLE
INDIGO
LIGHTING


Downlight encastré rond fixe 3 en 1. 3000K, 4000K ou 6000K au choix via un interrupteur à l'arrière du luminaire. Fixation par ressorts. Convertisseur dimmable intégré dans l'appareil. Compatible avec variateur fin de phase.

Réf.	Modèle
D035630	TIGA 1 RD 12W 1600Lm 100 IP44 DIM BLANC MAT
D035730	TIGA 2 RD 18W 2350Lm 100 IP44 DIM BLANC MAT


START CCT DIMMABLE
aric


Downlight rond Ø120 mm (12W), Ø 170 mm (25W), Ø230 mm (28W), fixe, blanc, 100°, LED intégrée, à température de couleur réglable (3000 ou 4000K) et dimmable, durée de vie 50000h

Réf.	Modèle
50742	START 120 CCT 12W 3-4000K DIM
50743	START 170 CCT 25W 3-4000K DIM
50744	START 230 CCT 28W 3-4000K DIM


FLAT LED IP 20 CCT
aric


Downlight faible épaisseur rond Ø85 mm (5W) Ø180 mm (13W) Ø240 mm (20 et 30W), existe collerette blanche ou noire, 110° LED intégrée CCT (température de couleur réglable 3000K ou 4000K) Alimentation LED séparée pré-câblée classe 2 IP20 fournie

Réf.	Modèle
50807	FLAT LED 20W-3-4000K CCT BLANC
50809	FLAT LED 20W-3-4000K CCT NOIR


FLAT ISO IP65 CCT
aric


Downlight IP20-65, Ø120 mm (8W), Ø180 mm (13W), Ø230 mm (20W), existe collerette blanche ou noire, recouvrable tous isolants et adapté RE2020, LED 110° 30000h, température de couleur réglable par interrupteur à l'arrière du spot (CCT 3000K ou 4000K)

Réf.	Modèle	
50918	FLAT-ISO CCT 8W 3-4000K BLC	
50701	FLAT-ISO CCT 13W 3-4000K BLC	
50703	FLAT-ISO CCT 20W 3-4000K BLC	J0
50704	FLAT-ISO CCT 20W 3-4000K NOIR	

PIRO CCT
DETECTION

Downlight IP54 LED CCT 3000-4000-5700K 10W
880lm 50000h, détecteur intégré

Réf. Modèle

50750 PIRO CCT SENSOR 10W-3-4-5700K

SIRA CCT (dont
version détection
IR)

Downlight rond fixe 3 en 1. Montage apparent ou
semi-encasté. 3000K, 4000K ou 6000K au choix
via un interrupteur à l'arrière du luminaire. Fixation
par ressorts ajustables pour couvrir les diamètres
d'encastrement de 65 à 180 mm

Réf. Modèle

D036630 SIRA R 18W 2150lm 120° IP23 BLANC MAT J+1

D049530 SIRA R SENSOR IR 12W-15W-18W 110° J+1
BLANC MAT

UNIVERSAL CCT
(dont version
détection IR)

Encastré Ø165 mm ou Ø217 mm, entraxe réglable :
installation encastrée ou saillie, extra-plat, alim.
intégrée, fixe, blanc, diffuseur PMMA. LED 110°
30000h, température de couleur réglable (CCT 3000-
4000-6000K). Variable (coupure phase)

Réf. Modèle

50715 Encastré réglable, fixe, blanc, LED 18W J+1
1400lm 3000-4000-6000K (CCT)

50741 Encastré réglable LED 12W 1050lm CCT
avec détecteur PIR

50959 Encastré réglable LED 18W 1450lm CCT J+1
avec détecteur PIR



AVA CCT



Downlight semi-encasté 3CCT 3000/4000/5000K,
IP21 IK05.

Réf. Modèle

0017440190 Semi-encasté diam. 165 mm 10W 780 lm
DIM. 3 CCT 3000/4000/5000K

0017440192 Semi-encasté diam. 290 mm 18W
1530 lm DIM. 3CCT 3000/4000/5000K

AVA CCT
MULTIFLUX
DETECTION IR

Downlight semi-encasté 3CCT 3000/4000/5000K,
IP44.

Réf. Modèle

0017440214 Semi-encasté 7,5-15W 3 CCT
3000/4000/5000K détection PIR

0017440215 Semi-encasté 9-18,5W 3 CCT
3000/4000/5000K détection PIR

DOWNLIGHTS SLIM

CORELINE
SLIMDOWNLIGHT
CCT

2 températures de couleurs au choix. 50.000h L80

Réf. Modèle

500419 DN1458 830_840 ON/OFF 9,5W 1150lm

500426 DN1458 830_840 ON/OFF 17,5W 2100lm

317032 Accessoire saillie DN1452 SM Frame D150

317049 Accessoire saillie DN1452 SM Frame D200



DL SLIM ALU



Downlight LED Slim Value - Corps Aluminium - Très
faible épaisseur - 2CCT 3000/4000K - multiflux - 50000h
L70B50 - Classe II.

Réf. Modèle

441813 DN175 8-16W 800-1600 lm IP44 J+1
3000/4000K

441844 DN205 9,5-19W 950-1900 lm, IP44, J+1
3000/4000K



FLAT IP20



Downlight faible épaisseur, rond Ø180 mm (13W) ou
Ø240 mm (20W), Ø300 mm (30W) fixe, blanc, 110°,
LED intégrée 13W 4000K 980 lumens. Alimentation
LED séparée pré-câblée, classe 2, IP20 fournie.

Réf. Modèle

50081 FLAT LED 13W-4000K BLANC

50082 FLAT LED 20W-4000K BLANC

50380 FLAT LED 30W-4000K BLANC DIMMABLE

DOWNLIGHTS RÉFLECTEURS



AMY VARIO CCT



Downlight IP44, 3 CCT 3000/3500/4000K, multiflux.

Réf. Modèle

96638035 AMY VARIOFLEX 100 700 830/35/40

96638036 AMY VARIOFLEX 150 1500 830/35/40

96638170 AMY VARIOFLEX 190 1950 830/35/40

96638037 AMY VARIOFLEX 200 1950 830/35/40



**CORELINE
DOWNLIGHT
UGR19**
PHILIPS



Downlight réflecteur alu., diam. 200, 50.000h L80

Réf.	Modèle
502918	DN142B 840 On/Off UGR19 2100lm



TUYL
LIT
by CARDI



TUYL Projecteur encastré de plafond LED 45W 4000lm 3CCT 50000H

Réf.	Modèle
LUTUY01	TUYL Projecteur ENCAS 45W 3CCT

PROJECTEURS ET RAILS 3 ALLUMAGES



**RAILS 3
ALLUMAGES SG**
sg



Système de rails 3 allumages IP20 noirs ou blancs avec accessoires.

Réf.	Modèle
314420	SHOPLINE 2M RAIL 3 AL NR
312420	SHOPLINE 2M RAIL 3 AL BL
314421	SHOPLINE 3M RAIL 3 AL NR
312421	SHOPLINE 3M RAIL 3 AL BL
314428	SHOPLINE MINI CONNECT NR
312428	SHOPLINE MINI CONNECT BL
314430	SHOPLINE COND. DROIT NR
314431	SHOPLINE COND. GAUCHE NR
312431	SHOPLINE COND. GAUCHE BL
312430	SHOPLINE COND. DROIT BL
314436	SHOPLINE CONNECT DROIT NR
312436	SHOPLINE CONNECT DROIT BL
314433	SHOPLINE T-CONNECT GAUCHE NR
314434	SHOPLINE T-CONNECT DROIT NR
312432	SHOPLINE L-CONNECT BL
314432	SHOPLINE L-CONNECT NR
314440	SHOPLINE KIT SUSP. NR
312440	SHOPLINE KIT SUSP. BL
312438	SHOPLINE FIXATION PLAFOND BL
314438	SHOPLINE FIXATION PLAFOND NR
314425	SHOPLINE RENFORT ENTRE RAIL NR
312425	SHOPLINE RENFORT ENTRE RAIL BL
314427	SHOPLINE EMBOUT FINAL NR
312427	SHOPLINE EMBOUT FINAL BL



AMBIELLA G2
TRILUX
LIGHT BY DESIGN



Spot encastré à LED. Encastrement au plafond par ressorts pour montage rapide. Découpe dans le plafond Ø 180 - 195 mm. Profondeur d'encastrement ≥ 97 mm. Avec diffuseur fermé en PMMA, à prismes. Réflecteur, laqué blanc.

Réf.	Modèle
6913940	Ambiella G2 C07 WR LED1300-840
6854840	Ambiella G2 C07 WR LED2000-840

PROJECTEURS SHOP PATÈRE



MIKRO
LIT
by CARDI



MIKRO Spot rail LED 3 allumages Triac Dim 3CCT 3000-4000-5000K 50000h blanc ou noir

Réf.	Modèle
0017440092	LUMIK01 - MIKRO Spot rail 14W 3CCT DIM BLANC
0017440093	LUMIK02 - MIKRO Spot rail 28W 3CCT DIM BLANC
0017440094	LUMIK03 - MIKRO Spot rail 40W 3CCT DIM BLANC
0017440095	LUMIK04 - MIKRO Spot rail 14W 3CCT DIM NOIR
0017440096	LUMIK05 - MIKRO Spot rail 28W 3CCT DIM NOIR
0017440097	LUMIK06 - MIKRO Spot rail 40W 3CCT DIM NOIR



TUBE ECO
sg



Projecteur pour rail 3 allumages noir LED 26W 88 lumens/W coupe de phase IRC >90, L80/B20 >50 000 heures faisceau 32° classe I IP20

Réf.	Modèle
314475	TUBE ECO 26W 830 NOIR
314476	TUBE ECO 26W 840 NOIR
312475	TUBE ECO 26W 830 BLANC
312476	TUBE ECO 26W 840 BLANC

DOWNLIGHTS SHOP



SERA
LIT
by CARDI



SERA LED Downlight 43W 3440lm 80lm-W IRC 90 CCT3000-4000-6500K Angle 60°

Réf.	Modèle
LUSER01	SERA Spot Orientable 43W 3CCT



PATERE MIKRO
LIT
by CARDI



Boîtier de plafond ou applique à fils ronds, blanc ou noir selon réf., pour transformer le projecteur sur rail MIKRO en plafonnier, D110*H33 mm, (RAL9003), PC

Réf.	Modèle
0025570019	ACMIK01 - PATERE MIKRO POUR SPOT RAIL BLANC
0025570020	ACMIK02 - PATERE MIKRO POUR SPOT RAIL NOIR

ENCASTRÉ 600X600 CONNECTE



**CORELINE
INTERACT
DETECTION**
PHILIPS



CoreLine Panel G6, Interact ready, sans fil, avec capteur présence/luminosité intégré, 600x600 mm, 4300 lm, 4000 K, UGR19, 50000hL90, Finition Blanc RAL9003


Réf.	Modèle
588592	Panel InterAct avec capteur 4000K UGR19 4300 lm

ENCASTRÉ 600X600 DETECTION

**SENSE PRO
DETECTION PIR**


Sense Pro dalle LED 35W blanc 600x600 avec détecteur PIR 4610 lumens 132 lumens/W 4000K SDCM 3 Ra>80 durée de vie : L80/B20 >100 000 heures faisceau de 110 degrés matériaux : aluminium et acrylique (PMMA) Classe III IP40 IK10

Réf.	Modèle
212681	SENSE PRO 4610 lm détecteur PIR

ENCASTRÉ 600X600 IP65

SENSE ECO IP65


Sense Eco IP65 dalle 600x600 mm blanc LED 34W 4000K alimentation incluse équipée d'un dipswith 800 mA-900 mA 4300 lumens 126 lumens-W UGRinf à 19 SDCM 3 durée de vie: L80- B50sup à 100 000 heures matériau: aluminium et PMMA 230V classe III IK08

Réf.	Modèle
212391	Sense Eco IP65 4000K 4300 lm

ENCASTRÉ 600X600 UGR19 CCT &/ou MULTIFLUX

**ANNA VARIO
FLEX (dont réf.
DALI)
THORN
ECO**


Dalle LED encastrée UGR<19 à technologie FLEX avec température de couleur réglable de 3000K, 3500K ou 4000K via un interrupteur situé sur le luminaire. Flux réglable (Vario) de 3000 à 4400 lm. 50.000h L80.

Réf.	Modèle
96638248	ANNA VF3 6X6 4400 lm 830/35/40 J+1
96638251	ANNA VF3 6X6 4400 lm 830/35/40 DALI


**CADRE SAILLIE
ANNA VARIO
FLEX
THORN
ECO**


Kit d'installation en plafonnier pour Anna 600X600

Réf.	Modèle
96701909	ANNA SURFACE MOUNT BOX Q596 J+1


**LEDINAIRE ALL IN
PANEL CCT (dont
réf. DALI)**


Ledinaire Panel All in LED 600 RC065B Multi CCT 830 840 UGR19 30W 3600lm 50000h L80 - CADRE BLANC RA L90003

Réf.	Modèle
516724	RC065B MULTICCT 830 840 UGR19 30W 3600 lm ON OFF J0
516977	RC065B MULTICCT 830 840 UGR19 30W 3600 lm DALI


**CADRE SAILLIE
(compatible tout
panel)
PHILIPS**


Réf.	Modèle
752146	CADRE SAILLIE J0



**CLIPS PLAFOND
PLATRE**


Réf.	Modèle
752481	Clips pour montage dans faux-plafond plâtre compatible tout panel


**SIELLA G9 CCT
MULTIFLUX**


Luminaire encastré LED UGR19 IP40 avec recouvrement microprismatique. Multi températures de couleurs et multiflux. 156 lm/W

Réf.	Modèle
6000628140	Siella G9, UGR 19, 3000/4000K, 3400/4600 lm


**LDV PL COMPACT
CCT ET
MULTIFLUX**


Réf.	Modèle
206535	35W 3630/3850lm 3000K/4000K UGR19



**Twenty3 2330
CCT MULTIFLUX
(et DALI)**



Encastré UGR19 IP20, IK02, multi lumen ou DALI et CCT 3000/4000K.

Réf.	Modèle
7798540	Gamme 2330 3000/4000K 2900/3600 lm J+1 IP20 IK02 UGR19 on/off
7798651	Gamme 2330 3000/4000K IP20 IK02 UGR19 DALI



**SIELLA G9
MULTIFLUX (dont
réf. DALI)**



Luminaire encastré LED UGR19 IP40 avec recouvrement microprismatique. Multiflux. 156 lm/W

Réf.	Modèle
6000628340	Siella G9, UGR 19, 4000K, 3400/4600 lm
6000628451	Siella G9, UGR 19, 4000K, 3400/4600 lm DALI



**CADRE SAILLIE
SIELLA**



Réf.	Modèle
8459600	CADRE SAILLIE SIELLA G8 ET G9



**PALMA + CCT
MULTIFLUX**



PANEL 600 LED BACKLIT MULTIFLUX 27-29-32W 120lm/W 3CCT 3000-3500-4000K RA80 SDCMs3 IP20 IK02 CLII UGR19 NON DIMMABLE BLANC 50000H 5ANS L80B10

Réf.	Modèle
0028920186	PALMA+ 600x600 MTFX 27-29-32W 3CCT 3000/3500/4000K UGR19



**CADRE SAILLIE
PALMA G2**



Cadre Palma pour fixation en saillie au plafond en aluminium pour panel dimension 600*600 mm finition blanc

Réf.	Modèle
0025570021	CADRE saillie aluminium pour panel 600*600



**CORELINE PANEL
RC132V (dont réf.
DALI)**



CoreLine Panel G6, 26W, IRC80, 4000, UGR19, 100 000h L80, Finition Blanc RAL 9003, connecteur clipsable à poussoir repiquage

Réf.	Modèle
735125	RC132V G6 26W 3600 lm ON/OFF 4000K
735156	RC132V G626W 3600lm 4000K DALI



**LEDINAIRE
PANEL (dont réf.
DALI)**



LedinairePanel LED 600x600 RC065B 840 UGR19 28W 3400lm 50kh L80 -cadre blanc RAL 9003-connecteur à poussoir - repiquage

Réf.	Modèle
516526	RC065B 840 ON/OFF UGR19 28W 3400 lm J+1
516588	RC065B 840 DALI UGR19 28W 3400LM



**CADRE SAILLIE
COMPATIBLE
TOUTE DALLE**



Cadre saillie 600X600, installation rapide

Réf.	Modèle
752146	CADRE SAILLIE 600X600 COMPATIBLE TOUTE DALLE LED JO



**LDV PL COMPACT
(dont réf. DALI)**



Panel Compact 600 - Cadre Alu blanc satiné - 110lm-W - 50 000h L80 - UGR19 - IP40 - Classe II - Alim externe - Montage encastré, saillie, suspension (options) - Filin inclus - Garantie 5 ans

Réf.	Modèle
017223	LDV PL Compact 600 33W/4000K 3630lm J+1
017261	LDV PL Compact 600 33W/4000K 3630lm DALI

**CADRE
SAILLIE PANEL
LEDVANCE**

Cadre saillie pour montage en plafonnier

Réf.	Modèle
402843	Kit montage saillie H70 pour Panel LEDVANCE

**PALMA G2 (dont
réf. DALI)**

Panel led UGR<19 IP20 IK02 IRC>80 RG0 50000h L80B10, Flicker free

Réf.	Modèle
0028920177	PALMA G2 UGR19 32W 3840LM 4000K
0028920250	PALMA G2 UGR19 32W 3650LM 3000K
0028920182	PALMA G2 UGR19 32W 3840LM 4000K DALI

**CADRE SAILLIE
PALMA G2**

Cadre Palma pour fixation en saillie au plafond en aluminium pour panel dimension 600*600 mm finition blanc

Réf.	Modèle
0025570021	CADRE saillie aluminium pour panel 600*600

ENCASTRÉS 1200X300 UGR19**ANNA VARIO
FLEX CCT &
MULTIFLUX**

Dalle LED encastrée UGR<19 à technologie FLEX avec température de couleur réglable de 3000K, 3500K ou 4000K via un interrupteur situé sur le luminaire. Flux réglable (Vario) de 3000 à 4400 lm. 50.000h L80.

Réf.	Modèle
96638250	ANNA VF3 12X3 4400 830/35/40

**Cadre saillie
Panel 1200/300**

Kit d'installation en plafonnier pour Anna 1200X300

Réf.	Modèle
96701911	ANNA SURFACE MOUNT BOX 1200X300

**CORELINE PANEL
1200X300 (dont
DALI)**

CoreLine Panel G6, 1200x300 mm, 26W, 3600 lm, IRC80, 4000 K, UGR19, 100 000h L80, Finition Blanc RAL 9003, connecteur clipsable à poussoir repiquage

Réf.	Modèle
735149	RC132V G6 840 26W 3600lm ON/OFF
735170	RC132V G6 840 26W 3600lm DALI

**CADRE SAILLIE
1200X300**

Réf.	Modèle
752160	Kit de fixation en plafonnier pour les luminaires ANNA Vario 300 x 1200 mm.

**PALMA PANEL
1200X300**

Panel LED 32W 3840lm 3CCT 30/35/40K CRI>80 UGR19 On/Off 50000h 295*1195 mm L80B10 Flicker free

Réf.	Modèle
0028920190	LUPAL06 - 32W 3840lm 3CCT 3000/3500/4000K UGR19 On/Off 295*1195mm

**CADRE PALMA**

CADRE PALMA pour fixation en saillie au plafond en aluminium pour panel dimension 300*1200 mm finition blanc

Réf.	Modèle
0025570022	Accessoire cadre saillie aluminium pour panel 300*1200

PLAFONNIERS RECTANGULAIRES UGR19 CCT &/ou MULTIFLUX



**2350
PLAFONNIER**



Plafonnier IP20 IK02 UGR19 Multi color 3000/4000K Multi Lumen 4000/6000 lm on/off marquage ENEC, possibilité de montage en ligne continue

Réf.	Modèle
8537540	1500x300 IP20 IK02 UGR19 3000/4000K 4000/6000 lm
8537340	1200x300 IP20 IK02 UGR19 3000/4000K 3000/4000 lm



ROXY FLEX



Plafonnier (ou suspension) LED. Réglage du flux à 100%, 95%, 90%, 85%, flux max 4000 lm. Direct avec UGR19. Diffuseur opale en PS. 50 000h L80. , 125 lm-W. 4000 K. Installation sans outil, bornier poussoirs.

Réf.	Modèle
96634867	ROXY 1200 D 4000 840 FLEX
96634869	ROXY 1500 D 5500 840 FLEX

PLAFONNIERS RECTANGULAIRES UGR19



**LEDINAIRE
PLAFONNIER**



Ledinaire plafonnier SM060C, All-in, 33 W, 28 W, 200x1200 mm, 3400 lm, 4000 lm, 4000 K, CRI≥80, À POUSSOIR

Réf.	Modèle
764712	SM060C 840 On/Off UGR19 28W 3400lm MULTI LUMEN
764705	SM060C 840 On/Off UGR22 28W 3400lm MULTI LUMEN



**ROXY Plafonnier
asymétrique**



Plafonnier. Distribution directe asymétrique. Verre et réflecteur PMMA. 50 000h L80. Flux 2000 lm, Efficacité 125 lm/W.

Réf.	Modèle
96634873	ROXY 1200 ASYM 2000 840

RÉGLETTES LED IP20



**LEDINAIRE
RÉGLETTE**



Ledinaire Réglette à module intégré - 840 blanc neutre - Couleur: Blanc - Connexion: Connecteur plug-in 2 pôles

Réf.	Modèle
527867	BN021C LED10S-840 L600
527904	BN021C LED20S-840 L1200



**EMMA
VARIOFLEX CCT**



EMMA - Réglette LED Emma Vario Flex 600 /1200 /1500 mm avec flux réglable 1000-2000Lm (600 mm) 2000 à 4100LM (1200 mm) 3000 à 6100LM (1500 mm) et température de couleur réglable (830-35-40)

Réf.	Modèle
96635575	EMMA VARIOFLEX 1500 6000 830-35-40
96635574	EMMA VARIOFLEX 1200 4000 830-35-40
96635573	EMMA VARIOFLEX 600 2000 830-35-40

ETANCHES TUBAIRES



SPIKE



Etanche tubulaire 4000K 50000h IP65 IK10

Réf.	Modèle
LUSPI01	Tubulaire 1200 26W 3400 lm 4000K - EVOLUTION 2026 réf 0028920136
LUSPI02	Tubulaire 1500 36W 4700lm 4000K - EVOLUTION 2026 réf 0028920137



TUGRA



Etanche Tugra Ø 75 mm, IP 66, IK10, 4000 K, PC, optique PL à faisceau lambertien, 50.000 h L80.

Réf.	Modèle
8047140	Tugra 12 PL 45-840 ET PC C2
8050840	Tugra 15 PL 64-840 ET PC C2

ETANCHES DÉTECTION



**CORELINE
ETANCHE
DETECTION**



Etanche détection IP65, IK08, 100 000 L70

Réf.	Modèle	
962562	1200 DETECTEUR WT120C 840 30W 4000lm	J+1
962753	1500 DETECTEUR WT120C 840 45W 6000lm	

ETANCHES CCT &/ou MULTIFLUX



**JULIE FLEX
DETECTION**
THORN
eco



Etanche IP65, IK08 avec capteur micro-ondes intégré, multiflux (3 niveaux) 50.000 h L80.

Réf.	Modèle
96700017	JULIE FLEX 1500 6300 840 COR MWS
96700013	JULIE FLEX 1200 4200 840 COR MWS



**DRY G2
DETECTION**
LIT
CARDI



Dry etanche LED, 140lm/W 4000K IP66 IK10 blanc polycarbonate IRC80 50000 heures L80/B10 DETECTEUR

Réf.	Modèle
0028920236	DRY G2 LED 60 16W 2250 lm 4000K IP66 IK10 140 lm/W DETECTEUR
0028920238	DRY G2 LED 120 32W 4480 lm 4000K IP66 IK10 140 lm/W DETECTEUR
0028920240	DRY G2 LED 150 46W 6440 lm 4000K IP66 IK10 140 lm/W DETECTEUR



**LEDINAIRE ALL IN
ETANCHE**
PHILIPS



Ledinaire Etanche All in cablage traversant IP65 IK08 75 000h L70

Réf.	Modèle	
500235	1200 Multilumen WT065C OnOff 2900-4800lm	J0
500242	1500 Multilumen WT065C OnOff 4100-6800lm	J0



JULIE FLEX
THORN
eco



Luminaire étanche polycarbonate, multiflux (3 niveaux), IP65, IK08. 50.000 h L80

Réf.	Modèle	
96700023	JULIE FLEX 600 2200 840	
96700011	JULIE FLEX 1200 4200 840	
96700012	JULIE FLEX 1200 4200 840 QC	J+1
96700015	JULIE FLEX 1500 6300 840	
96700016	JULIE FLEX 1500 6300 840 QC	J+1




**LDV DP
COMPACT VALUE**
LEDVANCE



En polycarbonate. IP66, Class II. Sélection du flux 2400-3960lm (1200 mm) 3960-6000lm (1500 mm) et par interrupteur. 4000K. IK08. Optique 110°. 50000h L80. Câblage traversant. Connexion rapide sans outil.

Réf.	Modèle	
740914	1200 TH 20/33W 4000K 2600/3960lm	J+1
740938	1500 TH 33/50W 4000K 4200/6100lm	J+1



2315 ETANCHE
TRILUX
EMITTING YOUR LIGHT



Etanche Polycarbonate Multi Lumen IP65 IK08 33W Multi Color 4000K/6500K marquage ENEC 50 000 h L70 Garantie 5 ans

Réf.	Modèle	
8427440	1233mm 2600/3800lm IP65 IK08 33W 4000K/6500K	
8427540	1533mm 3800/5500lm IP65 IK08 48W 4000K/6500K	
8427640	1270mm 2600/3800lm IP65 IK08 33W 4000K/6500K filerie traversante	J+1
8427740	1570mm 3800/5500lm IP65 IK08 48W 4000K/6500K filerie traversante	J+1



DRY G2
LIT
CARDI



Dry etanche LED, 160lm/W MULTIFLUX 4000K IP66 IK10 blanc polycarbonate IRC80 50000 h L80/B10

Réf.	Modèle
0028920255	DRY ETANCHE 150 MULTIFLUX 40-49-56W 6440-7800-9000lm 4000K

ETANCHES TECHNIQUES



**CORELINE
ETANCHE**
PHILIPS



Etanche IP65, IK08, non traversant, 100 000h L70

Réf.	Modèle
840459	600 WT120C 840 On/Off 15W 1900lm
840466	1200 WT120C 840 On/Off 20,5W 2700lm
840473	1500 WT120C 840 On/Off 24,3W 3400lm
840480	1200 WT120C 840 On/Off 28,6W 4000lm
840497	1500 WT120C 840 On/Off 42,9W 6000lm
369358	1500 WT120C 865 On/Off 43W 6000lm
409289	1500 WT120C 840 On/Off 57,1W 8000lm



DEVEO G2
TRILUX
EMITTING YOUR LIGHT



Etanche IP66, IK10, 50.000h L80, corps gris.

Réf.	Modèle
7077440	Deveo G2 1200 4000-840 ET PC NON TRAVERSANT
7077740	Deveo G2 1200 4000-840 ET PC + TRAVERSANT
7077640	Deveo G2 1500 6000-840 ET PC NON TRAVERSANT
7077940	Deveo G2 1500 6000-840 ET PC + TRAVERSANT

ETANCHES ECO



LDV DP
COMPACT
 LEDVANCE



Etanche IP66, IK08, avec câblage traversant et fonction multi lumen. Classe II, corps gris et diffuseur opale en polycarbonate. Alimentation et source LED remplaçable. Jusqu'à 166lm/W, 100 000h L80.

Réf.	Modèle
440601	Etanche Flex LED 1200 19-34W/3100 à 5600lm, 840
440663	Etanche Flex LED 1500 23-42W/3700 à 6900lm, 840
440687	Etanche Flex LED 1500 23-42W/3700 à 6900lm, 865



LEDINAIRE
ETANCHE
 PHILIPS



Etanche traversant IP66, IK08, 75.000 h L70.

Réf.	Modèle
360102	WT060C Etanche 1200 mm 840 30W 3600lm, traversant
360126	WT060C Etanche 1500 mm 840 46W 5600lm, traversant



LUCY
THORN
 THORN



Etanche LED IP66, IK08. Câblage traversant, équipé de deux borniers à 3 pôles repiquables. Connexion rapide via trappe 1-4 de tour à chaque extrémité. 60% d'économies d'énergie par rapport aux T8. Etriers réglables.

Réf.	Modèle	
96630332	LUCY 1200 LED IP66 4000 840 TW TRAVERSANT	J+1
96630333	LUCY 1500 LED IP66 6000 840 TW TRAVERSANT	J+1



LDV DP
 LEDVANCE



Etanche polycarbonate - IP65 - IK08 - 110° - 4000K - 50000h L80 - Classe I - étriers inox - ENEC.

Réf.	Modèle
541108	ETANCHE 1200 32W-840 IP65
541207	ETANCHE 1500 46W-840 IP65



LDV DP SLIM
VALUE
 LEDVANCE



Etanche LED Slim Value non traversant - PolyCarbonate - IP65- IK08 - 120° - 4000K - 30000h - Classe II - connexion externe sans outil - étriers en inox ajustables.

Réf.	Modèle
066458	DP SLIM VALUE 1200 36W/4000K 4000lm
066496	LDV DP SLIM VALUE 1500 50W/4000K 5500lm



DRY G2
 LIT CARDI



Dry etanche LED 140lm/W 4000K IP65 IK10 blanc polycarbonate IRC80 50000 h L80/B10

Réf.	Modèle
0028920237	DRY ETANCHE 120 32W 4480 lm 4000K IP66 IK10 140 lm/W
0028920239	DRY ETANCHE 150 46W 6440 lm 4000K IP66 IK10 140 lm/W L80B10
0028920235	DRY ETANCHE 60 16W 2250 lm 4000K IP66 IK10 140 lm/W L80B10

ARMATURES INDUSTRIELLES MULTIFLUX



BORIS FLEX
THORN
 THORN




Luminaire à LED IP65 pour grandes hauteurs, avec une suspension à un point. 4000K, IP65, IK08.

Réf.	Modèle
96700008	BORIS FLEX S 20000 840
96700009	BORIS FLEX L 30000 840
96635768	BORIS PLUG&PLAY MWS SENSOR GEN
96700010	BORIS FLEX ETRIER FIXATION



LEDINAIRE
ARMATURE
ALL IN
 PHILIPS



3 températures de couleur au choix (4000/5000/6500K) et 3 flux au choix (15/22/28 000 lm) IP65 IK07 50000h L80

Réf.	Modèle
758971	Ledinaire Armature ALL IN BY030P multiCCT multiflux
753839	Capteur présence luminosité par palier pour Ledinaire Armature All in
756779	Télécommande pour paramétrage capteur Ledinaire Armature All in



TITAN G2
HIGHBAY CCT
 LIT CARDI



Armature industrielle multiflux et 2CCT, 100-120-150-200W 16000-19200-24000-30000LM, 2CCT 4000-5000K, IRC80 RG1, 150LM/W 120° IP65 IK08 CL1 NON DIM, 220-240V 50/60Hz, D310*164.5 mm, T°-30°C +50°C, 50000H L70B50, 5 ans, CLI, Noir

Réf.	Modèle
0017160049	TITAN G2 MULTIFLUX 100-120-150-200W 2CCT
0025570044	REFLECTEUR PRISMATIQUE UGR22 compatible TITAN 1 (2024) et TITAN 2 (2025)

ARMATURES INDUSTRIELLES LED

**CORELINE
ARMATURE**
PHILIPS



Coreline armature 4000K, IP66, IK08, 100.000h L70, 190 lm/W

Réf. **Modèle**

306401 BY120P 840 ON/OFF WB 105W 20000lm

306449 BY120P 840 ON/OFF WB 150W 30000lm



**LEDINAIRE
ARMATURE G3**
PHILIPS




Armature industrielle IP65 IK07 50000h L80

Réf. **Modèle**

761353 BY020P 840 On/Off 90D 100W 15000lm

761360 BY021P 840 On/Off 90D 146W 22000lm



**2380 G4
ARMATURE**



Armature industrielle - Multi couleur et Multi flux lumineux - Extensif (W) - IP65 - IK08 - symétrique - Montage au plafond/en suspension

Réf. **Modèle**

9828440 2380 G4 12000-20000 lm, 4000/6500 K

9828540 2380 G4 20000-30000 lm, 4000/6500 K



HB PFM
 LEDVANCE



Armature industrielle multiflux IP65 IK10.

Réf. **Modèle**

844292 LDV HB MULTI LUMEN 53/75W 4000K
9540/13500LM

844315 LDV HB MULTI LUMEN 125/150W 4000K
22250/26700LM

PROJECTEURS ENSEIGNES



DIA CCT
aric



Projecteur LED basculant CCT 3000/4000K, 35000h Asymétrique 90° x 105° IP65 IK08 IRC<80 classe 1 utilisation extérieure BS480 corps aluminium

Réf.	Modèle
51324	CCT 3000/4000K 18,9W 2450lm, asymétrique, blanc
51325	CCT 3000/4000K 18,9W 2450lm, asymétrique, noir

PROJECTEURS TERTIAIRE



**LEO FLEX
MULTIFLUX**
**THORN
ECO**



Projecteur asymétrique. Puissance réglable via inter à 100%, 85%, et 70%. 50 000h L80. IP66. Protection 10 kV. Pré-câblé 1 m. Cellule photoélectrique intégrée. Fonderie d'aluminium

Réf.	Modèle
96635301	LEO FLEX IP66 80W 830 PC
96635302	LEO FLEX IP66 120W 830 PC
96635303	LEO FLEX IP66 190W 830 PC
96635307	LEO FLEX IP66 190W 840 PC
96635304	LEO FLEX IP66 300W 830 PC
96635308	LEO FLEX IP66 300W 840 PC



**LEDINAIRE
FLOODLIGHT
ALL IN**
PHILIPS



Projecteur tout-en-un Ledinaire All-in, MultiCCT 3000-4000- 6500K, IP65 IK08 50000h L80

Réf.	Modèle
736122	BVP169 MULTICCT 830 840 865 ASYM 90W 10500 lm
736139	BVP169 MULTICCT 830 840 865 ASYM 135W 15750 lm
736061	BVP169 MULTICCT 830 840 865 SYM 100W 12000 lm
736078	BVP169 MULTICCT 830 840 865 SYM 150W 18000 lm



GUELL
**PERFORMANCE
LIGHTING** **POWER BY
GEWISS**



GUELL 2+ 100 IP66 Asymétrique 40° IRC 80 RAL Gris

Réf.	Modèle
LTF1223FA840	GUELL 2+ 100 A40/W 4000K
LTF1223FA830	GUELL 2+ 100 A40/W 3000K

BORNES TERTIAIRES



RAZE
**THORN
LIGHTING**



Borne hauteur 900 mm, cl.II, IP66, IK10, 3000K, IRC70.

Réf.	Modèle
96631803	RAZE 15W 1142 lm 3000K



**CYCLO (dont réf.
Avec détection)**
**INDIGO
LIGHTING**



Borne ronde pour éclairage extérieur avec ou sans détection. Convertisseur non dimmable intégré dans l'appareil.

Réf.	Modèle
OU390WW24	CYCLO 24W 2100lm 3000K IP65 ANTHRACITE

LANTERNES RÉSIDENTIELLES



NELLA
**THORN
LIGHTING**



Lanterne LED en aluminium gris anthracite IP66, IK08, avec fermeture verre pour espaces extérieurs résidentiels et PMR.

Réf.	Modèle
96636345	NELLA 3000-730 R-S CL2 T60 ANT
96638039	NELLA 3000-727 R-S CL2 T60 ANT J+1
96638040	NELLA 3000-727 STR-A CL2 T60 ANT ASYMETRIQUE



STREETSAVER
PHILIPS



LED module 2300 lm - Blanc neutre - Alimentation - Classe de sécurité I - Aluminium et gris - Fixation en Top pour Ø 60 mm

Réf.	Modèle
311012	BPP008 LED-MP 830 PSU I GR 60P



TOWNGUIDE
PHILIPS



TOWNGUIDE PERF FLAT CONE - LED module 7000 lm - 730 blanc chaud - Classe de sécurité II - Distribution wide - Diffuseur polycarbonate dépoli - Gris -

Réf.	Modèle
181908	BDP100 LED70-730 II DW PCC GR



TWENTY3 2375



Luminaire décoratif pour mât - Gamme 2375 - All in - Multi couleur et Multi flux lumineux - Lentille - anthracite - IRC70 - IP66 - IK08 - 5 SDCM - on/off

Réf.	Modèle
8425740	2375 D=300 mm 3000/5000 lm 3000/4000 K asym. Semi extensif (AM)
8425840	2375 D=300 mm 3000/5000 lm 3000/4000 K sym. Rotation extensif (RB)

VOLUPTO
THORN

Lanterne LED résidentielle anthracite, cl.II, IP66, IK10, 3000K IRC70, montage en top sur mât diam. 60 mm.

Réf.	Modèle
92908940	VO 18L70-730 39W 4995 lm 3000K



URBAN LANTERN



Urban Lantern en aluminium gris (RAL7024). Sélecteur de puissance et de température de couleur. Classe II, jusqu'à 139lm/W, IRC>80, 100 000h L80

Réf.	Modèle
246791	UL 59W 4520-8200 lm 830/840 SYM
246838	UL 29W 1950-3945 lm 830/840 SYM
287626	UL 29W 1950-3945 lm 822/827 SYM
287664	UL 59W 4520-8200 lm 822/827 SYM

LANTERNES EP

ISARO PRO
THORN

Luminaire d'éclairage routier à led anthracite, 3000K, IP66, IK09.

Réf.	Modèle
92902120	ISARO PRO 730 53W 6976 lm
92904894	ISARO PRO 730 77W 10366 lm

LUMISTREET LED
PHILIPS

Lanterne routière cl.II cross/top 48/60 DALI IP66 IK08 100.000 h

Réf.	Modèle
169593	BGP292 730 Dali DM50 54W 6880lm

SL AREA
LEDVANCE

Lanterne AREA 3000K IRC70 130lm-W, Corps: Alu RAL7015, Diffuseur: PC, Asym 160°x56°, 100kh L70, 88kh L80, IP66-IK08, Classe I, Montage Top-Latéral Ø 48-60 mm, 448x172x73 mm, ULR 0%, Temp: -30+50°C, Garantie 5 ans.

Réf.	Modèle
030376	SL AREA SPD SM 45W-730 RV20ST
030451	SL AREA SPD MD 65W-730 RV20ST

MÂTS



TWENTY3 2370



Gamme 2370 Lanterne extérieure 3000K Multi lumens IP66 IK08 on/off classe électrique II durée de vie 70 000 h L80 marquage ENEC Garantie 5 ans

Réf.	Modèle
8260540	2370 495 mm 3000K 1800/4200/7500lm
8260740	2370 705 mm 3000K 10000/15000/20000lm




TC89



TC 89, mât cylindrique en acier galvanisé, diamètre 89 mm, hauteur 3,50 m. Tiges de scellement à rajouter réf. 6880141441.

Réf.	Modèle
140250	TC 89 - 3.5m



Tiges scellement



Tiges de scellement 16/14x300 mm, en acier haute adhérence B500B selon NF A 35-080-1. Ce produit est vendu en par lot de 4 tiges.

Réf.	Modèle
6880141441	Tige de scellement JT 16/14 x 300mm

PROTECTIONS PIED DE MÂTS



FLEXYFAST



Boîtier de candélabre équipé d'un coupe-circuit 10x38 uni + neutre et pour réf. 12D1501 d'un parafoudre type 2/3, avec bornier monobloc à 2 étages 4x16 mm² + cartouche fusible 4A fournie

Réf.	Modèle
12D1001	Boîtier Cand. FLEXYFAST 52 + 1CC 10x38 Uni+N bornier 2x4x16mm²
12D1501	Boîtier Cand. FLEXYFAST 52 + 1CC 10x38 Uni+N+Parafoudre bornier 2x4x16mm²
12D1501	Boîtier Cand. FLEXYFAST 52 + 1CC 10x38 Uni+N+Parafoudre bornier 2x4x16mm²
12E1001	Boîtier Cand. FLEXYFAST 52 + 1CC 10x38 Uni+N bornier 3x4x16mm²



ECOFAST



Boîtier de candélabre transparent équipé d'un coupe-circuit 10x38 uni + neutre et our réf. 18F1501 d'un parafoudre type 2/3, et d'un bornier monobloc à 2 étages 4x16 mm² + cartouche fusible 4A fournie

Réf.	Modèle
18F1001	Boîtier de candélabre ECOFAST® + 1CC 10x38 Uni+N bornier 2x4x16mm²
18F1501	Boîtier de candélabre ECOFAST® + 1CC 10x38 Uni+N+Parafoudre bornier 2x4x16mm²



LAMPE LINO S19



LINO LED



Lampe linolite S19 led 38x309 mm 20000h, garantie 3 ans, made in France.

Réf.	Modèle
2943	LINO LED S19 7,2W 2700K 650lm JO
2999	LINO LED S19 7,2W 4000K 700lm JO

LAMPE R7S



COREPRO LED R7S



CorePro LEDlinear R7S dimmable 3000K - 15.000 h

Réf.	Modèle
714003	R7S LED 14-120W 118 mm 830 Gradable 2000lm
646738	R7S LED 17,5-150W 118 mm 830 Gradable 2460lm

LAMPE R7S 78mm



lampe led linéaire double culot R7S 78 mm 30.000h.

Réf.	Modèle
2928	LPE LED R7S 5,2W 700 lm-4000K 78MM

LAMPE R7S 118 mm



lampe led linéaire double culot R7S 118 mm 30.000h.

Réf.	Modèle
2929	LPE LED R7S 10W 1150 lm-3000K 118MM
2972	LPE LED R7S 10W 1250 lm-4000K 118MM

LAMPE R7S



Lampe R7s 118 mm 2000lm 2700K 25000h Dim

Réf.	Modèle
LASPE03	LAMPE R7s 118 15,5W 2000lm DIM - EVOLUTION 2026 réf 0019590053 JO

LAMPE G4

COREPRO CAPSULE LED G4



CorePro Capsule LED G4 15.000h

Réf.	Modèle
300477	G4 1,7-20W 827 200lm JO

LAMPE G4



Lampe LED 12-24V G4 2W 3000K 15000H - ultra plate, elle peut servir de lampe de rechange pour les gammes S307 et S1200

Réf.	Modèle
2877	LPE LED G4 2W-3000K 12-24V

LAMPE G4 (pack de 5 pièces)



Lampe G4 1 9W 200lm 2700K 15000h No-Dim

Réf.	Modèle
LASPE02	LAMPE G4 1,9W 200lm 2700K x5p - EVOLUTION 2026 réf 0019590052 JO

LAMPE G9

COREPRO CAPSULE LED G9



Réf.	Modèle
301757	G9 2,7-25W 827 Gradable 300lm
301771	G9 4-40W 827 Gradable 480lm

LAMPE GY6.35



LAMPE G9



LAMPE LED G9, 470lm, 2700K, 15000h, No-Dim

Réf.	Modèle	
LASPE01	LAMPE G9 3,6W 470lm 2700K x5p - EVOLUTION 2026 réf 07915000052	J0



COREPRO
CAPSULE LED
GY6.35

PHILIPS



CorePro Capsule LED GY6.35, 15.000h

Réf.	Modèle	
171022	GY6.35 4,2-40W 827 Gradable 470lm	

LAMPE E14



CLASSIC
LEDCANDLE

PHILIPS



Réf.	Modèle	
347267	CorePro LEDCandleND4.3-40W E14 827 470 lm	J0



LIT E14 (pack de 5
pièces)



Lampe led flamme dimmable Triac E14 4.2W 470 lm 2700K IRC80

Réf.	Modèle	
LAFLA02	FLAMME E14 DIM 470lm 2700K - EVOLUTION 2026 réf 0019590032	J0



COREPRO
FLAMME LED

PHILIPS



CorePro Flamme Led Filament Dépolie 15.000 h

Réf.	Modèle	
347502	E14 6,5-60W 806lm 2700K	



COREPRO
LEDBULB ALL IN
E27 CCT

PHILIPS



CorePro LedBulb All in à changement de températures de couleurs 2700/3000/4000/5000/6500K 15000h

Réf.	Modèle	
353336	E27 Bulb All-In 8-60W 900 lm 5CCT Gradable	J0



MASTER CLASSE A

PHILIPS



Lampe classe A filament claire, 50.000h - Consommation divisée par 2, durée de vie multipliée par 3

Réf.	Modèle	
254121	MASTER Classe A Bulb LED E27 4-60W 830,840lm	
188532	MASTER Classe A Bulb LED E27 4-60W 840,840lm	



COREPRO
LEDBULB
FILAMENT
CLAIRE

PHILIPS



Lampe filament claire, 15.000 h.

Réf.	Modèle	
380035	CorePro LEDBulbND 7-60W E27 WW 827 806 lm	



COREPRO
LEDBULB (dont
réf. B22)

PHILIPS



Lampe forme classique 15.000 h, IRC90

Réf.	Modèle	
329607	CorePro LEDbulb ND 7.5-60W A60 930 806 lm E27	
329621	CorePro LEDbulb ND 7.5-60W A60 940 806 lm E27	
329669	CorePro LEDbulb ND 10-75W A60 940 1055 lm E27	J0
329645	CorePro LEDbulb ND 10.5-75W A6 930 1055 lm E27	J0
329706	CorePro LEDbulb ND 12.5-100W A 940 1521 lm E27	J0
329683	CorePro LEDbulb ND 13-100W A60 930 1521 lm E27	J+1
329744	CorePro LEDbulb ND 7.5-60W A60 930 806 lm B22	
329768	CorePro LEDbulb ND 10.5-75W A6 930 1055 lm B22	
329782	CorePro LEDbulb ND 13-100W A60 930 1521 lm B22	



**LED CLASSIC
PFM (dont réf.
B22)**



Lampe led dépolie, IRC80, 15.000 h.

Réf.	Modèle
049088	E27 8,5W 827 806lm
049149	E27 8,5W 840 806lm
049101	B22 8,5W 827 806lm
048821	E27 10W 827 1055 lm J+1
048869	E27 10W 840 1055lm J+1
048944	E27 13W 827 1521lm



**LIT B22 (pack de
5 pièces)**



Lampe led B22 sans réflecteur sphérique 8.2W 820lm 100lm/W 2700K x5 pièces 190° IRC80 25000 h garantie 2 ans

Réf.	Modèle	
0019590006	B22 8.2W 820LM 2700K	J0



**LIT E27 (pack de
5 pièces)**



Lampe led E27 sans réflecteur sphérique 100lm/W x5 pièces 190° IRC80 25000 h garantie 2 ans

Réf.	Modèle	
0019590005	E27 8.2W 820LM 4000K	J0
0019590004	E27 8.2W 820LM 2700K	J0
0019590008	E27 11W 1150LM 4000K	J0
0019590007	E27 11W 1150LM 2700K	
0019590002	E27 13W 1520LM 2700K	
0019590003	E27 13W 1520LM 4000K	J0
LASTD08	STD E27 DIM 806LM 827 x5p	J0
LASTD09	STD E27 DIM 806LM 840 x5p	
LASTD13	STD E27 DIM 1521LM 840 x5p	
LASTD12	STD E27 DIM 1521LM 827 x5p	J0
LASTD11	STD E27 DIM 1060LM 840 x5p	
LASTD10	STD E27 DIM 1060LM 827 x5p	J0



**COREPRO LED
STICK**



Pack de 3 CorePro LED Stick E27 - 7,5W-60W - 806lm - Durée de vie 15000h - Classe d'efficacité énergétique: F - Température de couleur proximale (nom.): 4000K

Réf.	Modèle
179264	CorePro LED Stick 7.5-60W E27 840 806 lm
179240	CorePro LED Stick 7.5-57W E27 830 750 lm

LAMPES PAR ET R



**MASTER LED
PAR20/30/38**



Master Value Ledspot PAR, 25.000 h.

Réf.	Modèle
443129	PAR20 6-50W E27 930 Gradable 40D 515lm
443204	PAR30S 9,5-75W E27 927 Gradable 25D 740lm
443303	PAR38 13-100W E27 927 Gradable 25D 1000lm



**COREPRO R63
ET R80**



Lampes CorePro LEDspot Réflecteurs, 15.000h.

Réf.	Modèle
811818	R63 LED 4,5-60W E27 827 Gradable 36D 345lm
811832	R80 LED 4-60W E27 827 36D 345lm

LAMPES GU10



**COREPRO ALL IN
GU10 CCT**



GU10 All in à changement de températures de couleurs 2700/3000/4000K 15.000 h

Réf.	Modèle
369696	GU10 4,8-50W 345lm 3CCT 827 830 840 Gradable 36D J0



**MASTER
EXPERTCOLOR
GU10 IRC90**



Lampe GU10 36° dimmable IRC97 40.000h.

Réf.	Modèle
707692	MAS LED ExpertColor 5.5-50W GU10 930 375lm DIM
707715	MAS LED ExpertColor 5.5-50W GU10 940 400 lm DIM



**MASTER VALUE
LAMPE GU10**



Master Value GU10 36°, gradable, 25.000h.

Réf.	Modèle
399440	GU10 3,7-50W 930 Gradable 36D 365lm J0
399464	GU10 3,7-50W 940 Gradable 36D 380lm J0
038272	GU10 5,5-80W 930 Gradable 36D 575lm
038234	GU10 5,5-80W 940 Gradable 36D 575lm



COREPRO LAMPE
LED GU10
PHILIPS



CorePro GU10 gradable 36°, 15.000 h

Réf.	Modèle
358836	CorePro LEDspot 4-50W GU10 830 345 lm 36D DIM
358850	CorePro LEDspot 4-50W GU10 840 350 lm 36D DIM



LED CLASSIC (lot
de 3)
LEDVANCE



Lampe E27, dépolie, 10.000h, boîte de 3

Réf.	Modèle
046797	E27 8,5 W 806lm 2700K JO
127531	E27 8,5 W 827 806lm 4000K JO



LED SPOT PFM
GU10
LEDVANCE



PAR16 36° verre, 15.000h.

Réf.	Modèle
067891	PAR16 50 830 GU10 350 lm 36D VERRE
068010	PAR16 50 840 GU10 350 lm 36D VERRE



LED SPOT PFM
PAR16
LEDVANCE



PAR16 36° verre, 15.000h.

Réf.	Modèle
458040L	GU10 3.7W 350lm 3000K 36° IRC80
458064	GU10 3.7W 350lm 4000K 36° IRC80



LED PAR16 (pack
de 5 pièces)
LEDVANCE



PAR16 36° verre, 15.000h.

Réf.	Modèle
458224	GU10 3.7W 350lm 3000K X 5 pcs JO
458248	GU10 3.7W 350lm 4000K X5 pcs JO



LIT GU10 (pack de
5 pièces)



LAMPE LED GU10 NON DIMMABLE AVEC REFLECTEUR
PAR16 +105LM/W IRC80 36° 25000H

Réf.	Modèle
0019590009	GU10 4.9W 535LM 3000K x 5 pcs JO
0019590010	GU10 4.9W 560LM 4000K x 5 pcs JO



LIT GU10
DIMMABLE (pack
de 5 pièces)
LIT



LAMPE LED GU10 DIMMABLE TRIAC AVEC
REFLECTEUR PAR16 +105LM/W IRC80 36° 25000H

Réf.	Modèle
0019590041	GU10 DIM 4.9W 535LM 3000K x 5 pcs
0019590042	GU10 DIM 4.9W 560LM 4000K x 5 pcs

LAMPE GU5,3 MR16



MASTER VALUE
LED GU5.3
PHILIPS



Lampe Master Value GU5.3 dimmable, IRC90, 25.000h.

Réf.	Modèle
307209	MAS LED SPOT VLED 5.8-35W MR16 930 460 lm 36D DIM
307346	MAS LED SPOT VLED 7.5-50W MR16 930 630 lm 36D DIM JO
307360	MAS LED SPOT VLED 7.5-50W MR16 940 660 lm 36D DIM JO



COREPRO LED
GU5.3
PHILIPS



Lampe CorePro LED Spot GU5.3 36° 15.000h.

Réf.	Modèle
307063	CorePro LED spot ND 4.4-35W MR16 827 345 lm 36D
814710	CorePro LED spot ND 7-50W MR16 827 621 lm 36D



LIT GU5.3 (pack de 5 pièces)



Lampe led GU5.3 dimmable Triac 12V, IRC80, 36°, 25.000h.

Réf.	Modèle
LADIC03	GU5.3 MR16 DIM 8.2W 621 lm 830 x5p J0

LAMPE G23




COREPRO LED PLS G23



Plus de 100 lm/W, 30.000h

Réf.	Modèle
286580	COREPRO PLS LED G23 5-11W 830 2P 120D 520LM
286603	COREPRO PLS LED G23 5-11W 840 2P 120D 550LM

LAMPE 2G11



COREPRO LED PLL 2G11



CorePro LED PLL 4000K, 30.000h.

Réf.	Modèle
739747	PLL HF 16.5W-36W 2100 lm 840 2G11 4P
828410	PLL HF 24W-55W 3400 lm 840 2G11 4P

LAMPE G24D ET G24Q



COREPRO LED PLC 2P G24D



Plus de 100 lm/W, 30.000h

Réf.	Modèle
287501	G24D-1 5,9-13W 830 2P 120D 600 lm
287525	G24D-1 5,9-13W 840 2P 120D 660 lm
287549	G24D-2 6,9-18W 830 2P 120D 700 lm
287563	G24D-2 6,9-18W 840 2P 120D 770 lm J0
287587	G24D-3 8,9-26W 830 2P 120D 990 lm
287600	G24D-3 8,9-26W 840 2P 120D 1100 lm J0



COREPRO PLC LED 2P ALL IN



3 températures de couleurs au choix, flux 360° idéal, 30.000 h

Réf.	Modèle
035011	CorePro PLC LED 360D 5,9-13W All-in 2P G24d
035035	CorePro PLC LED 360D 6,9-18W All-in 2P G24d
035059	CorePro PLC LED 360D 8,9-26W All-in 2P G24d



COREPRO LED PLC 4P G24Q



CorePro LED PLC4P 30.000h.

Réf.	Modèle
290433	G24q-1 5,5-13W 840 4P 120D 660 lm
290457	G24q-2 6,5-18W 830 4P 120D 700 lm
290471	G24q-2 6,5-18W 840 4P 120D 770 lm J0
290495	G24Q-3 9-26W 830 4P 120D 990lm
290518	G24Q-3 9-26W 840 4P 120D 1100 lm J0

TUBES LED UNIVERSEL T8



COREPRO LEDTUBE UNIVERSEL



CorePro LED tube Universal T8, 50.000 h.

Réf.	Modèle
782771	600mm HO 8W-18W 830 900 lm
782795	600mm HO 8W-18W 840 900 lm J0
782818	600mm HO 8W-18W 865 900 lm
801666	1200mm HO 18-36W 830 2000 lm
801680	1200mm HO 18-36W 840 2000 lm J0
801703	1200mm HO 18-36W 865 2000lm
801727	1500mm HO 28-58W 830 2700 lm
801741	1500mm HO 28-58W 840 2700 lm J0
801765	1500mm HO 28-58W 865 2700 lm



LED TUBE PFM



Tube verre + Gaine -T8 universel - IRC80 - 4000K - 60000h - Garantie 5 ans

Réf.	Modèle
026157	LED P T8 UN18 840 7,5W 1100lm
026294	LED P T8 UN36 840 15W 2400lm
026577	LED P T8 UN58 840 23W 3700lm



TUBE T8 VALUE UNIVERSEL



Tube verre - Value Class - Non Gradable - IRC80 - 30000h - Garantie 3 ans

Réf.	Modèle
026355	TUBE T8 UN36 840 Verre 1,2m G13 18W 2000lm Verre
026454	TUBE T8 UN58 840 Verre 1,5m G13 24W 2800lm Verre
026478	TUBE T8 UN58 865 Verre 1,5m G13 24W 2800lm Verre



LIT TUBE T8
UNIVERSEL



Tube LED T8 G13 universel IRC80

Réf.	Modèle
LATUB01	T8 UNIVERSEL 120CM 2500LM 4000K
LATUB02	T8 UNIVERSEL 150CM 3700LM 4000K

TUBES LED FERRO T8



MASTER
LEDTUBE EM



MASTER LEDtube EM 75.000 h - Fonctionnement ballast ferro ou 230V direct

Réf.	Modèle
044150	T8 LED 600mm HO 7,6W 1090 lm 3000K
044174	T8 LED 600mm HO 7,6W 1150 lm 4000K



COREPRO
LEDTUBE EM
HIGH OUTPUT



CorePro LEDtube EM-Mains - Fonctionnement ballast ferro ou 230V direct - 50.000 h

Réf.	Modèle
325319	600mm 8W-18W 800 lm 840
469587	1200mm 18-36W 2000 lm 840
806111	1200mm 18W-36W 2000 lm 865
469600	1500mm 24-58W 2700 lm 840
806159	1500mm 24W-58W 2700 lm 865



LED TUBE VALUE
EM



LED TUBE T8 EM VALUE verre 50.000h - Fonctionnement ballast ferro ou 230V direct

Réf.	Modèle
434747	600 mm 6.6W 800lm 4000K
434624	1200 mm 15W 1800lm 4000K
434686L	1500 mm 18.3W 2200lm 4000K



LIT TUBE T8
FERRO



Tube LED T8 G13 fonctionnement ballast ferro ou 230V direct

Réf.	Modèle
LATUB03	T8 G13 CCG 120CM 2500LM 4000K
LATUB04	T8 G13 CCG 150CM 3700LM 4000K

TUBES LED ELECTRONIQUE T8



LIT TUBE T8 ECG



Tube LED T8 G13 fonctionnement ballast électronique

Réf.	Modèle
LATUB05	T8 ECG 120CM 2500LM 4000K
LATUB06	T8 ECG 150CM 3700LM 4000K

TUBES LED T5



MASTER
LEDTUBE T5



Réf.	Modèle
309685	MAS LEDtube HF 7-14W 600mm HE 1100 lm 840 T5
743317	MAS LEDtube HF 16.5-28W 1200mm HE 2500 lm 840 T5
749538	MAS LEDtube HF 26-54W 1200mm HO 3900 lm 840 T5
743379	MAS LEDtube HF 20-35W HF 1500mm HE 3000 lm 840 T5
749590	MAS LEDtube HF 26-49W 1500mm HO 3900 lm 840 T5

DÉCHARGE LED E27



TFORCE LED
URBAN HPL



Lampes LED TrueForce pour éclairage public (espace urbain - voie publique - HPL-SON) - 230V - 50.000 h

Réf.	Modèle
638184	TForce LED HPL ND 38-28W E27 830
638207	TForce LED HPL ND 40-28W E27 840



TFORCE CORE
LED ROAD E27



Trueforce Core LED SON-T pour éclairage public- E27 - 25.000 h

Réf.	Modèle
316294	TForce Core LED road E27 26W-70W 730 4200 lm

DÉCHARGE LED E40

TForce CORE
LED ROAD E40

PHILIPS

Trueforce Core LED SON-T pour éclairage public-
E40 - 25.000 h

Réf. Modèle

316331 TForce Core LED road E40 40-100W JO
730 7200lm

TForce LED HPI

PHILIPS

Lampes LED TrueForce pour espaces industriels et
commerciaux (Highbay [grande hauteur] – MH) - LED-
lamp-Multi-LED - Classe d'efficacité énergétique: D

Réf. Modèle

753733 TForce LED HPI UN 140W E40 840



NAV LED

LEDVANCE

NAV LED Fil - Equivalence 70W ou 100W - IRC80 - 2700
K - 25000 h - Ta -20°C à + 50°C - Classe C - Garantie 3 ans

Réf. Modèle

072017 NAV70 827 LED Filament Verre E27 35W
5400lm 2700K072055 NAV100 827 LED Filament Verre E40 41W
7000lm 2700K

HQL LED

LEDVANCE

HQL LED Fil - HQL LED Value 125 W 827 - E40 - 360
° - Equivalence 125 W - IRC80 - 2700 K - 25000 h - Ta
-20°C à + 50°C - Classe D - Garantie 3 ans

Réf. Modèle

071898 HQL125 827 LED Filament Verre E40 38W
5400lm 2700K

DÉCHARGE G12



MasterColour
CDM-T Elite
PHILIPS



MASTERColour CDM-T Elite - Halogen metal halide lamp without reflector - Classe d'efficacité énergétique: F - Température de couleur proximale (nom.):

Réf.	Modèle
911374	MASTERC CDM-T Elite 35W-930 G1
911411	MASTERC CDM-T Elite 70W-930 G1

DÉCHARGE RX7S



MASTERC CDM-
TD
PHILIPS



MASTERColour CDM-TD - Halogen metal halide lamp without reflector - Puiss. nom. lampe EL à 25°C: 70.0 W - Classe d'efficacité énergétique: G

Réf.	Modèle
200020	MASTERC CDM-TD 70W-942 RX7s 1C

DÉCHARGE E27



MASTER CityWh
PHILIPS



MASTER CityWhite CDO-TT Plus - Halogen metal halide lamp without reflector - null: 7. W - Classe d'efficacité énergétique: F

Réf.	Modèle
120308	MASTER CityWh CDO-TT Plus 70W- E27

DÉCHARGE E40



MasterColour
CDM-T MW eco
PHILIPS



MASTERColour CDM MW Eco - Halogen metal halide lamp without reflector - Puiss. nom. lampe EL à 25°C: 360.0 W - Classe d'efficacité énergétique: F

Réf.	Modèle
646106	MASTERColour CDM-T MW eco 360W E40



MASTER
CityWhite
PHILIPS



MASTER CityWhite CDO-TT Plus - Halogen metal halide lamp without reflector - Puiss. nom. lampe EL à 25°C: 100.0 W - Classe d'efficacité énergétique: F

Réf.	Modèle
120322	MASTER CityWh CDO-TT Plus 100W
120346	MASTER CityWh CDO-TT Plus 150W

DÉCHARGE PGZ12



MST CosmoWhite
PHILIPS



MASTER CosmoWhite - Halogen metal halide lamp without reflector - Puiss. nom. lampe EL à 25°C: 60.0 W - Classe d'efficacité énergétique: E

Réf.	Modèle
208514	MST CosmoWh CPO-TW Xtra 60W-72
208538	MST CosmoWh CPO-TW Xtra 140W-7

DÉCHARGE 2000W



MST CosmoWhite
PHILIPS



HPI-T - Halogen metal halide lamp without reflector - Puiss. nom. lampe EL à 25°C: 2000.0 W - Température de couleur proximale (nom.): 3800 K

Réf.	Modèle
202352	HPI-T 2000W-542 E40 380V 1SL-4



MASTER MHN
PHILIPS



MASTER MHN-LA - Halogen metal halide lamp without reflector - Puiss. nom. lampe EL à 25°C: 2000.0 W - Température de couleur proximale (nom.): 4200 K

Réf.	Modèle
200747	MASTER MHN-LA 2000W-842 400V X

DÉCHARGE E27 SODIUM



Master SON PIA
Plus
PHILIPS



MASTER SON PIA Plus - High pressure sodium-vapour lamp - Puiss. nom. lampe EL à 25°C: 70 W - Classe d'efficacité énergétique: G

Réf.	Modèle
204264	MASTER SON PIA Plus 70W-220 E27



Master SON-T PIA Plus



MASTER SON-T PIA Plus - High pressure sodium-vapour lamp

Réf.	Modèle
------	--------

192660	MST SON-T PIA Plus 70W-220 E27
--------	--------------------------------



Master SON-T PIA Plus



MASTER SON-T PIA Plus - High pressure sodium-vapour lamp

Réf.	Modèle
------	--------

192301	MST SON-T PIA Plus 100W-220 E40
--------	---------------------------------

192295	MST SON-T PIA Plus 150W-220 E40
--------	---------------------------------

179876	MST SON-T PIA Plus 250W E40
--------	-----------------------------



ACTINIQUE E14



Ces lampes Blacklight émettent un rayonnement ultraviolet à ondes longues (UV-A) avec un pic d'environ 350 à 368 nm. Cette longueur d'onde attire les insectes, principalement les mouches et les moustiques

Réf.	Modèle
------	--------

50100034439	Fluorescent compact E14 240V 20W Actinique/Blacklight Opale 43x180mm
-------------	---



ACTINIQUE T8



Ces lampes Blacklight émettent un rayonnement ultraviolet à ondes longues (UV-A) avec un pic d'environ 350 à 368 nm. Cette longueur d'onde attire les insectes, principalement les mouches et les moustiques

Réf.	Modèle
------	--------

FT015BL	Fluorescent T8 G13 15W 05 Actinique/ Blacklight Opale 26x437mm
---------	---



ACTINIQUE E27



Ces lampes Blacklight émettent un rayonnement ultraviolet à ondes longues (UV-A) avec un pic d'environ 350 à 368 nm. Cette longueur d'onde attire les insectes, principalement les mouches et les moustiques.

Réf.	Modèle
------	--------

FE724020BL	Fluorescent compact E27 230V 20W 05 Actinique/Blacklight Opale 44x175mm
------------	--



INFRAROUGE E27 R125



Lampe en verre borosilicaté dopé (clair/rouge)

Réf.	Modèle
------	--------

RI7127240375	VIC Infrarouge Verre renforcé Réflecteur R125 E27 240V 375W Clair 126x185mm
--------------	--

ALIMENTATIONS 12V

**OPTIMO 4-60VA
12V IP20**


Convertisseur électronique pour éclairage LED intensité constante. Transformateur électronique OPTIMO 4-60VA. Tension d'entrée-de sortie: 230VAC-12VAC. Classe II, IP20. Dimmable : Oui, variation TRIAC. Précâblage : câblé au secondaire de 0,3 m, type de câblage : SILICONE HT 2x1,5 mm².

Réf.	Modèle
7730	OPTIMO 4-60VA 12VAC IP20 précâblé JO

ALIMENTATIONS LED 24V

**LED'TRONIC 24V
IP20**


Convertisseur électronique pour éclairage LED tension constante. Entrée : 230VAC. Sortie : 24VDC/8,8A. Classe I, IP20. Non dimmable.

Réf.	Modèle
4204200	Alim LED'TRONIC 24 200W classe I, IP20 non dimmable 24VDC


**SMART TRIAC
24V IP20**


Alimentation SMART TRIAC 24. Convertisseur électronique pour éclairage LED tension constante et variation d'intensité lumineuse. Entrée: 220-240VAC. Sortie : 24VDC/1,25A. Classe II, IP20. Dimmable, variation TRIAC.

Réf.	Modèle
404030	Alim 30W dim TRIAC IP20 24VDC
404075	Alim 75W dim TRIAC IP20 24VDC


**LAL35M/60M/100M
IP67**


LPV-35/60/100-24 Alimentation non dimmable IP67 24V.

Réf.	Modèle
LAL35M-IP67-24	ALIM 24V 35W ND IP67
LAL60M-IP67-24	ALIM 24V 60W ND IP67
LAL100M-IP67-24	ALIM 24V 100W ND IP67


LAL ELG 150 IP67


ELG-150-24-3Y Alimentation non dimmable IP67 150W 24V.

Réf.	Modèle
LAL-ELG-150-24-3Y	ALIM 24V 150W ND IP67


**LAL150L TRIAC
IP20**


LAL150L Alimentation 24V variation Triac - Push Dim IP20 150W.

Réf.	Modèle
LAL150L-IP20-TRIAC-24	ALIM 24V 150W TRIAC-PD IP20


**CONTROLEUR 4
EN 1 DIMMABLE**


Permet de faire varier en DALI PUSH 0/1-10V TRIAC des drivers ON/OFF 12 ou 24V, IP20 ou IP67, jusqu'à 20A.

Réf.	Modèle
1770116	CONTROLEUR 4EN1 12-24-36V + DALI+PUSH+1-10V+TRIAC


**DCV 24V DALI
PUSH**


Driver tension constante dimmable DALI PUSH 24V.

Réf.	Modèle
1600562	DCV SLIM DALI + PUSH 100W - 24V CG
1600563	DCV SLIM DALI + PUSH 150W - 24 CG


**DDCC TRIAC 350
mA**


Driver courant constant dimmable TRIAC 350 mA.

Réf.	Modèle
1600457	DCC TRIAC 15W 350mA + FILS

ALIMENTATION COURANT CONSTANT


CONTRÔLEUR RADIO LED 12/24V



**DCC 42W
multicourant**



Réf.	Modèle
1650550	DCC 42W 150-1050MA SC



**DCC 42W DALI
multicourant**



Réf.	Modèle
1650630	DCC DALI PUSH 42W 150-1050MA SC



**CONTRÔLEUR
EASILED**



Réf.	Modèle
45210	CONTRÔLEUR EASILED RADIO HF 12/24VDC IP20

CONTRÔLEUR VARIATION 12/24V



**PACK EASILED
12/24V**



Réf.	Modèle
45200	PACK EASILED VARIATION MONOCHROME 12/24VDC IP20

CONTRÔLEUR DALI



**DALI
CONTROL**



Réf.	Modèle
1770101	MVT DALI PUSH TRAILING BP



**DALI
CONTROL
ZIGBEE**



Réf.	Modèle
1770112	PUSH/ZIGBEE => DALI + 0/1-10V

CONTRÔLEUR DALI



**DALI ECO
CONTROL**



Réf.	Modèle
988645	DALIECO CONTROL OSRAM Contrôleurs pour systèmes de gestion de l'éclairage

SUSPENSIONS CORDONS



CORDON

Bailey lighting



BAI Câble Textile 3 mètres Noir 2x0.75 mm² Fil en cuivre avec finition textile 2 conducteurs

Réf.	Modèle
139672	Cordon Textile 2C 3M Noir



SILICONE

Bailey lighting



Suspension Silicone E27 avec 1,5M Câble Textile 2x0.75 mm² et Rosace Classe 2 Max 60W

Réf.	Modèle
141581	Suspension Silicone E27 Blanc

DOUILLES E27 ET B22



**Douille E27
LEGRAND**

legrand



Douille patère Plexo culot E27 - IP20 - Classe II - avec 4 embouts à entrées directes pour montage droit ou incliné - connexion sur borne à vis - gris

Réf.	Modèle
060152	DOUILLE E27 PATERE DROITE



DOUILLE E27

l'ébénoid
lighting your way



Réf.	Modèle
45237	Douille E27 avec serre câble



Douille DCL E27

l'ébénoid
lighting your way



Réf.	Modèle
045231	Douille DCL E27



DOUILLE DCL E27

BLM
BOUTONS LUMINEUX
BOULONS & ACCESSOIRES



Fiche douille DCL à culot E27 avec fiche DCL 2P+T détachable, en Polyamide 6 chargée fibre de verre et contact en laiton, connexion par enfichage.

Réf.	Modèle
710100	Douille DCL E27



**FICHE DOUILLE
DCL E27**

**TRADE
FORCE**



Fiche DCL - Douille E27 pour raccordement d'une ampoule E27 sur point de centre DCL. Certifiée NF.

Réf.	Modèle
0004010001	Fiche douille DCL E27 NF



**TESTEUR
CHANTIER E27**

EUROHM



Réf.	Modèle
62154	Testeur de chantier E27



Douille B22

l'ébénoid
lighting your way



Douille B22 + coiffe serre fil blanc

Réf.	Modèle	
045238	Douille B22 + coiffe serre fil	J+1

Testeur B22



Testeur d'installation B22 blanc

Réf. **Modèle**

045218 Testeur d'installation B22

JO

DOUILLES GU10 ET G4

Douille GU10 EUROPOLE



Douille GU10 230VAC. Classe de protection II. Nombre de pôles : 3. Vendu à l'unité.

Réf. **Modèle**

DRGU10 Douille GU10 bornier rapide

JO

Douille GU10 ARIC



Douille GU10 avec connexion sans outil

Réf. **Modèle**

1502 DOUILLE GU10 SANS OUTIL

Douille G4



Douille en céramique résistante à la chaleur pour lampes halogènes et LED basse tension.

Réf. **Modèle**

ZG4G635 Douille G4 4A Fils 2x10cm blanc

CONNECTEURS IP68

CONNECTEUR ETANCHE IP68



Réf. **Modèle**

BF-CONEXI Connecteur étanche linéaire 3 POLES IP68 wago automatique

JO

BF-CONEXT Connecteur étanche en T - 3 POLES IP68 wago automatique

JO

BF-CONEX4 Connecteur étanche type X IP68

JO

DISSIPATEURS THERMIQUES SPOTS

SPOTCLIP I et II



Capot d'espacement pour protection des spots encastrés, laine soufflée et déroulée,

Réf. **Modèle**

148-00076 Capot de protection pour spot encastrés SpotClip-I

J+1

148-00098 Capot de protection pour spot encastrés SpotClip-II

J+1

PONTETS

ATTACHES PONTETS



Attache pontet gris pour câble

Réf. **Modèle**

068438 Attache pontet gris de 7 à 11mm

068441 Attache pontet gris de 10 à 14mm

PONTETS



Pontet gris pour câble différents diamètres, forme ronde avec clou.

Réf. **Modèle**

068308 Pontet gris p.câble dia.08 mm

068310 Pontet gris p.câble dia.10 mm

068320 Pontet gris p.câble dia.20 mm



**Appareillage
& Distribution
d'Énergie**

Sommaire

LEGRAND

Branchement	p. 136
Coffrets de distribution DRIVIA	p. 136
Interrupteurs différentiels 2P DX3	p. 136
Disjoncteurs DNX3	p. 137
Raccordement	p. 137
Coffrets cache-bornes	p. 137
Coffrets de distribution XL3	p. 137
Coffrets de distribution XL3 HP	p. 137
Coffrets de distribution étanche	p. 138
Coffrets de distribution sécurité	p. 138
Coffrets de distribution/ tableautins	p. 138
Raccordement et accessoires	p. 138
Disjoncteurs DX3	p. 139
Blocs Différentiels DX3	p. 139
Interrupteurs différentiels DX3	p. 139
Disjoncteurs différentiels DX3	p. 139
Interrupteurs sectionneurs DX3	p. 140
Cartouches fusibles	p. 140
Automatismes de tableau	p. 141

SCHNEIDER

Branchement	p. 143
Coffrets de distribution Resi9	p. 143
Accessoires de raccordement	p. 143
Interrupteurs différentiels Resi9	p. 144
Disjoncteurs Resi9	p. 144
Automatismes de tableau	p. 144
Coffrets de distribution Mini OPALÉ	p. 145
Coffrets de distribution PrismaSet XS	p. 146
Coffrets de distribution Mureva	p. 146
Disjoncteurs IDT40	p. 146
Disjoncteurs différentiels IDD40	p. 147
Blocs différentiels IDT40	p. 147
Disjoncteurs IC60	p. 147
Blocs différentiels VIGI IC60	p. 148
Protection et commande ACTI9	p. 148
Repartiteurs étagés	p. 148

HAGER

Branchement	p. 149
Coffrets de distribution GAMMA	p. 149
Interrupteurs différentiels CD	p. 149
Disjoncteurs MF	p. 150
Raccordement	p. 150
Coffrets cache-bornes Gamma	p. 151
Coffrets de distribution VEGA	p. 151
Coffrets de distribution étanche	p. 151
Disjoncteurs MJ	p. 151
Disjoncteurs NF	p. 151
Disjoncteurs NG	p. 151
Blocs Différentiels BD	p. 151
Blocs Différentiels BF	p. 152
Interrupteurs différentiels CD	p. 152

Disjoncteurs différentiels AD	p. 152
Disjoncteurs différentiels ARC	p. 152
Auxiliaires de déclenchement	p. 153
Interrupteurs modulaires	p. 153
Automatismes de tableau	p. 153

ABB

Coffrets de distribution	p. 155
Interrupteurs différentiels	p. 155
Disjoncteurs modulaires	p. 155
Répartition	p. 155
Coffrets étanche	p. 155
Automatismes de tableau	p. 156

Offres complémentaires

Protections Foudre	p. 157
Commande horaire	p. 157

Colonnes électriques et accessoires

Colonnes électriques	p. 158
Accessoires de branchement	p. 158
Branchement provisoire	p. 158

Appareillage encastré

Appareillage encastré- DOOXIE	p. 159
Appareillage encastré- CELIANE	p. 161
Appareillage encastré - MOSAIC	p. 164
Appareillage encastré - OVALIS	p. 166
Appareillage encastré - ODACE	p. 168
Appareillage encastré - UNICA	p. 170
Appareillage encastré - ESSENSYA	p. 172
Appareillage encastré - GALLERY	p. 173
Appareillage encastré - MODELEC	p. 176

Appareillage saillie

Appareillage saillie - ASL	p. 177
Appareillage saillie - ALREA	p. 179
Appareillage saillie - ATEHA	p. 180

Appareillage étanche

Appareillage étanche - PLEXO	p. 182
Appareillage étanche - MUREVA	p. 184
Appareillage étanche - CUBYKO	p. 185

Boîtes d'encastrement

Batibox - Legrand	p. 186
TRADEFORCE	p. 187
BLM	p. 187

BRANCHEMENT
**Panneaux de
contrôle et blocs
de commande**


Panneaux et habillages pour installation disjoncteur de branchement

Réf.	Modèle	
401181	PLATINE DISJ ET COMPTEUR MONO	J0
401182	PLATINE UNIVERSELLE MONOPHASE	J+1
401184	PLATINE DISJ ET COMPTEUR TRI	J+1
401191	PLATINE POUR DISJONCTEUR SEUL	J0
401185	HABILLAGE OPAQUE PLATINE	J+1
401189	HABILLAGE PLATINE 18M	J+1


**Disjoncteur de
branchement
différentiel
500mA**


Disjoncteur de branchement Enedis bipolaire ou tétrapolaire différentiel 500 mA instantané intensité nominale ou sélectif

Réf.	Modèle	
401000	DISJ.BRANCH.2P 15-45A 500MA	J+1
401051	DISJ. BRANCH. 2P 60A 500MA	J+1
401003	DISJ.BRANCH.2P 15-45A 500MA S	J0
401006	DISJ. BRANCH. 2P 60A 500MA S	J+1
401010	DISJ.BRANCH.4P 10-30A 500MA	J+1
401011	DISJ.BRANCH.4P 30-60A 500MA	J+1
401012	DISJ.BRANCH.4P 10-30A 500MA S	J+1
401013	DISJ.BRANCH.4P 30-60A 500MA S	J+1
401015	DISJ.BRANCH.4P 30-60A	J+1

COFFRETS DE DISTRIBUTION DRIVIA
Coffrets Drivia 13


Coffrets de distribution DRIVIA 13 modules

Réf.	Modèle	
401211	COFFRET SAILLIE 1RX13M BCA	J0
401212	COFFRET SAILLIE 2RX13M BCA	J0
401213	COFFRET SAILLIE 3RX13M BCA	J0
401214	COFFRET SAILLIE 4RX13M BCA	J0


Portes Drivia 13


Portes pour coffrets DRIVIA 13

Réf.	Modèle	
401331	PORTE OPAQUE COFFRET 1X13M	J+1
401332	PORTE OPAQUE COFFRET 2X13M	J+1
401333	PORTE OPAQUE COFFRET 3X13M	J+1
401334	PORTE OPAQUE COFFRET 4X13M	J+1


Coffrets Drivia 18


Coffrets de distribution DRIVIA 18 modules

Réf.	Modèle	
401221	COFFRET SAILLIE 1RX18M BCA	J+1
401222	COFFRET SAILLIE 2RX18M BCA	J+1
401223	COFFRET SAILLIE 3RX18M BCA	J+1
401224	COFFRET SAILLIE 4RX18M BCA	J+1


Portes Drivia 18


Portes pour coffrets DRIVIA 18

Réf.	Modèle	
401231	PORTE OPAQUE COFFRET 1X18M	J+1
401232	PORTE OPAQUE COFFRET 2X18M	J+1
401233	PORTE OPAQUE COFFRET 3X18M	J+1
401234	PORTE OPAQUE COFFRET 4X18M	J+1


**Accessoires
Drivia**


Obturateurs sécables pour coffrets et armoires - blanc RAL9003

Réf.	Modèle	
001660	OBTURATEUR BLANC 5MOD.	J+1
001662	OBTURATEUR BLANC 13MOD.	J0
001664	OBTURATEUR BLANC 18MOD.	J+1


**Interrupteurs
différentiels tête
de groupe auto**


Interrupteurs différentiels DX3-ID bipolaire 230V~ Type AC par bornes automatiques pour protection tête de groupe

Réf.	Modèle	
411632	DX3-ID 2P 40A AC 30MA TGA	J0
411633	DX3-ID 2P 63A AC 30MA TGA	J0
411650	DX3-ID 2P 63A AC 30MA TGA	J0
411638	DX3-ID 2P 40A A 30MA TGA	J0
411639	DX3-ID 2P 63A A 30MA TGA	J0
411651	DX3-ID 2P 63A A 30MA TGA	J0
411644	DX3-ID 2P 40A F 30MA TGA	J+1


**Interrupteurs
différentiels tête
de groupe à vis**


Interrupteurs différentiels DX3-ID bipolaire 230V~ Connexion à vis

Réf.	Modèle	
411611	DX3-ID 2P 40A AC 30MA TG	J0
411617	DX3-ID 2P 40A A 30MA TG	J0
411623	DX3-ID 2P 40A F 30MA TG	J+1



Interrupteurs différentiels
legrand



Interrupteur différentiel DX³-ID bipolaire 230V~
Type AC sensibilité 30 mA pour protection des départs
- 2 modules

Réf.	Modèle	
411504	DX3-ID 2P 25A AC 30MA	J0
411505	DX3-ID 2P 40A AC 30MA	J0
411506	DX3-ID 2P 63A AC 30MA	J0
411555	DX3-ID 2P 40A A 30MA	J+1
411556	DX3-ID 2P 63A A 30MA	J0



Disjoncteurs Auto
legrand



Disjoncteur DNX³4500 6kA Phase + Neutre 230V~
Connexion automatique

Réf.	Modèle	
406780	DNX3 1P+NG C2 4500A-6KA AUTO	J0
406782	DNX3 1P+NG C10 4500A-6KA AUTO	J0
406881	DNX3 1P+NG C10 4500A-6KA AUTO	J+1
406884	DNX3 1P+NG C20 4500A-6KA AUTO	J+1
406781	DNX3 1P+NG C6 4500A-6KA AUTO	J+1
406783	DNX3 1P+NG C16 4500A-6KA AUTO	J0
406883	DNX3 1P+NG C16 4500A-6KA AUTO	J+1
406784	DNX3 1P+NG C20 4500A-6KA AUTO	J0
406786	DNX3 1P+NG C32 4500A-6KA AUTO	J0
406787	DNX3 1P+NG C32 4500A-6KA AUTO	J+1
406809	DNX3 1P+NG D16 4500A-6KA AUTO	J+1
406810	DNX3 1P+NG D20 4500A-6KA AUTO	J+1



Disjoncteurs à vis
legrand



Disjoncteur DNX³4500 6kA Phase + Neutre 230V~
Connexion à vis

Réf.	Modèle	
406771	DNX3 1P+NG C2 4500A-6KA	J0
406772	DNX3 1P+NG C6 4500A-6KA	J+1
406773	DNX3 1P+NG C10 4500A-6KA	J0
406774	DNX3 1P+NG C16 4500A-6KA	J0
406775	DNX3 1P+NG C20 4500A-6KA	J0
406776	DNX3 1P+NG C25 4500A-6KA	J+1
406777	DNX3 1P+NG C32 4500A-6KA	J0
406873	DNX3 1P+NG C40 4500A-6KA	J+1
406802	DNX3 1P+NG D16 4500A-6KA	J+1
406803	DNX3 1P+NG D20 4500A-6KA	J+1
415907	DISJ. DX ³ STOP ARC C16 4500 6KA	J+1

RACCORDEMENT



Bornes et repiquage
legrand



Borne de raccordement et cordons de repiquage
pour alimentation

Réf.	Modèle	
405207	BORNES ALIM. P+N	J+1
405208	BORNE D'ALIMENTATION	J+1
404903	CORDON DE REPIQUAGE 10MM2 PH+N	J+1
404905	BORNE ARRIVEE PEIGNEP+N	J0
404927	CORDON DE REPIQUAGE PH-N 550MM	J+1



Peignes d'alimentation
legrand



Peigne d'alimentation horizontal universel Phase ou
Neutre HX³ pour appareils Uni+Neutre

Réf.	Modèle	
404926	PEIGNE POUR 13 APPAREILS 1P+N	J0
404928	PEIGNE POUR 18 APPAREILS 1P+N	J+1
404937	PEIGNE RAC. UNI. 57M 16MM2 DENT	J0
404989	EMBOUT EXTREMITÉ PEIGNE UNIP.	J+1
405000	PEIGNE VERTICAL 2R 125MM	J0
405001	PEIGNE VERTICAL 3R 125MM	J0
405002	PEIGNE VERTICAL 4R 125MM	J0

COFFRETS CACHE-BORNES



**Cache bornes
DRIVIA**
legrand



Coffret cache-bornes IP30 IK05 Classe II blanc

Réf.	Modèle	
001302	CACHE BORNE 2MOD.	J+1
001304	CACHE BORNE 4MOD.	J0
001306	CACHE BORNE 6MOD. TYP.FR.	J0
001308	CACHE BORNE 8-9MOD. TYP.FR.	J+1

COFFRETS DE DISTRIBUTION XL3



Coffrets XL3 125
legrand



Coffret de distribution XL³125 18 modules - livré avec
châssis extractible et pivotant avec rail symétrique
2 positions, entrées de câbles, plastons 1-4 de tour
amovibles, bornier de terre - conforme ERP et ERT

Réf.	Modèle	
401613	XL3 125 COF SAIL 3X18 MOD	J+1
401614	XL3 125 COF SAIL 4X18 MOD	J+1



Accessoire XL3
legrand



Bandeau lisse et découpable de 24 modules
d'obturateurs pour plastron métal ou isolant XL³ -
plastique gris RAL7035

Réf.	Modèle	
020051	OBTURATEUR DECOUPABLE 24 MOD	J+1

COFFRETS DE DISTRIBUTION XL3 HP



**Coffrets XL3 HP
160**
legrand



Réf.	Modèle	
1C03R24S	COFFRET MÉTAL SAILLIE 3X24 MODULES	J+1
1C04R24S	COFFRET MÉTAL SAILLIE 4X24 MODULES	J+1

COFFRETS DE DISTRIBUTION ÉTANCHE



Coffrets Plexo3



Coffret étanche Plexo³ IP65 IK09 Classe II avec porte réversible, poignée de porte verrouillable, capot et plastron plombables - gris - conforme IGP et ERP

Réf.	Modèle	
001902	COFFRET PLEXO3 IP65 2+1MOD	J+1
001904	COFFRET PLEXO3 IP65 4MOD.	J0
001906	COFFRET PLEXO3 IP65 6 MOD.	J+1
001908	COFFRET PLEXO3 IP65 8 MOD	J0
001921	COFFRET PLEXO3 IP65 1X12M	J0
001922	COFFRET PLEXO3 IP65 2X12M	J+1
001923	COFFRET PLEXO3 IP65 3X12M	J+1
001924	COFFRET PLEXO3 IP65 1X18M	J+1
001925	COFFRET PLEXO3 IP65 2X18M	J+1
001927	COFFRET PLEXO3 IP65 4X18M	J+1
001926	COFFRET PLEXO3 IP65 3X18M	J+1

COFFRETS DE DISTRIBUTION SÉCURITÉ



Coffrets coup de poing



Coffret bris de glace coup de poing à accrochage IP44 rouge - conforme à la norme NF C 15-100

Réf.	Modèle	
038003	COFFRET ROUGE CDP A CLE SAILLI	J+1
038009	COFFRET COUP DE POING A VOYANT	J+1



Coffret coupure enseigne



Coffret coupure pour enseigne lumineuse inter pompier bipolaire 16A 250V - conforme aux normes NF C 15-150, NF EN 50-425 : 2008, IEC 60 669-2-6

Réf.	Modèle	
038050	COFFRET COUPURE ENSEIGNE BIP.	J+1
038097	VOLET PROTECTION TRANSPARENT	J+1

COFFRETS DE DISTRIBUTION/ tableaux



Platines démontables



Tableautin IP20 IK08 - entrées défonçables pour tubes Ø16 mm à Ø20 mm - blanc RAL9003 - auto-extinguibilité : tenue au fil incandescent 850°C conforme à la réglementation des ERP et des IGH selon la norme NF EN 60 695-2-11

Réf.	Modèle	
039120	TABEAU DE DISTRIB. 125X150MM	J+1
039141	TABEAU DE DISTRIB. 150X250MM	J+1
039142	TABEAU DE DISTRIB. 250X300MM	J+1
039121	TABEAU DE DISTRIB. 150X250MM	J+1

RACCORDEMENT ET ACCESSOIRES



Raccordement



Accessoires d'alimentation type peignes ou bornes de raccordement

Réf.	Modèle	
405200	PEIGNE AUTO 3P+N TETE+6MOD	J+1
405201	PEIGNE AUTO 3P+N TETE+12MOD	J+1
405202	PEIGNE AUTO 3P+N TETE+18MOD	J+1
406298	DX3 MODULE D'ALIM 4P AUTO	J+1
406300	DX3 MOD RACC HAUT 2P AUTO	J+1
406301	DX3 MOD RACC HAUT 4P AUTO	J+1
406308	DX3 MODULE ALIM 4P AUTO 2MOD	J+1
405209	KIT 10 BORNES SORTIE HAUTE	J+1
405009	ACCESSOIRE DE RACCORDEMENT 63A	J+1
404906	BORNE D'ARRIVEE POUR CABLE 35	J+1
004816	BORNIER PHASE 2X35MM2+4X25MM2	J+1
004832	BORNIER TERRE ISOLE 8X16MM2	J+1



Répartition



Répartiteur modulaire à barreaux étagés bipolaire

Réf.	Modèle	
400400	REP MOD 2P 40A 6M	J+1
400401	REP MOD 2P 100A 4M	J+1
400404	REP MOD 4P 40A 6M	J+1
400405	REP MOD 4P 100A 4M	J+1
400407	REP MOD 4P 100A 8M	J+1
400408	REP MOD 4P 125A 6M	J+1
400409	REP MOD 4P 125A 8M	J+1

DISJONCTEURS DX3**Disjoncteur DX3
4,5K Courbe C****legrand**Disjoncteur DX³ 4500 6KA

Réf.	Modèle	
406892	DX3 3P C16 4500A/6KA 3M	J+1
406912	DX3 4P C25 4500A/6KA 3M	J+1
406919	DX3 4P C16 4500A-6KA AUTO	J+1
406920	DX3 4P C20 4500A-6KA AUTO	J+1
406908	DX3 4P C10 4500A-6KA 3M	J+1
406910	DX3 4P C16 4500A-6KA 3M	J+1
406911	DX3 4P C20 4500A-6KA 3M	J+1
406913	DX3 4P C32 4500A-6KA 3M	J+1
406917	DX3 4P C10 4500A-6KA AUTO	J+1
406922	DX3 4P C32 4500A-6KA AUTO	J+1
415901	DX3 STOP ARC 1P+N C16 4500A-6KA	J+1
415951	DISJONCTEUR DIFF. DX ³ STOP ARC 4500 ARRIVÉE/DÉPART VIS 1P+N 16A 30MA COURBE	J+1

**Disjoncteur DX3
6K Vis Courbe C****legrand**Disjoncteur DX³ 6000 10KA

Réf.	Modèle	
407698	DX3 1P+NG C10 6000A-10KA	J+1
407700	DX3 1P+NG C16 6000A-10KA	J+1
407782	DX3 2P C10 6000A-10KA	J+1
407784	DX3 2P C16 6000A-10KA	J+1
407788	DX3 2P C40 6000A-10KA	J+1
407790	DX3 2P C63 6000A-10KA	J+1
407898	DX3 4P C16 6000A-10KA	J+1
407899	DX3 4P C20 6000A-10KA	J+1
407901	DX3 4P C32 6000A-10KA	J+1
407902	DX3 4P C40 6000A-10KA	J+1
407904	DX3 4P C63 6000A-10KA	J+1

**Disjoncteur DX3
6K Vis Courbe D****legrand**Disjoncteur DX³ 6000 10KA

Réf.	Modèle	
408117	DX3 4P D16 6000A-10KA	J+1
408118	DX3 4P D20 6000A-10KA	J+1
408127	DX3 4P D20 6000A/10KA	J+1
408120	DX3 4P D32 6000A-10KA	J+1

**Disjoncteur DX3
10K Vis Courbe
"C"****legrand**Disjoncteur DX³ 10000 16KA tétrapolaire 400V~

Réf.	Modèle	
409361	DX3 4P C63 10000A-16KA	J+1
409362	DX3 4P C80 10000A-16KA	J+1
409363	DX3 4P C100 10000A-16KA	J+1
409364	DX3 4P C125 10000A-16KA	J+1

**Blocs différentiels
30mA pour
disjoncteur DX3****legrand**Bloc différentiel adaptable DX³ avec sortie basse
par bornes à vis

Réf.	Modèle	
410401	DX3 BDA 2P 40A AC 30MA	J+1
410499	DX3 BDA 4P 40A AC 30MA	J+1
410624	DX3 BDA 4P 125A AC 30MA	J+1

**Blocs différentiels
300 mA pour
disjoncteur DX3****legrand**Bloc différentiel adaptable DX³ avec sortie basse
par bornes à vis

Réf.	Modèle	
410413	DX3 BDA 2P 40A AC 300MA	J+1
410511	DX3 BDA 4P 40A AC 300MA	J+1
410628	DX3 BDA 4P 125A AC 300MA	J+1

INTERRUPTEURS DIFFÉRENTIELS DX3**Interrupteurs
différentiels DX3-
ID 4P****legrand**Interrupteur différentiel DX³-ID tétrapolaire 400V~

Réf.	Modèle	
411660	DX3-ID 4PG 25A AC 30MA	J+1
411659	DX3-ID 4PG 63A F. 30MA TGA	J+1
411661	DX3-ID 4PG 40A AC 30MA	J+1
411662	DX3-ID 4PG 63A AC 30MA	J+1
411652	DX3-ID 4PG 40A AC 30MA TGA	J+1
411653	DX3-ID 4PG 63A AC 30MA TGA	J+1
411675	DX3-ID 4PG 40A A 30MA	J+1
411676	DX3-ID 4PG 63A A 30MA	J+1

**Disjoncteurs
différentiels
4,5kA****legrand**Disjoncteur différentiel DX³ 4500 uni + Neutre 230V~

Réf.	Modèle	
410704	DX3 1P+NG C10 4,5-6K AC 30MA	J+1
410705	DX3 1P+NG C16 4,5-6K AC 30MA	J+1
410706	DX3 1P+NG C20 4,5-6K AC 30MA	J+1
410708	DX3 1P+NG C32 4,5-6K AC 30MA	J+1
410724	DX3 1P+NG C10 4,5-6K AC 300MA	J+1
410725	DX3 1P+NG C16 4,5-6K AC 300MA	J+1
410753	DX3 1P+NG C16 4,5-6K F 30MA	J+1
410754	DISJONCTEUR DIFF DX ³ 4500 -VIS/ VIS- U-N 230V~ 20A- TYPEF-30MA -COURBE C-2M	J+1

**Disjoncteurs
différentiels 6kA
- TGA****legrand**Disjoncteur différentiel monobloc DX³ 6000 10kA
tétrapolaire 400V~

Réf.	Modèle	
411199	DX3 4P C25 6000A AC 30MA TGA	J+1
411200	DX3 4P C32 6000A AC 30MA TGA	J+1
411201	DX3 4P C40 6000A AC 30MA TGA	J+1
411203	DX3 4P C63 6000A AC 30MA TGA	J+1
411218	DX3 4P C25 6000A AC 300MA TGA	J+1

Disjoncteurs
différentiels 6kA



Disjoncteur différentiel monobloc DX³6000 10kA

Réf.	Modèle	
415951	DISJONCTEUR DIFF. DX³ STOP ARC 4500 ARRIVÉE/DÉPART VIS 1P+N 16A 30MA COURBE	J+1
410784	DX3 1P+NG C10 6-10K AC 30MA	J+1
410785	DX3 1P+NG C16 6-10K AC 30MA	J+1
410855	DISJ. DIFF. MONOBLOC DX³6000 10KA ARRIVÉE HAUT/DÉPART BAS VIS U+N 16A TYPEF 30MA	J+1
411186	DX3 4P C16 6000A AC 30MA 4M	J+1
411187	DX3 4P C20 6000A AC 30MA 4M	J+1
411188	DX3 4P C25 6000A AC 30MA 4M	J+1
411189	DX3 4P C32 6000A AC 30MA 4M	J+1
411190	DX3 4P C40 6000A AC 30MA 7M	J+1
411192	DX3 4P C63 6000A AC 30MA 7M	J+1
411204	DX3 4P C10 6000A AC 300MA 4M	J+1
411205	DX3 4P C16 6000A AC 300MA 4M	J+1
411206	DX3 4P C20 6000A AC 300MA 4M	J+1
411207	DX3 4P C25 6000A AC 300MA 4M	J+1
411208	DX3 4P C32 6000A AC 300MA 4M	J+1
411209	DX3 4P C40 6000A AC 300MA 7M	J+1
411211	DX3 4P C63 6000A AC 300MA 7M	J+1

Disjoncteurs
différentiels 6kA
- TGA



Disjoncteur différentiel monobloc DX³6000 10kA tétrapolaire 400V~

Réf.	Modèle	
411199	DX3 4P C25 6000A AC 30MA TGA	J+1
411200	DX3 4P C32 6000A AC 30MA TGA	J+1
411201	DX3 4P C40 6000A AC 30MA TGA	J+1
411203	DX3 4P C63 6000A AC 30MA TGA	J+1
411218	DX3 4P C25 6000A AC 300MA TGA	J+1

Accessoires pour
interrupteurs
différentiels et
Disjoncteurs



Déclencheur à émission de tension ou signal défaut

Réf.	Modèle	
406276	DX3 DECLENCH EMISSION 12-48V	J+1
406278	DX3 DECLENCH EMISSION 110-415V	J+1
406260	DX3 SIGNAL DEFAULT 0.5 MOD	J+1

INTERRUPTEURS SECTIONNEURS DX3

Interrupteurs
DX3-ID



Interrupteur-sectionneur DX³

Réf.	Modèle	
406431	DX3 IS 2P 16A	J+1
406432	DX3 IS 2P 20A	J+1
406440	DX3 IS 2P 40A	J+1
406441	DX3 IS 2P 63A	J+1
406480	DX3 IS 4P 40A	J+1
406481	DX3 IS 4P 63A	J+1

Interrupteurs
DX³-IS à
déclenchement



Interrupteur-sectionneur DX³-IS à déclenchement

Réf.	Modèle	
406528	DX3 IS A DECLENCH. 2P 63A	J+1
406544	DX3 IS A DECLENCH. 4P 63A	J+1

CARTOUCHES FUSIBLES

Cartouches
domestiques
cylindriques



Cartouche cylindrique miniature

Réf.	Modèle	
010250	C-CYL 5X20 5A	J0
011310	CARTOUCHE 8.5X23 10A 250V	J0
011410	C-DOM 8X23 10A VOYANT USE	J+1
011616	CARTOUCHE 10.3X25.8 16A 250V	J0
011716	C-DOM 10X25,8 16A VOYANT USE	J+1

Cartouche
domestique
cylindrique 8,5
x 31,5



Cartouche cylindrique domestique 8,5x31,5 mm sans voyant calibre 20A 400V~ pouvoir de coupure 20000A section protégée 2,5 mm² Cu avec repérage couleur vert

Réf.	Modèle	
012320	CARTOUCHE 8.5X31.5 20A 400V	J0

Cartouche
domestique
cylindrique 10,3
x 38



Cartouche cylindrique domestique 10,3x38 mm sans voyant calibre 32A 400V~ pouvoir de coupure 20000A section protégée 6 mm² Cu avec repérage couleur marron

Réf.	Modèle	
013332	CARTOUCHE 10.3X38 32A 400V	J0

Cartouches
industrielles
cylindriques AM
10 x 38



Cartouche industrielle cylindrique type gG 10x38 mm

Réf.	Modèle	
013302	CARTOUCHE GG 10X38 2A 500V	J+1
013304	CARTOUCHE GG 10X38 4A 500V	J+1
013310	CARTOUCHE GG 10X38 10A 500V	J+1
013316	CARTOUCHE GG 10X38 16A 500V	J+1
013320	CARTOUCHE GG 10X38 20A 500V	J+1

AUTOMATISMES DE TABLEAU
**Interrupteur
Inverseur**


Interrupteur-inverseur modulaire CX³ fontion va-et-vent 32A 250V~ puissance maxi sur lampes à ballast intégré 250W - 1 module

Réf.	Modèle	
412900	CX3 INTER INVERSEUR 32A 250V	J+1


Télérupteurs


Télérupteur modulaire CX³ 412400

Réf.	Modèle	
412400	CX3 TL 230V 1F 16A SILENCIEUX	J0
412408	CX3 TL 230V 1F 16A	J0
412412	CX3 TL 230V 2F 16A	J+1
412420	CX3 TL 230V 1F 16A AUTO	J+1


**Télérupteur
unipolaire**


Télérupteur unipolaire silencieux 10AX 230V~ 50Hz à 60Hz IP20 IK04 minimum 7W-maximum 2300W

Réf.	Modèle	
049120	TELERUP.UNIP.SILENCIEUX 10AX	J0


**Minuterie
électronique**


Minuterie modulaire 230V~ 50Hz et 60Hz avec 1 sortie 16A 250V~ avec temporisation réglable de 0,5 à 10 minutes - particulièrement adaptée aux lampes LED et fluocompactes - 1 module

Réf.	Modèle	
412602	MINUTERIE ELECTRONIQUE	J0


**Interrupteurs
horaires**


Interrupteur horaire modulaire avec programmation journalière ou hebdomadaire

Réf.	Modèle	
412790	IH ANALOGIQUE J 1M RDM	J+1
412631	IH DIGITAL HEBDO 1S	J+1


**Interrupteur
astronomique**


Interrupteur horaire modulaire digital astronomique pour pilotage d'illuminations extérieures en autonome - 1 sortie 16A 250V~ alimentation 230V~ - 2 modules

Réf.	Modèle	
412654	INT.HOR.DIG 1S ASTRO	J+1


**Interrupteurs
crépusculaires**


Interrupteur crépusculaire modulaire standard ou programmable

Réf.	Modèle	
412623	CREPUSCULAIRE	J+1
412626	INT CREP PROG 1S	J+1


**Télévariateur
modulaire**


Télévariateur modulaire multifonction - paramétrable par l'App Legrand Close Up

Réf.	Modèle	
002671	VARIATEUR MODULAIRE LEDS	J+1


Contacteurs J/N


Contacteur domestique silencieux pour tarif heures creuses CX³

Réf.	Modèle	
412501	CX3 CT HC 230V 2F 25A	J0
412500	CX3 CT HC 230V 0+F 25A	J+1



Contacteurs



Contacteur de puissance CX3 CT 230V

Réf.	Modèle	
412523	CX3 CT 230V 2F 25A	J+1
412535	CX3 CT 230V 4F 25A	J+1
412544	CX3 CT 230V 2F 25A MANETTE	J+1



Parafoudres



Parafoudres PH/N et tétrapolaire

Réf.	Modèle	
003951	PARAFOUDRE PROTEGE HABITAT	J+1
003953	PARAFOUDRE PROTEGE TETRAPOL.	J+1



Prise de courant



Prise de courant modulaire 2P+T 10A à 16A 250V~ avec éclips avec bornes à connexions automatiques - 2,5 modules - accepte le passage du peigne d'alimentation

Réf.	Modèle	
004280	P.2P+T 10-16A ECLIPSEFR-BELGE	J0



Compteur d'énergie électrique



Pack Ecocompteur modulaire standard 230V~ composé d'un écocompteur référence 412030 et de 3 tores fermés 80A référence 412008

Réf.	Modèle	
412031	PACK ECOCOMPTEUR STANDARD	J+1



Sonnerie



Sonnerie modulaire 230V~ à associer à un bouton-poussoir - 83dB - 1 module

Réf.	Modèle	
004107	SONNERIE 230-240V 4VA	J0



Modulaire Connecté



Drivia™ with Netatmo permet de contrôler le logement, l'éclairage ainsi que les appareils électriques énergivores. Cet écosystème permet ainsi aux utilisateurs de contrôler et d'agir sur leurs consommations.

Réf.	Modèle	
412181B	MODULE CONTROL	J+1
412170	TELERUPTEUR CONNECTE	J+1
412191B	Pack de démarrage version modulaire Module Control + contacteur connecté	J+1
412171	CONTACTEUR CONNECTÉ	J+1
412172	DÉLESTEUR CONNECTÉ	J+1

BRANCHEMENT



Panneaux de
contrôle et blocs
de commande

Schneider
Electric



Resi9 - Panneau de contrôle

Réf.	Modèle	
R9H13416	RESI9 PANN CONTRÔLE MONO	J0
R9H13215	PANN CONTRÔLE TRI 13M	J0
R9H13206	RESI9 BLOC DE COMMANDE 13M - HAUTEUR 45MM	J0



Disjoncteur de
branchement
différentiel
500mA

Schneider
Electric



Resi9 DB60 - Disjoncteur branchement

Réf.	Modèle	
R9FS645	DB60 1P+N 15-45A 500MA S	J+1
R9FS660	DB60 1P+N 60A FIXE 500MA S	J+1



Coffrets Resi9 13

Schneider
Electric



Resi9 - coffret en saillie 13 modules

Réf.	Modèle	
R9H13401	RESI9 COFFRET 13M 1R	J0
R9H13402	RESI9 COFFRET 13M 2R	J0
R9H13403	RESI9 COFFRET 13M 3R	J0
R9H13404	RESI9 COFFRET 13M 4R	J0



Coffrets Resi9 13-
portes

Schneider
Electric



Resi9 - porte opaque - blanc RAL 9003

Réf.	Modèle	
R9H13421	RESI9 PORTE 13M 1R	J0
R9H13422	RESI9 PORTE 13M 2R	J0
R9H13423	RESI9 PORTE 13M 3R	J0
R9H13424	RESI9 PORTE 13M 4R	J0



Coffrets Resi9 18

Schneider
Electric



Resi9 - coffret en saillie - 18 modules

Réf.	Modèle	
R9H18401	RESI9 COFFRET 18M 1R	J0
R9H18402	RESI9 COFFRET 18M 2R	J+1
R9H18403	RESI9 COFFRET 18M 3R	J+1
R9H18404	RESI9 COFFRET 18M 4R	J+1



Coffrets Resi9 18-
portes

Schneider
Electric



Resi9 - porte opaque - blanc RAL 9003

Réf.	Modèle	
R9H18421	RESI9 PORTE 18M 1R	J+1
R9H18422	RESI9 PORTE 18M 2R	J+1
R9H18423	RESI9 PORTE 18M 3R	J+1
R9H18424	RESI9 PORTE 18M 4R	J+1



Accessoire Resi9

Schneider
Electric



Resi9 - obturateur

Réf.	Modèle	
R9H13387	RESI9 10 OBTURATEURS 5M	J0



XP peignables

Schneider
Electric



Resi9 - peigne de raccordement

Réf.	Modèle	
R9PXH213	PEIGNE XP 13M	J0
R9PXH210	PEIGNE 1P+N 63A 10 MODULES	J+1
R9PXV	PEIGNE VERTICAL ID2P XP	J0



XE embrochables

Schneider
Electric



Resi9 XE

Réf.	Modèle	
R9EXHS13	REPARTITEUR XE 13M	J0
R9EXHC13	REPARTITEUR XE 13M CONNECT	J0
R9EXHS05	REPARTITEUR XE 5M	J+1
R9EXHS08	REPARTITEUR XE 8M	J+1
R9EXHC18	REPARTITEUR XE 18M	J+1
R9EXV	PEIGNE VERTICAL ID2P XE	J0
R9EXHR05	KIT RÉNO XE 5M CONNECTEUR	J+1
R9EXHR08	KIT RÉNO XE 8M CONNECTEUR	J0

**Peignes Resi9**
Schneider
Electric


Resi9 - peigne de raccordement

Réf.	Modèle	
R9PXH413	PEIGNE 3P+N 63A 13 MODULES	J+1
R9PXH418	PEIGNE 3P+N 63A 18 MODULES	J+1
R9PXH218	PEIGNE 1P+N 63A 18 MODULES	J+1

INTERRUPTEURS DIFFÉRENTIELS RESI9**Interrupteurs différentiels XP peignables**
Schneider
Electric


Resi9 - interrupteur différentiel peignable

Réf.	Modèle	
R9PRC240	INT DIFF XP 2P 40A 30MA AC	J0
R9PRC263	INT DIFF XP 2P 63A 30MA AC	J0
R9PRA240	INT DIFF XP 2P 40A 30MA A	J0
R9PRA263	INT DIFF XP 2P 63A 30MA A	J0
R9PRF263	RESI9 - interrupteur différentiel - 2P - - 63A - 30mA - Type Fsi	J+1

**Interrupteurs différentiels XE embrochables**
Schneider
Electric


Resi9 XE - Interrupteur différentiel embrochable

Réf.	Modèle	
R9ERC240	INT DIFF XE 2P 40A 30MA AC	J0
R9ERC263	INT DIFF XE 2P 63A 30MA AC	J0
R9ERA240	INT DIFF XE 2P 40A 30MA A	J0
R9ERA263	INT DIFF XE 2P 63A 30MA A	J0
R9ERF263	RESI9 XE - interrupteur différentiel - 2P - 63A - 30mA - Type Fsi	J+1

DISJONCTEURS RESI9**Disjoncteurs Resi9 XP peignables**
Schneider
Electric


Resi9 - disjoncteur peignable

Réf.	Modèle	
R9PFC602	DISJONCTEUR XP 1P+N 2A C	J0
R9PFC610	DISJONCTEUR XP 1P+N 10A C	J0
R9PFC616	DISJONCTEUR XP 1P+N 16A C	J0
R9PFC620	DISJONCTEUR XP 1P+N 20A C	J0
R9PFC632	DISJONCTEUR XP 1P+N 32A C	J0
R9PFD616	DISJONCTEUR XP 1P+N 16A D	J+1
R9PFD620	DISJONCTEUR XP 1P+N 20A D	J+1

**Disjoncteurs Resi9 XE embrochables**
Schneider
Electric


Resi9 XE - Disjoncteur embrochable

Réf.	Modèle	
R9EFC602	DISJONCTEUR XE 1P+N 2A C	J0
R9EFC610	DISJONCTEUR XE 1P+N 10A C	J0
R9EFC616	DISJONCTEUR XE 1P+N 16A C	J0
R9EFC620	DISJONCTEUR XE 1P+N 20A C	J0
R9EFC632	DISJONCTEUR XE 1P+N 32A C	J0

AUTOMATISMES DE TABLEAU**Interrupteurs sectionneurs Resi9 XE embrochables**
Schneider
Electric


Resi9 - Interrupteur sectionneur 63A

Réf.	Modèle	
R9PS263	Inter sectionneur XP 2P 63A	J+1
R9PS463	Resi9 - interrupteur-sectionneur 4P 63A	J+1

**Télérupteurs**
Schneider
Electric


Réf.	Modèle	
R9PCL116	TELERUPTEUR 1NO 16A	J0
R9PCL2S	TELERUPTEUR SILENCIEUX 1NO 16A	J+1
R9PCL216	TELERUPTEUR 2NO 16A	J0
R9ECL610	COMBI DIS.+TL 1P+N 10A C	J+1
R9ECL616	COMBI DIS.+TL 1P+N 16A C	J+1
A9C30812	ITL 16A 2NO 240VCA 110VCC	J+1

**Minuteries**
Schneider
Electric


Réf.	Modèle	
16655	MINUTERIE 1 A 7MM MOLETTE	J0
15363	MIN 1 A 7 MN MARCHE FORCE	J+1
CCT15232	MINUTEUR ELEC SIMPLE 30S	J+1

**Interrupteurs horaires**
Schneider
Electric


Réf.	Modèle	
CCT15441	INTER HORAIRE PROG 1 CANAL	J+1
CCT15443	INTER HORAIRE PROG 2 CANAL	J+1
CCT15441	INTER HORAIRE PROG 1 CANAL	J+1
CCT15443	INTER HORAIRE PROG 2 CANAL	J+1
A9C1B120	Inter Astro Bluetooth Multifct inter Horaire 1 canal et contacteur 20A	J+1



Interrupteurs crépusculaires

Schneider
Electric



Réf.	Modèle	
CCT15225	INTER CREP PROG 1 CANAL SMART	J+1
CCT15245	INTER CREP PROG 2 CANAL SMART	J+1



Contacteurs

Schneider
Electric



Réf.	Modèle	
R9PCTS20	CONTACTEUR STD 2NO 20A	J0
R9PCTH20	CONTACTEUR HC 2NO 20A	J0
R9ECT620	COMBI DISJ+CONT 1P+N 20A C	J0
A9C22712	ICT 16A 2NO 230...240VCA	J+1
A9C22722	ICT 20A 2NO 230...240VCA	J+1
A9C25732	ICT CDE MAN 25A 2NO 240V	J+1
A9C24732	ICT 25A 2NO 230-240VCA	J+1
A9C15187	IDT40 CT 25A 2P 2F 230V	J+1
A9C24834	ICT 25A 4NO 230-240VCA	J+1
A9C20844	ICT 40A 4NO 230-240VCA	J+1
A9C20864	ICT 63A 4NO 240VCA	J+1



Prises de courant

Schneider
Electric



Réf.	Modèle	
R9PCS616	PRISE 2P+T 250V 16A	J0
R9ECS616	COMBI DISJ+PC 1P+N 16A C	J+1



Compteur d'énergie électrique

Schneider
Electric



L'Acti9 IEM3100 est un compteur d'énergie électrique triphasé modulaire 63A avec afficheur LCD et transfert à distance d'impulsions de mesure.

Réf.	Modèle	
A9MEM3100	COMPTEUR IEM3100	J+1



Sonnerie modulaire 230 V

Schneider
Electric



Resi9 - Resi9 XP S0 - sonnerie - encliquetable sur rail DIN 35 mm - 230VCA 50-60 Hz - 80dB

Réf.	Modèle	
R9PCBS	SONNERIE MODULAIRE 230V	J0



Parafoudres

Schneider
Electric



Réf.	Modèle	
R9PLC	PARAFoudre 10kA 1P+N AVEC ACC	J+1
R9PLS	Resi9 - parafoudre combi - 10kA - 1P+N sans accessoires	J+1

COFFRETS DE DISTRIBUTION MINI OPALE



Coffrets Mini Opale

Schneider
Electric



Opale Mini - Coffret de répartition en saillie - IP 30

Réf.	Modèle	
13392	MINI COFFRET OPALE 4 PAS	J0
13394	MINI COFFRET OPALE 8 PAS	J+1
13396	MINI COFFRET OPALE 12 PAS	J+1

COFFRETS DE DISTRIBUTION PRISMASET XS



Coffrets
PrismaSet XS



PrismaSet XS - Coffret saillie

Réf.	Modèle	
LVSXT213	PrismaSet XS - Coffret saillie 2 rangees 13 modules - sans porte	J+1
LVSXT313	PrismaSet XS - Coffret saillie 3 rangees 13 modules - sans porte	J+1
LVSXT413	PrismaSet XS - Coffret saillie 4 rangees 13 modules - sans porte	J+1
LVSXT218	PrismaSet XS - Coffret saillie 2 rangees 18 modules - sans porte	J+1
LVSXT318	PrismaSet XS - Coffret saillie 3 rangees 18 modules - sans porte	J+1
LVSXT418	PrismaSet XS - Coffret saillie 5 rangees 18 modules - sans porte	J+1
LVSXT224	PrismaSet XS - Coffret plastique saillie 2 rangees 24 modules - sans porte	J+1
LVSXT324	PrismaSet XS - Coffret plastique saillie 3 rangees 24 modules - sans porte	J+1
LVSXT424	PrismaSet XS - Coffret plastique saillie 4 rangees 24 modules - sans porte	J+1
LVSXT524	PrismaSet XS - Coffret plastique saillie 5 rangees 24 modules - sans porte	J+1
LVSXT624	PrismaSet XS - Coffret plastique saillie 6 rangees 24 modules - sans porte	J+1



Accessoires
PrismaSet XS



Réf.	Modèle	
LVSXF4	Obturbateurs 24M	J0

COFFRETS DE DISTRIBUTION MUREVA



Coffrets Muréva
Étanches



Mureva Mini coffret étanche pour appareillage modulaire

Réf.	Modèle	
13956M	Mureva Mini coffret pour appareillage modulaire 80x150mm 3 Modules	J+1
13957M	Mureva Mini coffret pour appareillage modulaire 123x200mm 4 Modules	J+1
13958M	Mureva Mini coffret 6M	J+1
13959M	Mureva Mini coffret 8M	J+1
13962M	Mureva coffret pour appareillage modulaire 340x200mm 1 rangee x 12 Modules	J+1
13964M	Mureva coffret pour appareillage modulaire 340x460mm 2 rangees x 12 Modules	J+1



Disjoncteurs
IDT40K - 4,5kA



Acti9 IDT40K - disjoncteur modulaire

Réf.	Modèle	
A9P71602	IDT40K DISJ 1PN 2A C 4,5KA	J+1
A9P71610	IDT40K DISJ 1PN 10A C 4,5KA	J+1
A9P71616	IDT40K DISJ 1PN 16A C 4,5KA	J+1
A9P71620	IDT40K DISJ 1PN 20A C 4,5KA	J+1
A9P71710	IDT40K DISJ 3PN 10A C 4,5KA	J+1
A9P71716	IDT40K DISJ 3PN 16A C 4,5KA	J+1
A9P71720	IDT40K DISJ 3PN 20A C 4,5KA	J+1
A9P71725	IDT40K DISJ 3PN 25A C 4,5KA	J+1
A9P71732	IDT40K DISJ 3PN 32A C 4,5KA	J+1
A9P71740	IDT40K DISJ 3PN 40A C 4,5KA	J+1



Disjoncteurs
IDT40T - 6kA



Acti9 IDT40T - disjoncteur modulaire

Réf.	Modèle	
A9P22601	IDT40T DISJ 1PN 1A C 6KA	J+1
A9P22602	IDT40T DISJ 1PN 2A C 6KA	J+1
A9P22604	IDT40T DISJ 1PN 4A C 6KA	J+1
A9P22606	IDT40T DISJ 1PN 6A C 6KA	J+1
A9P22610	IDT40T DISJ 1PN 10A C 6KA	J0
A9P22616	IDT40T DISJ 1PN 16A C 6KA	J0
A9PE2616	IDT40T XA 1PN C 16A 6KA	J+1
A9P22620	IDT40T DISJ 1PN 20A C 6KA	J0
A9P22632	IDT40T DISJ 1PN 32A C 6KA	J+1
A9P22640	IDT40T DISJ 1PN 40A C 6KA	J+1
A9P22710	IDT40T DISJ 3PN 10A C 6KA	J+1
A9P22716	IDT40T DISJ 3PN 16A C 6KA	J+1
A9P22720	IDT40T DISJ 3PN 20A C 6KA	J+1
A9P22725	IDT40T DISJ 3PN 25A C 6KA	J+1
A9P22732	IDT40T DISJ 3PN 32A C 6KA	J+1
A9P22740	IDT40T DISJ 3PN 40A C 6KA	J+1



Disjoncteurs
IDT40N - 10kA



Acti9 IDT40N - disjoncteur modulaire

Réf.	Modèle	
A9P24610	IDT40N DISJ 1PN 10A C 10KA	J+1
A9P24616	IDT40N DISJ 1PN 16A C 10KA	J+1
A9P24716	IDT40N DISJ 3PN 16A C 10KA	J+1
A9P24720	IDT40N DISJ 3PN 20A C 10KA	J+1
A9P24732	IDT40N DISJ 3PN 32A C 10KA	J+1
A9P24740	IDT40N DISJ 3PN 40A C 10KA	J+1
A9P34616	IDT40N DISJ 1PN 16A D 10KA	J+1
A9P34620	IDT40N DISJ 1PN 20A D 10KA	J+1

**Raccordement
IDT40****Schneider**
Electric

Acti9 IDT40 - peigne - 1PN ou 3PN

Réf.	Modèle	
A9XPN612	IDT40 PEIGNE 1PN - 12 M	J+1
A9XPN624	IDT40 PEIGNE 1PN - 24 M	J+1
A9XPN712	IDT40 PEIGNE 3PN - 12 M	J+1
A9XPN724	IDT40 PEIGNE 3PN - 24 M	J+1
A9XPP612	IDT40 PEIGNE 1PN - 12M CONNECT	J+1
A9XPP624	IDT40 PEIGNE 1PN - 24M CONNECT	J+1
A9XPP712	IDT40 PEIGNE 3PN - 12M CONNECT	J+1
A9XPP724	IDT40 PEIGNE 3PN - 24M CONNECT	J+1

DISJONCTEURS DIFFÉRENTIELS IDD40**Disjoncteurs
différentiels
IDD40K 4,5kA****Schneider**
Electric

Acti9 IDD40K - disjoncteur différentiel

Réf.	Modèle	
A9DK1610	IDD40K 1PN C 10A 30MA AC 4,5kA	J+1
A9DK1616	IDD40K 1PN C 16A 30MA AC 4,5kA	J+1

**Disjoncteurs
différentiels
IDD40T 6kA****Schneider**
Electric

Acti9 iDD40T - disjoncteur différentiel

Réf.	Modèle	
A9DA2610	IDD40T 1PN C 10A 30M AC 6kA	J+1
A9DA2616	IDD40T 1PN C 16A 30M AC 6kA	J+1
A9DA2620	IDD40T 1PN C 20A 30M AC 6kA	J+1
A9DA6610	IDD40T 1PN C 10A 300M AC 6kA	J+1

**Disjoncteurs
différentiels
IDD40N 10kA****Schneider**
Electric

Acti9 IDD40N - disjoncteur différentiel

Réf.	Modèle	
A9DV3720	IDD40N TG 3PN C 20A 30MAC 10kA	J+1
A9DV3725	IDD40N TG 3PN C 25A 30MAC 10kA	J+1
A9DV3732	IDD40N TG 3PN C 32A 30MAC 10kA	J+1
A9DV3740	IDD40N TG 3PN C 40A 30MAC 10kA	J+1

BLOCS DIFFÉRENTIELS IDT40**Blocs différentiels
tête de groupe
30mA pour iDT40****Schneider**
Electric

Réf.	Modèle	
A9Y12625	VIGI ITG40 TDG 1PN25A30MA AC	J+1
A9Y12740	VIGI ITG40 TDG 3PN 40A 30MA AC	J+1

**Blocs différentiels
30mA pour iDT40****Schneider**
Electric

Réf.	Modèle	
A9Y62625	VIGI DEP IDT40 1PN 25A 30MA AC	J+1
A9Y62640	VIGI DEP IDT40 1PN 40A 30MA AC	J+1
A9Y62725	VIGI DEP IDT40 3PN 25A 30MA AC	J+1
A9Y62740	VIGI DEP IDT40 3PN 40A 30MA AC	J+1
A9Y64625	VIGI DEP IDT40 1PN 25A 30M ASI	J+1
A9Y64640	VIGI DEP IDT40 1PN 40A 30M ASI	J+1
A9TYAE640	IDT40 module détecteur arc différentiel 30mA ASI connecté 1PN 40A	

**Blocs différentiels
300mA pour
iDT40****Schneider**
Electric

Réf.	Modèle	
A9Y63625	VIGI DEP IDT40 1PN 25A 300M AC	J+1
A9Y63725	VIGI DP IDT40 3PN 25A 300MA AC	J+1
A9Y63740	VIGI DP IDT40 3PN 40A 300MA AC	J+1

DISJONCTEURS IC60**Disjoncteurs IC60
Courbe C****Schneider**
Electric

Réf.	Modèle	
A9F74202	IC60N DISJ 2P 2A COURBE C	J+1
A9F74204	IC60N DISJ 2P 4A COURBE C	J+1
A9F77206	IC60N DISJ 2P 6A COURBE C	J+1
A9F77210	IC60N DISJ 2P 10A COURB C	J+1
A9F77216	IC60N DISJ 2P 16A COURB C	J+1
A9F77220	IC60N DISJ 2P 20A COURB C	J+1
A9F77232	IC60N DISJ 2P 32A COURB C	J+1
A9F77240	IC60N DISJ 2P 40A COURB C	J+1
A9F77316	IC60N DISJ 3P 16A COURB C	J+1
A9F77410	IC60N DISJ 4P 10A COURB C	J+1
A9F77416	IC60N DISJ 4P 16A COURB C	J+1
A9F77420	IC60N DISJ 4P 20A COURB C	J+1
A9F77425	IC60N DISJ 4P 25A COURB C	J+1
A9F77432	IC60N DISJ 4P 32A COURB C	J+1
A9F77440	IC60N DISJ 4P 40A COURB C	J+1
A9F77450	IC60N DISJ 4P 50A COURB C	J+1
A9F77463	IC60N DISJ 4P 63A COURB C	J+1

**Disjoncteurs IC60
Courbe D****Schneider**
Electric

Réf.	Modèle	
A9F75216	IC60N DISJ 2P 16A COURB D	J+1
A9F75416	IC60N DISJ 4P 16A COURB D	J+1
A9F75432	IC60N DISJ 4P 32A COURB D	J+1

BLOCS DIFFÉRENTIELS VIGI IC60**Blocs différentiels pour IC60 2P**


Réf.	Modèle	
A9Q11225	VIGI IC60 2P 25A 30 AC	J+1
A9Q14225	VIGI IC60 2P 25A 300 AC	J+1
A9V6E240	Vigi IC60 Bloc diff Connecté 2P 40A 30mA Type A SI 230V	

**Blocs différentiels pour IC60 4P**


Réf.	Modèle	
A9Q11425	VIGI IC60 4P 25A 30 AC	J+1
A9Q14425	VIGI IC60 4P 25A 300 AC	J+1
A9Q11440	VIGI IC60 4P 40A 30 AC	J+1
A9Q14440	VIGI IC60 4P 40A 300 AC	J+1
A9V11463	VIGI IC60 4P 63A 30MA AC	J+1
A9V14463	VIGI IC60 4P 63A 300MA AC	J+1

PROTECTION ET COMMANDE ACTI9**Série ACTI9**


Réf.	Modèle	
A9C21833	ACTI9 ICT CDE MAN 25A 3NO 240V	J+1
A9S65240	ACTI9 ISW 2P 40A 415VAC	J+1
A9TYAE240	Acti9 Active IC60 module détecteur arc différentiel 30mA ASI connecté 2P 40A	
A9S65263	ACTI9 ISW 2P 63A 415VAC	J+1
A9S65463	ACTI9 ISW 4P 63A 415VAC	J+1
A9S65440	ACTI9 ISW 4P 40A 415VAC	J+1
A9S70663	INTER SECT ISWNA 1P+N 63A 250V	J+1
A9S70763	INTER SECT ISWNA 3P+N 63A 415V	J+1
A9R67640	ACTI9 IIG40 1PN 40A 30MA AC	J+1
A9R67663	ACTI9 IIG40 1PN 63A 30MA AC	J+1
A9R77640	ACTI9 IIG40 1PN 40A 300MA AC	J+1
A9R67740	ACTI9 IIG40 3PN 40A 30MA AC	J+1
A9R67763	ACTI9 IIG40 3PN 63A 30MA AC	J+1
A9R77740	ACTI9 IIG40 3PN 40A 300MA AC	J+1
A9R11440	IID 4P 40A 30MA AC	J+1
A9R11463	IID 4P 63A 30MA AC	J+1
A9A26946	IMX+OF 100-415VCA -130VCC	J+1
A9TAA1625	Acti9 Active iDT40 module détecteur arc 1PN 25A	J+1

REPARTITEURS ÉTAGÉS**Linerdy DS**


Répartiteur étagé tétrapolaire - monté sur rail DIN
- Bornes à vis

Réf.	Modèle	
LGV410028	Repartiteur et. 4P 100A 4x7tr	J+1
LGV412548	Repartiteur et. 4P 125A 4x12tr	J+1

BRANCHEMENT

Panneaux de
contrôle et blocs
de commande

:hager



Réf.	Modèle	
GA01E	BLOC CDE CLASSE II P.45MM QF	J+1
GA055N	BLOC CDE TRI CLASSE II P.55MM QF	J+1
GA01N	PANNEAU CONTROLE CBE OU LINKY	J+1
GP112PN	PORTE OPAQUE PR GA01N	J+1
GA03Z	PANNEAU DE CONTROLE TRIPHASE	J+1

COFFRETS DE DISTRIBUTION GAMMA

Coffrets Gamma
13

:hager



Coffret de distribution Gamma+ 13

Réf.	Modèle	
GD113A	GAMMA 13, 1 RANGEES 13 M	J0
GD213A	GAMMA 13, 2 RANGEES, 26 M	J0
GD313A	GAMMA 13, 3 RANGEES, 39 M	J0
GD413A	GAMMA 13, 4 RANGEES, 52 M	J0



Portes Gamma 13

:hager



Porte opaque pour coffret Gamma 13

Réf.	Modèle	
GP113P	PORTE OPAQUE PR GD113A	J+1
GP213P	PORTE OPAQUE PR GD213A	J+1
GP313P	PORTE OPAQUE PR GD313A	J+1
GP413P	PORTE OPAQUE PR GD413A	J+1

Coffrets Gamma
18

:hager



Coffret de distribution Gamma+ 18

Réf.	Modèle	
GD118A	GAMMA 18, 1 RANGEES, 18 M	J+1
GD218A	GAMMA 18, 2 RANGEES, 36 M	J+1
GD318A	GAMMA 18, 3 RANGEES, 54 M	J+1
GD418A	GAMMA 18, 4 RANGEES, 72 M	J+1



Portes Gamma 18

:hager



Porte opaque pour coffret Gamma 18

Réf.	Modèle	
GP118P	PORTE OPAQUE PR GD118A	J+1
GP218P	PORTE OPAQUE PR GD218A	J+1
GP318P	PORTE OPAQUE PR GD318A	J+1
GP418P	PORTE OPAQUE PR GD418A	J+1

Accessoires
Gamma

:hager



Obturbateur en bande

Réf.	Modèle	
JE003	BANDE DE MARQUAGE 24 MODULES	J+1
JP014	OBTURATEURS BANDE 13M RAL 9010	J0
JP015	OBTURATEURS BANDE 18M RAL 9010	J+1
JP002	OBTURATEURS EN BANDE 24 MOD	J+1
JP024	OBTURATEURS BANDE 24M RAL 9010	J+1

INTERRUPTEURS DIFFÉRENTIELS CD

Interrupteurs
différentiels sans
vis CDS

:hager



Interrupteur différentiel à bornes décalées SanVis

Réf.	Modèle	
CDS742F	ID 2P 40A 30MA AC SANVIS	J0
CDS764F	ID 2P 63A 30MA AC SANVIS	J0
CDS743F	ID 2P 40A 30MA A SANVIS	J0
CDS765F	ID 2P 63A 30MA A SANVIS	J0
CDS740F	Inter diff 2P 40A 30mA type F Bornes décalées SanVis	J+1
CDS763F	Inter diff 2P 63A 30mA type F Bornes décalées SanVis	J+1

Interrupteurs
différentiels à vis
CDC

:hager



Interrupteur différentiel à bornes décalées 30 mA AC

Réf.	Modèle	
CDC742F	ID 2P 40A 30MA AC BORNE DEC.	J0
CDC764F	ID 2P 63A 30MA AC BORNE DEC.	J0

Interrupteurs
différentiels à vis
CDA

:hager



Interrupteur différentiel à bornes décalées 30 mA type A

Réf.	Modèle	
CDA743F	ID 2P 40A 30MA A BORNE DEC.	J0
CDA765F	ID 2P 63A 30MA A BORNE DEC.	J0

DISJONCTEURS MF



Interrupteurs
différentiels à vis
CDF

:hager



Interrupteur différentiel à bornes décalées 30 mA type F

Réf.	Modèle	
CDF740F	Inter diff 2P 40A 30mA type F Bornes décalées	J+1
CDF763F	Inter diff 2P 63A 30mA type F Bornes décalées	J+1



Disjoncteurs sans
vis MFS

:hager



Disjoncteur 1P+N 3kA connexion SanVis 1 Module

Réf.	Modèle	
MFS702	DISJ. 1P+N 3KA C2A SANVIS 1M	J0
MFS710	DISJ. 1P+N 3KA C10A SANVIS 1M	J0
MFS716	DISJ. 1P+N 3KA C16A SANVIS 1M	J0
MFS720	DISJ. 1P+N 3KA C20A SANVIS 1M	J0
MFS725	DISJ. 1P+N 3KA C25A SANVIS 1M	J+1
MFS732	DISJ. 1P+N 3KA C32A SANVIS 1M	J0



Disjoncteurs à vis
MFN

:hager



Disjoncteur 1P+N 3kA 1 Module

Réf.	Modèle	
MFN702	DISJONCTEUR 1P+N 3KA C2A 1M	J0
MFN710	DISJONCTEUR 1P+N 3KA C10A 1M	J0
MFN716	DISJONCTEUR 1P+N 3KA C16A 1M	J0
MFN720	DISJONCTEUR 1P+N 3KA C20A 1M	J0
MFN725	DISJONCTEUR 1P+N 3KA C25A 1M	J+1
MFN732	DISJONCTEUR 1P+N 3KA C32A 1M	J0

RACCORDEMENT



Bornes de
raccordement

:hager



Réf.	Modèle	
KF82A	BORNE RAC.1P LANG. 2X16MM2	J+1
KF83A	BORNE DE RAC.1P LANG. 1X35MM2	J0
KF83C	BORNE RACC RALLONG 1P LANG1X35	J+1
KF83D	BORNE RACC 1P LANGUETT 1X35MM2	J+1
KN04N	BOR. ARRIVEE NEUTRE 4X25MM2	J+1
KN04P	BOR. ARRIVEE PHASE 4X25MM2	J+1
KN04P	BOR. ARRIVEE PH 4X25MM2	J+1
KF83E	BORNE RAC. 1P 35MM2 PR KBN863	J+1




Jeu 2
conducteurs

:hager



Réf.	Modèle	
KC416	JEU 2 COND. 16MM2 N+PH 450MM	J0
KC616	JEU 2 COND. 16MM2 N+PH 650MM	J+1




Barres de pontage
1P

:hager



Réf.	Modèle	
KB163P	BARRE PONT. 1P 10MM2 PH 13M	J0
KB163N	BARRE PONT. 1P 10MM2 N 13M	J0
KB163PG	BARRE PONT. 1P LANG. PH 18M	J+1
KB163NG	BARRE PONT. 1P LANG. N 18M	J+1



Barres de pontage
SANVIS

:hager



Réf.	Modèle	
KBS763G	BARRES PONT. SYST. SANVIS 18M	J+1
KBS763	BARRES PONTAGE SYSTEME SANVIS	J0



Barres de pontage
3P+N

:hager



Réf.	Modèle	
KBN663A	BARRE PONT 3P+N 63A LANG. 12M	J+1
KBN663C	BARRE PONT 3P+N 63A LANG. 24M	J+1
KBN863A	BARRES PONTAGE 3P+N 63A 12 MOD	J+1
KBN863C	BARRES PONTAGE 3P+N 63A 24 MOD	J+1



Barres
d'alimentation
des interrupteurs
différentiels

:hager



Réf.	Modèle	
KCN225	BARRE ID PR 2R ENTR. 125 MM	J+1
KCN325	BARRE ID PR 3R ENTR. 125 MM	J0
KCN425	BARRE ID PR 4R ENTR. 125 MM	J0



Répartiteurs
Tétrapolaire
:hager



Réf.	Modèle	
KJ100A	REPARTIT.TETRAPOL.100A	J+1
KJ125B	REPARTIT.TETRAPOL.125A	J+1

COFFRETS CACHE-BORNES GAMMA



Mini Gamma
:hager



Réf.	Modèle	
GD102A	COFFRET CACHE-BORNE 2 M	J+1
GD104A	COFFRET CACHE-BORNE 4 M	J+1
GD106A	COFFRET CACHE-BORNE 6 M	J+1
GD108A	COFFRET CACHE-BORNE 8 M	J+1
GD110A	COFFRET CACHE-BORNE 10M	J+1

COFFRETS DE DISTRIBUTION VEGA



Vega 18
:hager



Coffret vega largeur 18 modules

Réf.	Modèle	
VB318A	COFFRET VEGA18 3R 56M	J+1
VB418A	COFFRET VEGA18 4R 72M	J+1



Coffret Vega D
saillie
:hager



Coffret VegaD saillie

Réf.	Modèle	
FD32DN	COF.VEGAD SAILLIE 3R 72M H600	J+1
FD42DN	COF.VEGAD SAILLIE 4R 96M H750	J+1
FD52DN	COF.VEGAD SAILLIE 5R 120M H850	J+1

COFFRETS DE DISTRIBUTION ÉTANCHE



Coffrets Vector
:hager



Coffret sécurité vector IP55

Réf.	Modèle	
VE103F	VECTOR IP55 2-3M	J+1
VE106F	VECTOR IP55 4-6M	J+1
VE110F	VECTOR IP55 8-10M	J+1
VE112F	VECTOR IP55, 1 RANGE, 12M	J+1
VE212F	VECTOR IP55, 2 RANGEES, 24M	J+1
VE312F	VECTOR IP55, 3 RANGEES, 48M	J+1

DISJONCTEURS MJ



Disjoncteurs
Courbe C- 4,5kA
:hager



Réf.	Modèle	
MJT702	DISJ.1P+N 4.5-6KA C-2A 1M	J+1
MJT710	DISJ.1P+N 4.5-6KA C-10A 1M	J+1
MJT716	DISJ.1P+N 4.5-6KA C-16A 1M	J+1
MJT720	DISJ.1P+N 4.5-6KA C-20A 1M	J+1
MJT732	DISJ.1P+N 4.5-6KA C-32A 1M	J+1
MJT740	DISJ.1P+N 4.5-6KA C-40A 1M	J+1
MJT725	DISJ.1P+N 4.5-6KA C-25A 1M	J+1

DISJONCTEURS NF



Disjoncteurs
Courbe C - 6kA
:hager



Réf.	Modèle	
NFN240	DISJ.2P 6-10KA C-40A 2M	J+1
NFN263	DISJ.2P 6-10KA C-63A 2M	J+1
NFN420	DISJ.4P 6-10KA C-20A 4M	J+1
NFN432	DISJ.4P 6-10KA C-32A 4M	J+1
NFN440	DISJ.4P 6-10KA C-40A 4M	J+1
NFN463	DISJ.4P 6-10KA C-63A 4M	J+1
NFT310	DISJ.3P 6-10KA C-10A 3M	J+1
NFT316	DISJ.3P 6-10KA C-16A 3M	J+1
NFT320	DISJ.3P 6-10KA C-20A 3M	J+1
NFT332	DISJ.3P 6-10KA C-32A 3M	J+1
NFT710	DISJ.1P+N 6-10KA C-10A 1M	J+1
NFT716	DISJ.1P+N 6-10KA C-16A 1M	J+1
NFT720	DISJ.1P+N 6-10KA C-20A 1M	J+1
NFT732	DISJ.1P+N 6-10KA C-32A 1M	J+1
NFT740	DISJ.1P+N 6-10KA C-40A 1M	J+1
NFT810	DISJ.3P+N 6-10KA C-10A 3M	J+1
NFT816	DISJ.3P+N 6-10KA C-16A 3M	J+1
NFT820	DISJ.3P+N 6-10KA C-20A 3M	J+1
NFT825	DISJ.3P+N 6-10KA C-25A 3M	J+1
NFT832	DISJ.3P+N 6-10KA C-32A 3M	J+1
NFT840	DISJ.3P+N 6-10KA C-40A 3M	J+1

DISJONCTEURS NG



Disjoncteurs
Courbe D- 6kA
:hager



Réf.	Modèle	
NGT710	DISJ.1P+N 6-10KA D-10A 1M	J+1
NGT716	DISJ.1P+N 6-10KA D-16A 1M	J+1
NGT720	DISJ.1P+N 6-10KA D-20A 1M	J+1
NGT732	DISJ.1P+N 6-10KA D-32A 1M	J+1
NGT816	DISJ.3P+N 6-10KA D-16A 3M	J+1
NGT820	DISJ.3P+N 6-10KA D-20A 3M	J+1
NGT832	DISJ.3P+N 6-10KA D-32A 3M	J+1

BLOCS DIFFÉRENTIELS BD



Blocs différentiels
30mA pour
disjoncteur
:hager



Réf.	Modèle	
BD226	BLOC DIF 2P 25A 30MA AC	J+1
BDC225F	BLOC DIF 1P+N 25A 30MA AC	J+1
BDC240F	BLOC DIF 1P+N 40A 30MA AC	J+1
BDC925F	BLOC DIF 2XSORT.3P+N 25A 30MA	J+1
BDC940F	BLOC DIF 2XSORT.3P+N 40A 30MA	J+1
BDC840	BLOC DIF 2XSORT.4P 40A 30MA AC	J+1
BDC863	BLOC DIF 2XSORT.4P 63A 30MA AC	J+1
BDF225F	BLOC DIFFÉRENTIEL 2P 25A 30MA TYPE F	J+1
BDF240F	BLOC DIFFÉRENTIEL 2P 40A 30MA TYPE F	J+1
BDF940F	BLOC DIF 2SORT 3P+N 40A 30MA F	J+1

BLOCS DIFFÉRENTIELS BF

Blocs différentiels
300 mA pour
disjoncteur
:hager



Réf.	Modèle	
BFC225F	BLOC DIF 1P+N 25A 300mA AC	J+1
BFC425F	BLOC DIF 3P+N 25A 300mA AC	J+1
BFC840	BD 2XSORT.4P 40A 300mA AC	J+1
BFC925F	BD 2XSORT.3P+N 25A 300mA AC	J+1
BFC940F	BD 2XSORT.3P+N 40A 300mA AC	J+1
BFC825	BD 2XSORT.4P 25A 300mA AC	J+1
BFC863	BD 2XSORT.4P 63A 300mA AC	J+1

INTERRUPTEURS DIFFÉRENTIELS CD

Interrupteurs
différentiels 3P+N
30mA Type B
:hager



Réf.	Modèle	
CDB640F	INTER.DIFF.3P+N40A 30MA B HFQ	J+1



Interrupteurs
différentiels 3P+N
30mA Type AC
:hager



Réf.	Modèle	
CDC840F	INTER DIF 3P+N 40A 30MA AC BD	J+1
CDC863F	INTER DIF 3P+N 63A 30MA AC BD	J+1



Interrupteurs
différentiels 3P+N
30mA type F
:hager



Réf.	Modèle	
CDF840F	INTER DIFF 3P+N 40A 30MA TYPE F BORNES DÉCALÉES	J+1
CDF863F	INTER DIFF 3P+N 63A 30MA TYPE F BORNES DÉCALÉES	J+1



Disjoncteurs
différentiels ADC
30mA AC 3kA
:hager



Réf.	Modèle	
ADC710F	DD 1P+N 3KA C-10A 30MA AC	J+1
ADC720F	DD 1P+N 3KA C-20A 30MA AC	J+1
ADC716F	DD 1P+N 3KA C-16A 30MA AC	J+1
ADC732F	DD 1P+N 3KA C-32A 30MA AC	J+1



Disjoncteurs
différentiels ADC
30mA AC 4,5kA
:hager



Réf.	Modèle	
ADC810F	D.DIF 1P+N 4.5-6KA C10 30MA AC	J+1
ADC816F	D.DIF 1P+N 4.5-6KA C16 30MA AC	J+1



Disjoncteurs
différentiels ADF
30mA type F
:hager



Réf.	Modèle	
ADF716F	Disjoncteur différentiel 1P+N 3kA C-16A 30mA type F	J+1
ADF720F	Disjoncteur différentiel 1P+N 3kA C-20A 30mA type F	J+1



Disjoncteurs
différentiels ADH
30mA type HI
:hager



Réf.	Modèle	
ADH716F	Disjoncteur différentiel 1P+N 3kA C-16A 30mA type Haute Immunité	J+1
ADH720F	Disjoncteur différentiel 1P+N 3kA C-20A 30mA type Haute Immunité	J+1



Disjoncteurs
différentiels ARC
1P+N 3kA C
:hager



Réf.	Modèle	
ARC716F	Disjoncteur détecteur d'arcs 1P+N 3kA C-16A 1 Module	J+1
ARC720F	Disjoncteur détecteur d'arcs 1P+N 3kA C-20A 1 Module	J+1

AUXILIAIRES DE DÉCLENCHEMENT

Accessoires pour
interrupteurs
différentiels et
Disjoncteurs

:hager



Réf.	Modèle	
MZ201	CA 10+1F 230V AC	J+1
MZ203	BE 230-415V AC	J+1
CZ001	CA inter dif 1NO+1NC 230V AC	J+1
ARC240F	Bloc détecteur d'arcs 40A pour disjoncteur 1P+N	J+1

INTERRUPTEURS MODULAIRES

Interrupteurs SBN

:hager



Interrupteur modulaire

Réf.	Modèle	
SBN125	INTERRUPTEUR 1P 25A	J+1
SBN225	INTERRUPTEUR 2P 25A	J+1
SBN263	INTERRUPTEUR 2P 63A	J+1
SBN463	INTERRUPTEUR 4P 63A	J+1



Interrupteurs à
déclenchement
libre SA

:hager



Réf.	Modèle	
SA463	INTER A DECLENCHT LIBRE 4P 63A	J+1

AUTOMATISMES DE TABLEAU

Inverseur

:hager



Réf.	Modèle	
SFH125	INVERSEUR 1P 25A, AMONT, I-II	J+1
SFT125	INVERSEUR 1P 25A, AMONT, I-O-II	J+1



Télerupteurs

:hager



Réf.	Modèle	
EPN510	TELERUPTEUR 1F 230V	J+1
EPN520	TELERUPTEUR 2F 230V	J+1
EPS450B	TELERUPTEUR MIN 1F 230V SANVIS	J+1
EPS510B	TELERUPTEUR 1F 230V SANS VIS	J+1
EPS410B	TELERUPTEUR SIL 1F 230V SANVIS	J+1



Minuteries

:hager



Réf.	Modèle	
EMN001	MINUTERIE SIMPLE TEMPORISATION	J+1
EMS001B	MINUTERIE SIMPLE TEMPO SANVIS	J+1



Contacteurs J/N

:hager



Réf.	Modèle	
ETS221B	CONTACT J-N 20A 2F 230V	J+1
ETC225	CONTACT J-N 25A, 2F, 230V	J+1
ETC325	CONTACT J-N 25A, 3F, 230V	J+1
ETC225S	CONTACT SIL J-N 25A, 2F, 230V	J+1
ETC425	CONTACT J-N 25A, 4F, 230V	J+1



Contacteurs

:hager



Réf.	Modèle	
ESC225S	CONTACT SIL 25A, 2F, 230V	J+1
ESC225	CONTACT 25A, 2F, 230V	J+1
ESC240	CONTACT 40A, 2F, 230V	J+1
ESC263	CONTACT 63A, 2F, 230V	J+1
ESC325	CONTACT 25A, 3F, 230V	J+1
ESC340	CONTACT 40A, 3F, 230V	J+1
ESC425	CONTACT 25A, 4F, 230V	J+1
ESC440	CONTACT 40A, 4F, 230V	J+1
ESC463	CONTACT 63A, 4F, 230V	J+1



Parafoudres

:hager



Réf.	Modèle	
SPB715D	PARAFoudre T2 2P AUTO-PROTEGE 15KA VOV	J+1
SPB415R	PARAF 4P T2 TNS-TT 15KA+CONT	J+1
SPB440R	PARAF 4P T2 TNS-TT 40KA+CONT	J+1



Prise de courant

:hager



Réf.	Modèle	
SNS216	PC 16A 2P+T SANVIS (FR)	J0



Interrupteurs
horaire

:hager



Réf.	Modèle	
EGN100	Interrupteur horaire électronique 1 voie annuelle, astronomique, crépusculaire	J+1
EHN111	Interrupteur horaire électromécanique 1 voie sur 24 heures avec réserve	J+1
EHN110	Interrupteur horaire électromécanique 1 voie sur 24 heures sans réserve	J+1
EHN010	Interrupteur horaire électromécanique compact 1 voie sur 24 heures sans réserve	J+1
EHN011	Interrupteur horaire électromécanique compact 1 voie sur 24 heures avec réserve	J+1



Compteurs
d'énergie
électrique

:hager



Réf.	Modèle	
ECN140D	COMPTEUR MONO 40A	J+1
ECP140D	COMPTEUR MONO 40A MID	J+1
ECP180D	COMPTEUR MONO 80A IMP. MID	J+1
ECP380D	COMPTEUR TRI 80A MID	J+1



Sonnerie
modulaire

:hager



Réf.	Modèle	
SU213	SONNERIE MODULAIRE 230V	J+1



COFFRETS DE DISTRIBUTION

Coffrets Galé'O

ABB



Coffret Gale'O13

Réf.	Modèle	
799221	COFFRET GALEO13 1R 13 MOD	J+1
799222	COFFRET GALEO13 2R 13 MOD	J+1
799223	COFFRET GALEO13 3R 13 MOD	J+1
799224	COFFRET GALEO13 4R 13 MOD	J+1

Portes Galé'O

ABB



Porte pleine pour Coffret Gale'O13

Réf.	Modèle	
799121	PORTE PLEINE GALEO13 1R	J+1
799122	PORTE PLEINE GALEO13 2R	J+1
799123	PORTE PLEINE GALEO13 3R	J+1
799124	PORTE PLEINE GALEO13 4R	J+1

Accessoire Galé'O

ABB



Obturateurs 13 modules pour Coffret Gale'O

Réf.	Modèle	
798820	OBTURATEURS 13 MODULES	J+1

INTERRUPTEURS DIFFÉRENTIELS

Interrupteurs différentiels Auto

ABB



Interrupteur différentiel 2P

Réf.	Modèle	
444051	INTER.DIF.FH202S AC-40-0.03	J+1
444061	INTER.DIF.FH202S AC-63-0.03	J+1
444151	INTER.DIF.FH202S A-40-0.03	J+1
444161	INTER.DIF.FH202S A-63-0.03	J+1

Interrupteurs différentiels à vis

ABB



Interrupteur différentiel 2P

Réf.	Modèle	
443051	INTER.DIF.FH202 AC-40-0.03	J+1
443061	INTER.DIF.FH202 AC-63-0.03	J+1
443151	INTER.DIF.FH202 A-40-0.03	J+1
443161	INTER.DIF.FH202 A-63-0.03	J+1

DISJONCTEURS MODULAIRES

Disjoncteurs PH+N Auto

ABB



SN201SL Disjoncteur modulaire

Réf.	Modèle	
470429	DISJ. 1P+N SN201S L C2 - AUTO	J+1
470436	DISJ. 1P+N SN201S L C10 - AUTO	J+1
470438	DISJ. 1P+N SN201S L C16 - AUTO	J+1
470439	DISJ. 1P+N SN201S L C20 - AUTO	J+1
470441	DISJ. 1P+N SN201S L C32 - AUTO	J+1

Disjoncteurs PH+N à Vis

ABB



SN201L Disjoncteur modulaire

Réf.	Modèle	
470229	DISJ. 1P+N SN201 L C2	J+1
470236	DISJ. 1P+N SN201 L C10	J+1
470238	DISJ. 1P+N SN201 L C16	J+1
470239	DISJ. 1P+N SN201 L C20	J+1
470241	DISJ. 1P+N SN201 L C32	J+1
470242	DISJ. 1P+N SN201 L C40	J+1

RÉPARTITION

Peignes d'alimentation

ABB



Réf.	Modèle	
190161	PSN 1-13 KIT1	J+1
190160	PSN 2-24 FI-SN KIT1	J+1
359879	PEIGNE VERTICAL POUR COFFRET ENTRAXE 125MM	J+1

COFFRETS ÉTANCHE

Coffrets Mistral étanche

ABB



Réf.	Modèle	
L629976	MISTRAL65H- COFFRET ETANCHE-1R X 8 MODULES-PORTE TRANSP.-RAL7035-750°C+BORNERS	J+1
L629978	MISTRAL65H- COFFRET ETANCHE-1R X 12 MODULES-PORTE TRANSP.-RAL7035-750°C+BORNERS	J+1
L629982	MISTRAL65H- COFFRET ETANCHE-2R X 12 MODULES-PORTE TRANSP.-RAL7035-750°C+BORNERS	J+1

AUTOMATISMES DE TABLEAU



Télérupteur
ABB



Réf.	Modèle	
A093960	TELERUPTEUR E290-16-10-230	J+1



Contacteurs
ABB



Réf.	Modèle	
H300464	ESB20-20N-06	J+1
H300469	EN20-20N-06	J+1



Prise modulaire
ABB



Réf.	Modèle	
T200660	M1174 PRISE MODULAIRE FR, 2P+T	J+1



PROTECTIONS Foudre

Parafoudres



Réf.	Modèle	
161224	Parafoudre Type 2 modulaire 2P avec déconnecteur intégré, In 5kA Habitat	J+1
161225	Parafoudre Type 2 modulaire 4P avec déconnecteur intégré, In 5kA Habitat	J+1
161244	Parafoudre Type 2 modulaire 2P avec déconnecteur intégré, In 5kA Isccr 25kA	J+1
161245	Parafoudre Type 2 modulaire 4P avec déconnecteur intégré, In 5kA Isccr 25kA	J+1
171141	PRF MOD FUS INT 2P 5KA HAB	J+1
171143	PRF MOD FUS INT 4P 5KA HAB	J+1
174121	PARAFoudre MOD T2+3 2P AVEC FUSIBLE INTÉGRÉ, ISCCR 100kA UC 275V IMAx 40kA	J+1
174123	PRF M T2+3 FUS INT 4P 40kA	J+1

Parafoudres



Réf.	Modèle	
952179	DEHNGUARD M TT 2P 5 CI 275 NL FM	J+1
952180	DEHNGUARD M TT 5 CI 275 NL FM	J+1

COMMANDE HORAIRE

Minuteries



Réf.	Modèle	
0080804	ELPA 8-4	J0
0070002	ELPA 7	J+1

Horloges modulaires



Réf.	Modèle	
1800051	SUL 180 A BLISTER	J0
1810151	SUL 181 D BLISTER	J+1

Interrupteurs astronomiques modulaires



Réf.	Modèle	
1700153	SELEKTA 170 TOP3 BLISTER	J0
1710330	SELEKTA 171 TOP3 RC	J+1
1720330	SELEKTA 172 TOP3 RC	J+1
9070130	BLUETOOTH OBELISK TOP3	J+1
1700153	Inter astro modulaire 1c 2 modules 35 mm compatible Obelisk top 3 Bluetooth	J0

Interrupteurs horaires mécaniques



Réf.	Modèle	
1600001	SYN 160 A	J+1

Interrupteur horaire mécanique modulaire. 1 Module. Tension 230V sans réserve de marche. Programme 24 h. 1 contact NO 16A. Minimum de programmation 15 min.

Interrupteurs horaires digital



Réf.	Modèle	
6080403	TR 608 TOP2 S BLISTER	J+1
6100403	TR 610 TOP3 BLISTER	J0
6120403	TR 612 TOP3 BLISTER	J0
6420330	TR 642 TOP3 BLE RC	J+1

Interrupteur crépusculaire



Réf.	Modèle	
1080403	LUNA 108 PLUS AL BLISTER	J0
1260900	LUNA 126 STAR E	J+1

Prise programmable



Réf.	Modèle	
0260841	T.T 24H SEGMENTS	J+1

Prise programmable compact, programme 24 h, minimum de commutation 15 minutes. Contact 16A-230V. Dérogation manuelle possible.

COLONNES ÉLECTRIQUES



Colonne 200A
MICHAUD
HABITAT ET RÉSEAU ÉLECTRIQUE



Distributeur de colonne électrique 200A

Réf.	Modèle	
Q902	DISTRIBUTEUR ARRIVÉE 200A 3 DE	J+1
Q903	DISTRIBUTEUR NIV 200A 6 DEP CP	J+1



Coupes circuit
CPF
MICHAUD
HABITAT ET RÉSEAU ÉLECTRIQUE



Ensemble de 2 CPF 60A universels (un bleu pour le neutre et un blanc pour la phase)

Réf.	Modèle	
Q880	ENS. CPF 60A UNIVERSEL MONO	J+1
Q881	ENSEMBLE DE CPF 60A UNIVERSEL 1 BRANCHEMENT TRI	J+1



Coupe-circuit
intérieur SPCM
MICHAUD
HABITAT ET RÉSEAU ÉLECTRIQUE



Réf.	Modèle	
Q950	COFFRET COUPE-CIRCUIT INTÉRIEUR SPCM 200A	J+1
Q952	SPCM 200A AVEC 2 DÉRIVATIONS LATÉRALES 6-95	J+1

ACCESSOIRES DE BRANCHEMENT



Tableautins
MICHAUD
HABITAT ET RÉSEAU ÉLECTRIQUE



Réf.	Modèle	
R150	TABLEAU P.DEMON TABLE 100X150	J+1
R151	TABLEAU P.DEMON TABLE 150X200	J+1
R152	TABLEAU P.DEMON TABLE 200X250	J+1
R153	TABLEAU P.DEMON TABLE 250X300	J+1
R154	TABLEAU P.DEMON TABLE 300X400	J+1



Raccordement
MICHAUD
HABITAT ET RÉSEAU ÉLECTRIQUE



Réf.	Modèle	
P446	EBCP 63516 NR L235	J+1
P447	EBCP 63516 BEL235	J+1
K127	EMBOUT REDUCTEUR DENUD. 25-95	J+1
N286	GPC 35.35 IVOIRE	J+1
P648	TROUSSE 2 EBCP 6-35/16 L235	J+1
P651	TROUSSE 4 EBCP 6-35/16 L235	J+1

BRANCHEMENT PROVISOIRE



Coffrets de
branchement
provisoire
MICHAUD
HABITAT ET RÉSEAU ÉLECTRIQUE



Coffret de branchement provisoire

Réf.	Modèle	
P490	COFF DE BRANCH PROVISOIRE MON	J+1
P493	COFF DE BRANCH PROVISOIRE TRI	J+1
P591	PIETEMENT COFFRET S15-S20	J+1

APPAREILLAGE ENCASTRÉ- DOOXIE

DOOXIE Blanc-
Commandes
d'éclairage



Réf.	Modèle	
600001	INTER OU VV BLANC	J0
600002	DOUBLE VV BLANC	J0
600004	POUSOIR BLANC	J0
600008	DOUBLE POUSOIR BLANC	J+1
600009	VV TEMOINS BLANC	J0
600011	VV LUMINEUX BLANC	J+1
600016	POUSOIR LUMINEUX BLANC	J+1
600018	POUSOIR LUM SYM SONN BLANC	J+1
600031	TRANSFORMEUR SIMPLE BLANC	J0
600037	PERMUTATEUR BLANC	J+1

DOOXIE Blanc-
Commande VMC



Réf.	Modèle	
600007	INTER VMC BLANC	J+1
600006	POUSOIR VMC BLANC	J+1

DOOXIE Blanc-
Commande volets
roulants



Réf.	Modèle	
600021	INTER VOLETS ROULANTS BLANC	J0

DOOXIE Blanc-
Commande
écovariateur



Réf.	Modèle	
600060A	Variateur universel 2 fils 125W LED dooxie blanc	J+1

DOOXIE Blanc-
Prises de courant



Réf.	Modèle	
600332	2X2P+T PRECABLEES BLANC	J0
600337	2P+T A PUIXS BLANC	J+1
600334	PRISE 2P BLANC	J0
600335	2P+T SURFACE BLANC	J0
600341	2P+T CHARGEUR USB 1POSTE BLANC	J+1
600328	2P+T FAIBLE ECOMBREMENT BLANC	J0
600333	3X2P+T PRECABLEES BLANC	J+1

DOOXIE Blanc-
Sortie de câble



Réf.	Modèle	
600323	SORTIE DE CABLE IP21 BLANC	J0
600325	SORTIE CABLE ASSOCIABLE BLANC	J0

DOOXIE Blanc-
Prises TV



Réf.	Modèle	
600351	TV MALE ETOILE BLINDEE BLANC	J0
600353	TV R SAT ETOILE BLINDEE BLANC	J+1

DOOXIE Blanc-
Prise RJ45



Réf.	Modèle	
600376	RJ45 CAT 6 FTP BLANC	J0



DOOXIE Blanc-Accessoires
legrand



Réf.	Modèle	
600041	CADRE SAILLIE 1 POSTE BLANC	J0
600042	CADRE SAILLIE 2 POSTES BLANC	J+1
600044	OBTURATEUR BLANC	J0
600047	GRIFFE PROF 30 MM	J0
600049	GRIFFE PROF 40 MM	J0



DOOXIE Blanc-Plaques
legrand



Réf.	Modèle	
600801	PLAQUE 1P BLANC	J0
600841	PLAQUE 1P BLANC CHROME	J+1
600980	PLAQUE 1P DECO BLANC	J0
600842	PLAQUE 2P BLANC CHROME	J+1
600802	PLAQUE 2P BLANC	J0
600803	PLAQUE 3P BLANC	J0
600804	PLAQUE 4P BLANC	J0



DOOXIE One - Commandes d'éclairage
legrand



Réf.	Modèle	
600701	VV ONE BLANC	J0
600705	POUSOIR ONE BLANC	J+1
600716	POUSOIR LUMINEUX ONE BLANC	J+1
600731	TRANSFORMEUR SIMPLE BLANC	J+1
600730	TRANSFORMEUR DBL LUM BLANC	J+1



DOOXIE One - Prises de courant
legrand



Réf.	Modèle	
600734	PRISE 2P ONE BLANC	J+1
600735	2P+T SURFACE ONE BLANC	J0
600728	2P+T FAIBLE ECOMBREM ONE BLANC	J+1



DOOXIE One - Sorties de câble
legrand



Réf.	Modèle	
600724	SORTIE DE CÂBLE IP21	J+1
600324	SORTIE DE CÂBLE IP44 BLANC	J+1



DOOXIE One - Prise TV
legrand



Réf.	Modèle	
600751	TV MALE ETOIL BLIND. ONE BLANC	J+1



DOOXIE Alu-Commandes d'éclairage
legrand



Réf.	Modèle	
600101	INTER OU VV ALU	J+1
600102	DOUBLE VV ALU	J+1
600104	POUSOIR ALU	J+1



DOOXIE Alu-Prises de courant
legrand



Réf.	Modèle	
600432	2X2P+T PRECABLEES ALU	J+1
600435	2P+T SURFACE ALU	J+1



DOOXIE Alu-Plaques
legrand



Réf.	Modèle	
600851	PLAQUE 1P ALUMINIUM	J0
600852	PLAQUE 2P ALUMINIUM	J+1

DOOXIE Noir-
Commandes
d'éclairage



Réf.	Modèle	
600201	INTER OU VV NOIR	J0
600202	DOUBLE VV NOIR	J+1
600204	POUSOIR NOIR	J+1

DOOXIE Noir-
Commande volets
roulants



Réf.	Modèle	
600221	INTER VOLET ROULANT NOIR	J+1

DOOXIE Noir-
Prises de courant



Réf.	Modèle	
600532	2X2P+T PRECABLEES NOIR	J+1
600535	2P+T SURFACE NOIR	J0
600541	2P+T CHARGEUR USB 1POSTE NOIR	J+1

DOOXIE Noir-
Prise RJ45



Réf.	Modèle	
600575	RJ45 CAT 6 STP NOIR	J+1

DOOXIE Noir-
Plaques



Réf.	Modèle	
600891	PLAQUE CARREE DOOXIE 1 POSTE FINITION NOIR	J0
600892	PLAQUE CARREE DOOXIE 2 POSTES FINITION NOIR	J0
600893	PLAQUE 3P NOIR VELOURS	J+1

APPAREILLAGE ENCASTRÉ- CELIANE

Supports Batibox
CELIANE /
MOSAIC



Support universel Batibox bi-matière (métal et plastique)

Réf.	Modèle	
080250	SUPP.BATIBOX POSTE ETROIT-1M	J+1
080251	SUPPORT BATIBOX 1 POSTE 2M	J0
080252	SUPPORT BATIBOX 2 POSTES-4-5M	J0
080253	SUPPORT BATIBOX 3 POSTES-6-8M	J0
080254	SUPPORT BATIBOX 4 POSTES-10M	J0
080261	SUPP.BATIBOX 1 POSTE GRIFFES	J0
080264	SUPPORT BATIBOX 2X4-5 MODULES	J+1
080266	SUPPORT BATIBOX 2X6-8 MODULES	J+1
080268	SUPPORT BATIBOX 2X10 MODULES	J+1
080269	SUPP.BATIBOX 1P GRIFFES LONG.	J+1

CELIANE -
Commandes
d'éclairage



Réf.	Modèle	
CM0001	INTERRUPTEUR OU VA-ET-VIENT - 10AX	J0
CC0001	INTERRUPTEUR OU VA-ET-VIENT 10AX 230V~ - PRÉMONTÉ BLANC	J+1
CM0031	POUSOIR INVERSEUR CONTACT NO+NF 6A	J0
CM0003	COMMANDE D'ÉCLAIRAGE SANS CONTACT	J+1
CM0278	DÉTECTEUR DE BALISAGE POUR REPÉRAGE	J+1
CM0005	PERMUTATEUR 10AX POUR INSTALLATION VA-ET-VIENT	J+1
CM0031	POUSOIR INVERSEUR CONTACT NO+NF 6A	J0
CM0051	DÉTECTEUR MURAL 3 FILS AVEC NEUTRE	J+1
CM0050	DÉTECTEUR MURAL 2 FILS SANS NEUTRE	J+1

CELIANE -
Enjoliveurs
commande VMC



Réf.	Modèle	
CB6001	ENJOLIVEUR COMMANDE VMC BLANC	J+1

CELIANE -
Ecovariateur



Réf.	Modèle	
CM0060	ECOVARIATEUR 2 FILS	J0



CELIANE -
Enjoliveurs
commande
d'éclairage
legrand



Réf.	Modèle	
CB0001	ENJOLIVEUR INTERRUPTEUR ET OU VA-ET-VIENT - BLANC	J0
CT0001	ENJOLIVEUR INTERRUPTEUR ET OU VA-ET-VIENT - TITANIUM	J0
CB1001	ENJOLIVEUR INTER OU VA-ET-VIENT LUMINEUX - BLANC	J0
CN1001	ENJOLIVEUR INTER OU VA-ET-VIENT LUMINEUX - NOIR	J+1
CT1001	ENJOLIVEUR INTER OU VA-ET-VIENT LUMINEUX - TITANIUM	J+1
CB0007	ENJOLIVEUR INTERRUPTEUR VA-ET-VIENT TÉMOIN - BLANC	J0
CN0007	ENJOLIVEUR INTERRUPTEUR VA-ET-VIENT TÉMOIN - NOIR	J+1
CT0007	ENJOLIVEUR INTERRUPTEUR VA-ET-VIENT TÉMOIN - TITANIUM	J+1
CB2001	ENJOLIVEUR DOUBLE INTER OU VA-ET-VIENT - BLANC	J0
CT2001	ENJOLIVEUR DOUBLE INTER OU VA-ET-VIENT - TITANIUM	J+1
CN0001	ENJOLIVEUR INTERRUPTEUR ET OU VA-ET-VIENT - NOIR	J0
CN2001	ENJOLIVEUR DOUBLE INTER OU VA-ET-VIENT - NOIR	J0
CB3001	ENJOLIVEUR DOUBLE POUSSOIR NO+NF LUMINEUX - BLANC	J0
CB0050	ENJOLIVEUR DÉTECTEUR SANS DÉROGATION - BLANC	J+1
CN0050	ENJOLIVEUR DÉTECTEUR SANS DÉROGATION - NOIR	J+1
CT0050	ENJOLIVEUR DÉTECTEUR SANS DÉROGATION - TITANIUM	J+1



CELIANE -
Enjoliveurs
Ecovariateur
legrand



Réf.	Modèle	
CB0060	ENJOLIVEUR ECO VARIATEUR BLANC	J0



CELIANE -
Voyants lumineux
legrand



Réf.	Modèle	
CM0220	VOYANT LED FONCTION LUMINEUSE 230V - BLANC	J0
CM0221	VOYANT LED FONCTION TÉMOIN 230V POUR CÂBLAGE STANDARD - BLEU	J+1
CM0222	VOYANT LED FONCTION TÉMOIN 230V POUR CÂBLAGE PHASE DISTRIBUÉE - BLEU	J0



CELIANE -
Commandes
volets roulants
legrand



Réf.	Modèle	
CM0044	POUSSOIR DE VOILETS ROULANTS COMMANDE PAR BÔTIER D'AUTOMATISME	J+1
CM0043	INTERRUPTEUR VOILETS ROULANTS COMMANDE DIRECTE MOTEUR	J0



CELIANE -
Enjoliveurs
commande volets
roulants
legrand



Réf.	Modèle	
CB0043	ENJOLIVEUR COMMANDE VOILETS ROULANTS - BLANC	J0
CN0043	ENJOLIVEUR COMMANDE VOILETS ROULANTS - NOIR	J+1
CT0043	ENJOLIVEUR COMMANDE VOILETS ROULANTS - TITANIUM	J+1



CELIANE - Prises
de courant
legrand



Réf.	Modèle	
CM0110	PRISE 2P CONNEXION À BORNES AUTOMATIQUES	J+1
CM0111	PRISE 2P+T SURFACE CONFORT - CONNEXION À BORNES AUTOMATIQUES	J0
CC0111	PRISE 2P+T SURFACE CONFORT - BORNES AUTOMATIQUES - PRÉMONTÉE BLANC	J+1
CM0112	PRISE 2X2P+T PRÉCÂBLÉE - CONNEXION À BORNES AUTOMATIQUES	J0
CM0113	PRISE 3X2P+T PRÉCÂBLÉE - CONNEXION À BORNES AUTOMATIQUES	J+1
CM0114	PRISE 4X2P+T COMPACTE PRÉCÂBLÉE - CONNEXION À BORNES AUTOMATIQUES	J+1
CB0140	PRISE SURFACE AVEC PRISE USB TYPE-C - BLANC	J0
050299	DETROMPEUR POUR FICHE 2P 2P+T	J0
CM0100	PEIGNE RAPIDO POUR LA CONNEXION DE PRISES 2P+T ET PRISES USB	J0



CELIANE -
Enjoliveurs prise
de courant
legrand



Réf.	Modèle	
CB0110	ENJO 2P BLANC	J+1
CB0111	ENJOLIVEUR PRISE 2P+T SURFACE - BLANC	J0
CN0111	ENJOLIVEUR PRISE 2P+T SURFACE - NOIR	J0
CT0111	ENJOLIVEUR PRISE 2P+T SURFACE - TITANIUM	J0
CB0110	ENJOLIVEUR PRISE À PUIT 2P - BLANC	J+1
CN0110	ENJOLIVEUR PRISE À PUIT 2P - NOIR	J+1
CT0110	ENJOLIVEUR PRISE À PUIT 2P - TITANIUM	J+1



CELIANE - Prises RJ45

legrand



Réf.	Modèle	
CM0347	PRISE RJ45 SIMPLE BLINDÉE CATÉGORIE 6 STP	J+1
CM0346	PRISE RJ45 SIMPLE BLINDÉE CATÉGORIE J+1 6A STP	
CM0345	PRISE RJ45 SIMPLE CATÉGORIE 6 FTP	J0



CELIANE - Enjoliveur Prise RJ45

legrand



Réf.	Modèle	
CB0346	ENJOLIVEUR PRISE SIMPLE RJ45 - BLANC	J0
CN0346	ENJOLIVEUR PRISE SIMPLE RJ45 - NOIR	J+1
CT0346	ENJOLIVEUR PRISE SIMPLE RJ45 - TITANIUM	J+1



CELIANE - Plaques

legrand



Réf.	Modèle	
CP0001	PLAQUE DE FINITION 1 POSTE - BLANC EMAILÉ	J0
CP0002	PLAQUE DE FINITION 2 POSTES - BLANC EMAILÉ	J0
CP0003	PLAQUE DE FINITION 3 POSTES - BLANC EMAILÉ	J0
CP0004	PLAQUE DE FINITION 4 POSTES - BLANC EMAILÉ	J0
CP0101	PLAQUE DE FINITION 1 POSTE - NOIR MAT	J0
CP0102	PLAQUE DE FINITION 2 POSTES - NOIR MAT	J0
CP0103	PLAQUE DE FINITION 3 POSTES - NOIR MAT	J+1
CP1701	PLAQUE DE FINITION 1 POSTE - ALU SATINÉ	J+1
CP1702	PLAQUE DE FINITION 2 POSTES - ALU SATINÉ	J+1
CP1703	PLAQUE DE FINITION 3 POSTES - ALU SATINÉ	J+1
CP1801	PLAQUE DE FINITION 1 POSTE - ACIER SATINÉ	J0
CP1802	PLAQUE DE FINITION 2 POSTES - ACIER SATINÉ	J+1
CP1803	PLAQUE DE FINITION 3 POSTES - ACIER SATINÉ	J+1
CP0501	PLAQUE DE FINITION 1 POSTE - VERT CÉLADON	J+1
CP0502	PLAQUE DE FINITION 2 POSTES - VERT CÉLADON	J+1
CP0503	PLAQUE DE FINITION 3 POSTES - VERT CÉLADON	J+1
CP0901	PLAQUE DE FINITION 1 POSTE - BLEU ORAGE	J+1
CP0902	PLAQUE DE FINITION 2 POSTES - BLEU ORAGE	J+1
CP0903	PLAQUE DE FINITION 3 POSTES - BLEU ORAGE	J+1
CP1901	PLAQUE DE FINITION 1 POSTE - VERRE ONYX NOIR	J+1
CP1902	PLAQUE DE FINITION 2 POSTES - VERRE ONYX NOIR	J+1
CP1903	PLAQUE DE FINITION 3 POSTES - VERRE ONYX NOIR	J+1
CP2401	PLAQUE DE FINITION 1 POSTE - CHÊNE	J+1
CP2402	PLAQUE DE FINITION 2 POSTES - CHÊNE	J+1
CP2403	PLAQUE DE FINITION 3 POSTES - CHÊNE	J+1



CELIANE - Prise USB

legrand



Réf.	Modèle	
CM0154	PRISE 2USB TYPE-C 20W POWER DELIVERY - BORNES AUTOMATIQUES	J0



CELIANE - Enjoliveur Prise USB

legrand



Réf.	Modèle	
CB0154	ENJOLIVEUR PRISE CHARGEUR SIMPLE OU DOUBLE USB - BLANC	J0
CN0154	ENJOLIVEUR PRISE CHARGEUR SIMPLE OU DOUBLE USB - NOIR	J+1
CT0154	ENJOLIVEUR PRISE CHARGEUR SIMPLE OU DOUBLE USB - TITANIUM	J+1



CELIANE - Enjoliveur Prise TV-SAT

legrand



Réf.	Modèle	
CB0388	ENJOLIVEUR PRISE TV-R-SAT DAB+ - BLANC	J+1
CN0388	ENJOLIVEUR PRISE TV-R-SAT DAB+ - NOIR	J+1
CT0388	ENJOLIVEUR PRISE TV-R-SAT DAB+ - TITANIUM	J+1
CN0382	ENJOLIVEUR PRISE TV MÂLE ET TYPE F - NOIR	J+1
CB0382	ENJOLIVEUR PRISE TV MÂLE ET TYPE F - BLANC	J0
CT0382	ENJOLIVEUR PRISE TV MÂLE ET TYPE F - TITANIUM	J+1



CELIANE - Prises TV - SAT

legrand



Réf.	Modèle	
CM0388	PRISE TÉLÉVISION SORTIES MULTIPLES TV-R-SAT DAB+	J+1
CM0382	PRISE TÉLÉVISION SIMPLE MÂLE - ÉTOILE BLINDÉE	J0

**CELIANE -
Accessoires**


Réf.	Modèle	
CM0181	SORTIE DE CÂBLE - AVEC SERRE-CÂBLE	J0
CB0181	ENJOLIVEUR SORTIE DE CÂBLE - BLANC	J0
CB0210	OBTURATEUR DE PROTECTION ET SÉCURITÉ - BLANC	J0
CN0210	OBTURATEUR DE PROTECTION ET SÉCURITÉ - NOIR	J+1
CT0210	OBTURATEUR DE PROTECTION ET SÉCURITÉ - TITANIUM	J+1
CN0181	ENJOLIVEUR SORTIE DE CÂBLE - NOIR	J+1
CT0181	ENJOLIVEUR SORTIE DE CÂBLE - TITANIUM	J+1
CB0231	CADRE SAILLIE 1 POSTE - LIVRÉ AVEC VIS - BLANC	J+1

**CELIANE -
Connecté**


Réf.	Modèle	
CB5404	PRÊT-À-POSER CRÉER UN VA-ET-VIENT, INTER + CDE SELF-E - BLANC	J+1
CB5405	PRÊT-À-POSER CRÉER UN VA-ET-VIENT, MICROMODULE+2CDES SELF-E - BLANC	J+1
CB0404	PRÊT-À-POSER CRÉER UN VA-ET-VIENT, INTER + CDE SANS FILS - BLANC	J+1
CB0405	PRÊT-À-POSER CRÉER UN VA-ET-VIENT, MICROMODULE+2CDES S FILS - BLANC	J0
CB0430	PRÊT-À-POSER CENTRALISER UN VOLET ROULANT - BLANC	J+1
CB0443B	PACK CONTROL WITH NETATMO + PRISE 2P+T - BLANC	J+1
CB0402	COMMANDE SIMPLE SANS FILS WITH NETATMO - BLANC	J+1
CB0415	COMMANDE DOUBLE SANS FILS WITH NETATMO - BLANC	J+1
CB0403	INTERRUPTEUR FILAIRE WITH NETATMO SANS NEUTRE, AVEC VARIATION - BLANC	J+1
CB0431	INTERRUPTEUR WITH NETATMO POUR OUVRANTS - BLANC	J0
CB0460	PRISE 2P+T 16A WITH NETATMO - CONNEXION À BORNES AUTOMATIQUES - BLANC	J+1
064879	SORTIE DE CÂBLE CONNECTÉE COMPATIBLE FIL PILOTE 3000W - BLANC	J+1

APPAREILLAGE ENCASTRÉ - MOSAIC**MOSAIC -
Commandes
d'éclairage**


Réf.	Modèle	
077001L	VV EASYLED 10AX 1M BLANC	J0
077011L	VV EASYLED 10AX 2M BLANC	J0
077021L	PERMUT EASYLED 2M 10AX BLC	J+1
077030L	POUSOIR 6A 1M BLC	J0
077040L	POUSOIR 6A 2M	J0
077043L	POUSS OU INV EASY 6A 2M ETIQ	J+1
076602	PRMOSAIC COUP POING 1-4 TOUR	J+1

**MOSAIC -
Commande VMC**


Réf.	Modèle	
077027L	COMMANDE VMC VV 10AX 2M BLC	J+1

**MOSAIC -
Commandes
volets roulants**


Réf.	Modèle	
077026	PRMOSAIC INTER VOLETS ROUL	J+1
077025	PRMOSAIC POUSOIR VOLETS ROUL	J+1

MOSAIC - Prises
de courant



Réf.	Modèle	
077111L	2P+T F-B BA SFC BLANC	J0
077110	PRMOSAIC PRISE 2P	J+1
077118L	2P+T LINK FB RGE SFC	J+1
077132	MOSAIC 2P+T F-B SURFACE BLANC	J+1
077134	MOSAIC 2X2P+T F/B SURFACE BLAN	J+1
077142L	2X2P+T LINK FB BLC SFC	J0
077143L	3X2P+T LINK FB BLC SFC	J0
077144L	4X2P+T LINK FB BLC SFC	J0
077145L	2P+T LINK FB BLC SFC	J0
077152L	2X2P+T LINK FB DET SFC	J+1
077170L	2P+T LINK FB DET SFC	J+1
077100L	ACC LIAISON POUR 2P+T LINK	J0

MOSAIC - Prises
pour goulotte



Réf.	Modèle	
077102L	2X2P+T LINK FB BLC CLIP SFC	J+1
077103L	3X2P+T LINK FB BLC CLIP SFC	J+1
077104L	4X2P+T LINK FB BLC CLIP SFC	J+1

MOSAIC - Prises
TV SAT



Réf.	Modèle	
078782	PRMOSAIC TV SIMPLE MALE	J+1
078786	PRMOSAIC TV-RD-SAT	J+1



MOSAIC - Plaques



Plaque de finition Mosaic

Réf.	Modèle	
078801L	PLAQUE 1M 1-2 POSTE BLANC	J+1
078802L	PLAQUE 2M BLANC	J0
078814L	PLAQUE 4M BLANC	J0
078804L	PLAQUE 2X2M BLANC	J0
078822L	PLAQUE 2X2M BLANC VERTICAL	J0
078816L	PLAQUE 6M BLANC	J0
078818L	PLAQUE 8M BLANC	J+1
078806L	PLAQUE 3X2M BLANC	J0
078823L	PLAQUE 3X2M BLANC VERTICAL	J+1
078810L	PLAQUE 10M BLANC	J+1
078808L	PLAQUE 4X2M BLANC	J+1
078836L	PLAQUE 2X6M BLANC	J+1
078837L	PLAQUE 2X8M BLANC	J+1
078828L	PLAQUE 2X10M BLANC	J+1
078832L	PLAQUE 2X3X2M BLANC	J+1
078854L	PLAQUE 2X2M BLANC V ENTR 57	J+1

MOSAIC - Prise
RJ45



Réf.	Modèle	
076565	PRISE RJ45 MOSAIC CAT6	J0

MOSAIC -
Accessoires



Réf.	Modèle	
078570	PRMOSAIC HUBLOT ROUGE 230V	J+1
077550	PRMOSAIC SORTIE DE CABLE	J0
077070	PRMOSAIC OBTURATEUR (1M)	J+1
077071	PRMOSAIC OBTURATEUR (2M)	J0

MOSAIC - Cadres
saillie



Réf.	Modèle	
080280	CADRE MOSAIC 2 MOD PROF30MM	J+1
080281	CADRE MOSAIC 2 MOD PROF40MM	J0
080285	CADRE MOSAIC 4-5MOD PROF40MM	J0
080286	CADRE MOSAIC 6-8MOD PROF40MM	J0
080282	CADRE MOSAIC 2X2MOD PROF40MM	J+1
080276	CADRE MOS. 2X6-8MOD PROF50MM	J+1



Lampes Voyant



Réf.	Modèle	
089907	LAMP 230V AC GREEN	J+1
067685L	VOYANT TEMOIN EASY CABLE 230V	J+1
067686L	VOYANT LUMINEUX EASY 230V	J+1
067688L	VOYANT TEMOIN EASY PH DIS 230V	J+1

APPAREILLAGE ENCASTRÉ - OVALIS

**OVALIS-
Commande**
Schneider
Electric



Réf.	Modèle	
S320204	OVALIS - INTERRUPTEUR VA ET VIENT - 10AX - BLANC	J0
S321204	VA ET VIENT BLANC GRIFFES PLQ	J+1
S320263	VA ET VIENT LUM+LAMPE BLANC	J+1
S320214	OVALIS - DOUBLE VA ET VIENT - 10AX - BLANC	J0
S320206	OVALIS - BOUTON POUSSOIR À FERMETURE - 10A BLANC	J0
S320266	POUSSOIR PORTE ETIQUETTE BLANC	J+1



**OVALIS- Prise de
courant**
Schneider
Electric



Réf.	Modèle	
S320052	OVALIS - PRISE DE COURANT 2P+T 16A AFFLEURANTE - BORNES AUTOMATIQUES - BLANC	J0
S320052C	OVALIS - PRISE 2P+T 16A AFFLEURANTE - BORNES AUTO - BLANC - GRIFFES MONTÉES	J+1
S321052	PRISE 2P+T AFFL BLANC GRIFF PLQ	J+1
S320033	PRISE RÉNO 2P 16A BLANC	J0
S321033	PRISE RÉNO 2P BLANC GRIFFE PLQ	J+1
S320059	OVALIS - PRISE DE COURANT À PUIXS 2P+T 16A - BORNES AUTOMATIQUES - BLANC	J+1
S520089	ODACE - PRISE AFFLEURANTE + USB C 10.5W - BLANC	



**OVALIS- Prise de
courant**
Schneider
Electric



Réf.	Modèle	
S320089	COMBI 2P+T AFFL + USB-C BLANC	J0



OVALIS- Prise TV
Schneider
Electric



Réf.	Modèle	
S320405	OVALIS - PRISE TV SIMPLE - BLANC	J0



**OVALIS- Prise
RJ45**
Schneider
Electric



Réf.	Modèle	
S320476	OVALIS - PRISE RJ45 - CAT 6 STP - RÉSEAUX VDI - GRADE 3 - BLANC	J0
S320477	RJ45 CAT6A STP BLANC	J+1



**Ovalis -
interrupteur pour
volet roulant**
Schneider
Electric



Réf.	Modèle	
S320208	OVALIS - INTERRUPTEUR 2 BOUTONS POUR VOLET ROULANT-6AX-BLANC	J0



**Ovalis - poussoir
VMC**
Schneider
Electric



Réf.	Modèle	
S320236	OVALIS - POUSSOIR VMC - SANS ARRÊT - BLANC	J+1



Ovalis - Détecteur
Schneider
Electric



Réf.	Modèle	
S320523	OVALIS DÉTECTEUR MOUV. BLANC	J+1



Ovalis - Variateur
Schneider
Electric



Réf.	Modèle	
S320519	OVALIS VARIATEUR UNIV. BLANC	J0



OVALIS- Cadre saillie
Schneider Electric



Réf.	Modèle	
S320762	CADRE SAILLIE 36MM BLANC	J0



OVALIS- Sortie de câble
Schneider Electric



Réf.	Modèle	
S320662	OVALIS - SORTIE DE CÂBLE - 16A - Ø6.12MM - BLANC	J+1
S260633	SORTIE CÂBLE 16-20A	J0



OVALIS- Obturateur
Schneider Electric



Réf.	Modèle	
S320666	OVALIS - OBTURATEUR - BLANC	J0



OVALIS- Plaque de finition
Schneider Electric



Ovalis - Plaque de finition - Blanc

Réf.	Modèle	
S320702	OVALIS - PLAQUE DE FINITION - 1 POSTE BLANC	J0
S320704	OVALIS - PLAQUE DE FINITION - 2 POSTES HORIZONTAL - ENTRAXE 71 MM - BLANC	J0
S320706	OVALIS - PLAQUE DE FINITION - 3 POSTES HORIZONTAL - ENTRAXE 71 MM - BLANC	J0
S320708	OVALIS - PLAQUE DE FINITION - 4 POSTES HORIZONTAL - ENTRAXE 71 MM - BLANC	J0
S320724	OVALIS - PLAQUE DE FINITION - 2 POSTES VERTICAL - ENTRAXE 71 MM - BLANC	J0
S320726	OVALIS - PLAQUE DE FINITION - 3 POSTES VERTICAL - ENTRAXE 71 MM - BLANC	J0



OVALIS- Commande
Schneider Electric



ANTHRACITE

Réf.	Modèle	
S340204	VA ET VIENT ANTHRACITE	J0
S340266	POUSSOIR PORTE ETIQUETTE ANTH	J+1
S340263	VA ET VIENT LUM+LAMPÉ ANTH	J0
S340214	DOUBLE VA ET VIENT ANTH	J0



OVALIS- Prise de courant
Schneider Electric



ANTHRACITE

Réf.	Modèle	
S340052	PRISE 2P+T AFFLEURANTE ANTH	J+1
S340033	PRISE RÉNO 2P 16A ANTHRACITE	J+1
S340089	COMBI 2P+T AFFL+USB-C ANTH	J0



OVALIS- Prise TV
Schneider Electric



ANTHRACITE

Réf.	Modèle	
S340405	PRISE TV ANTHRACITE	J0



OVALIS- Prise RJ45
Schneider Electric



ANTHRACITE

Réf.	Modèle	
S340476	RJ45 CAT6 STP ANTH	J0



OVALIS- Interrupteur pour volet roulant
Schneider Electric



ANTHRACITE

Réf.	Modèle	
S340208	INTER VOLET ROULANT ANTH	J0



OVALIS- Poussoir VMC
Schneider Electric



ANTHRACITE

Réf.	Modèle	
S340236	POUSSOIR VMC ANTHRACITE	J+1



OVALIS- Détecteur
Schneider Electric



ANTHRACITE

Réf.	Modèle	
S340523	OVALIS DÉTECTEUR MOUVEMENT ANT	J+1



OVALIS- Variateur
Schneider Electric



ANTHRACITE

Réf.	Modèle	
S340519	OVALIS VARIATEUR UNIV. ANTH	J0



OVALIS- Cadre saillie
Schneider Electric



ANTHRACITE

Réf.	Modèle	
S340762	CADRE SAILLIE 36MM ANTHRACITE	J0



OVALIS- Sortie câble
Schneider Electric



ANTHRACITE

Réf.	Modèle	
S340662	SORTIE CÂBLE 16A D6-12 ANTH	J0



OVALIS- Obturateur
Schneider Electric



ANTHRACITE

Réf.	Modèle	
S340666	OBTURATEUR ANTHRACITE	J0



OVALIS- Plaque de finition
Schneider Electric



ANTHRACITE

Réf.	Modèle	
S340702	PLAQUE 1 POSTE ANTHRACITE	J0
S340724	PLAQUE 2 POSTES VERT 71MM ANTH	J0
S340704	PLAQUE 2 POSTES HOR 71MM ANTH	J0
S340706	PLAQUE 3 POSTES HOR 71MM ANTH	J0
S340708	PLAQUE 4 POSTES HOR 71MM ANTH	J0

APPAREILLAGE ENCASTRÉ - ODACE



ODACE Blanc - Va et vient/Poussoirs
Schneider Electric



Réf.	Modèle	
S920204	ODACE VA-ET-VIENT OU POUSSOIR BLANC	J0
S920214	ODACE DOUBLE VV OU POUSSOIR BLANC	J0
S920208	ODACE INTER OU POUSSOIR VR LEVIER BLANC	J0
S920263	ODACE VV POUSSOIR LUMINEUX BLANC	J0
S920246	ODACE POUSSOIR PORTE-ÉTIQUETTE BLANC	J0
S920203	ODACE VA-ET-VIENT OU POUS. LEVIER BLANC	J0
S920213	ODACE DOUBLE VV OU POUS. À LEVIER BLANC	J0
S920233	ODACE INTERRUPTEUR VMC OU POUSSOIR BLANC	J0



ODACE Blanc - Prises de courant
Schneider Electric



Réf.	Modèle	
S920052	ODACE PRISE 2P+T AFFLEURANTE BLANC	J0
S920049	ODACE PRISE 2P+T RÉNOVATION BLANC	J0
S920042	ODACE 2P+T AFFLEURANTE USBC 18W PD BLANC	J0
S920401	ODACE PRISE USB DOUBLE C+C 21W PD BLANC	J0
S921089	ODACE PRISE 2P+T DOUBLE BLANC GRIFFES	J0



**ODACE Blanc -
Prises RJ45**

Schneider
Electric



Réf.	Modèle	
S920476	ODACE PRISE RJ45 CAT.6 STP BLANC	J0
S920486	ODACE PRISE DOUBLE RJ45 CAT.6 STP BLANC	J+1
S920141	ODACE PRISE RJ45 CAT.6 STP + TV BLANC	J+1
S920475	ODACE PRISE RJ45 CAT.6 UTP BLANC	J0



**ODACE Blanc -
Prises TV**

Schneider
Electric



Réf.	Modèle	
S920445	ODACE PRISE TV SIMPLE BLANC	J0



**ODACE Blanc -
Variateur**

Schneider
Electric



Réf.	Modèle	
S920519	ODACE VARIATEUR LUMIERE 200W LED BLANC	J0



**ODACE Blanc -
Plaques de
finition**

Schneider
Electric



Réf.	Modèle	
S920702	ODACE PLAQUE 1 POSTE BLANC	J0
S920704	ODACE PLAQUE 2 POSTES BLANC	J0
S920706	ODACE PLAQUE 3 POSTES BLANC	J0
S920708	ODACE PLAQUE 4 POSTES BLANC	J0
S929702	ODACE PLAQUE 1 POSTE ORIGINE BLANC	J0
S929704	ODACE PLAQUE 2 POSTES ORIGINE BLANC	J0
S929706	ODACE PLAQUE 3 POSTES ORIGINE BLANC	J0
S929708	ODACE PLAQUE 4 POSTES ORIGINE BLANC	J0
S910702	ODACE PLAQUE 1 POSTE ALUMINIUM / BLANC	J0
S910704	ODACE PLAQUE 2 POSTES ALUMINIUM / BLANC	J0



**ODACE Blanc -
Accessoires**

Schneider
Electric



Réf.	Modèle	
S920662	ODACE SORTIE DE CÂBLE 6 À 12 MM2 BLANC	J0
S920666	ODACE OBTURATEUR BLANC	J0
S920762	ODACE BOÎTE SAILLIE BLANC	J0



**ODACE -
Accessoires**

Schneider
Electric



Réf.	Modèle	
S989690	ODACE SACHET 20 GRIFFES RAPIDES 30/40 MM	J0
S989292	ODACE LED VERTE 1,5MA	J0
S989691	ODACE SACHET 20 GRIFFES RAPIDES 50/60 MM	J+1



**ODACE Anthracite
- Va et vient/
Poussoir**

Schneider
Electric



Réf.	Modèle	
S940204	ODACE VA-ET-VIENT OU POUSSOIR NOIR	J0
S940214	ODACE DOUBLE VV OU POUSSOIR NOIR	J0
S940208	ODACE INTER OU POUSSOIR VR LEVIER NOIR	J+1
S940263	ODACE VV POUSSOIR LUMINEUX NOIR	J+1
S940233	ODACE INTERRUPTEUR VMC OU POUSSOIR NOIR	J+1
S940203	ODACE VA-ET-VIENT OU POUS. LEVIER NOIR	J0
S940213	ODACE DOUBLE VV OU POUS. À LEVIER NOIR	J0



**ODACE Anthracite
- Prise de courant**

Schneider
Electric



Réf.	Modèle	
S940052	ODACE PRISE 2P+T AFFLEURANTE NOIR	J0
S940042	ODACE 2P+T AFFLEURANTE USBC 18W PD NOIR	J0
S940401	ODACE PRISE USB DOUBLE C+C 21W PD NOIR	J+1
S940049	ODACE PRISE 2P+T RÉNOVATION NOIR	J0



**Odace Anthracite
- prise RJ45**

Schneider
Electric



Réf.	Modèle	
S940476	ODACE PRISE RJ45 CAT.6 STP NOIR	J0
S940475	ODACE PRISE RJ45 CAT.6 UTP NOIR	J0



**ODace Anthracite-
prise TV**

Schneider
Electric



Réf.	Modèle	
S940445	ODACE PRISE TV SIMPLE NOIR	J+1




**ODACE Anthracite
- Variation lumière**

Schneider
Electric



Réf.	Modèle	
S940519	ODACE VARIATEUR LUMIÈRE 200W LED NOIR	J+1




**ODACE Anthracite
- Plaque finition**

Schneider
Electric



Réf.	Modèle	
S940702	ODACE PLAQUE 1 POSTE NOIR	J0
S940704	ODACE PLAQUE 2 POSTES NOIR	J0
S940706	ODACE PLAQUE 3 POSTES NOIR	J0
S940708	ODACE PLAQUE 4 POSTES NOIR	J0



**ODACE Anthracite
- Accessoires**

Schneider
Electric



Réf.	Modèle	
S940666	ODACE OBTURATEUR NOIR	J+1
S940662	ODACE SORTIE DE CÂBLE 6 À 12 MM2 NOIR	J0
S940762	ODACE BOÎTE SAILLIE NOIR	J+1

APPAREILLAGE ENCASTRÉ - UNICA



UNICA- Support

Schneider
Electric



Réf.	Modèle	
NU7002PC	SUPPORT FIXATION 2M PLASTIQUE	J+1
NU7004PC	SUP FIXATION 4M-2P PLASTIQUE	J+1
NU7002C	SUPPORT FIXATION 2M ZAMAC	J+1
NU7006C	SUP FIXATION 6-8M-3P ZAMAC	J+1



**UNICA- Plaque de
finitions**

Schneider
Electric



Réf.	Modèle	
NU400218	PLAQUE DE FINITION BLANC 1P	J+1
NU600218	Unica Déco Essentielle - Plaque de finition - Blanc - 1 poste	J+1
NU400418	PLAQUE DE FINITION BLANC 2P	J+1
NU411418	PLAQUE DE FINITION BLANC 4M	J+1
NU400618	PLAQUE DE FINITION BLANC 3P	J+1



UNICA- Va et vient

Schneider
Electric



Réf.	Modèle	
NU320318F	V&V 10A RAP 2M BLANC EN BOÎTE	J+1
NU320318S	V&V LUM TEMOIN 10A RAP 2M BLAN	J+1



**UNICA- Bouton
poussoir**

Schneider
Electric



Réf.	Modèle	
NU320618F	BOUTON-POUS NO 10A RAP 2M BLAN	J+1



**UNICA- Volets
Roulants**

Schneider
Electric



Réf.	Modèle	
NU320818	INTER VR 3 TOUCHES 6A 2M BLANC	J+1



UNICA- Prise de courant

Schneider
Electric

Réf.	Modèle	
NU305918	PRISE 2P+T FR 90 RAPIDE BLANC	J+1
NU306918	PRISE 2X 2P+T FR 45 RAP BLANC	J+1
NU305218	PRISE 2P+T FR 90 AFFL RAP BLA	J+1
NU307918	PRISE TRIPLE 2P+T FR 45 BLANC	J+1
NU307918T	PRISE 3X 2P+T FR GOUL BLA	J+1
NU305230	PRISE 2P+T FR 90 AFFL RAP ALU	
NU306918T	PRISE 2X2P+T FR45 GOUL RAP BL	J+1
NU304918	PRISE 2P+T FR 45 RAPIDE BLANC	J+1
NU305254	PRISE 2P+T FR 90 AFFL RAP ANT	J+1
NU306903	PRISE 2X 2P+T FR 45 RAP ROUGE	J+1
NU321318F	DOUBLE V-V 10A RAP 2M BLANC	J+1
NU306103	PRISE 2X2P+T FR 45 RAP DET RO	J+1
NU305903	PRISE 2P+T FR 90 RAPIDE ROUGE	J+1
NU306903T	PRISE 2X2P+T FR45 GOUL RAP RO	
NU305920	PRISE 2P+T FR 90 RAPIDE BLA	



UNICA- Prise RJ45

Schneider
Electric

Réf.	Modèle	
NU341918	PRISE RJ45 SIMPLE - CAT 6 FTP	J+1
NU341718	PRISE RJ45 SIMPLE - CAT 6 STP	J+1



UNICA- Obturateur

Schneider
Electric

Réf.	Modèle	
NU986618	OBTURATEUR 2M BLANC	J+1
NU986518	OBTURATEUR 1M BLANC	J+1
ALB45290	DÉTROMPEUR FICHE MÂLE ROUGE	J+1



UNICA- Sortie de cable

Schneider
Electric

Réf.	Modèle	
NU386218	SORTIE CABLE D6-12MM 2M BLANC	J+1



UNICA- Boite Saillie

Schneider
Electric

Réf.	Modèle	
NU840218	BOITE EN SAILLIE BLANC 1P	J+1
NU840618	BOITE EN SAILLIE BLANC 3P	J+1
NU840418	BOITE EN SAILLIE BLANC 2P	J+1



APPAREILLAGE ENCASTRÉ - ESSENSYA**ESSENSYA - Va-et-vient****:hager**

Réf.	Modèle	
WE001	ESSENSYA PRISE INTER V&V	J0
WE025	INTERBP PÉTIQUETTE PURE	J+1
WE040	ESSENSYA DOUBLE INTER. V&V	J0
WE001A	INTERRUPTEUR V&V ANTHRACITE	J0
WE040A	DOUBLE INTER V&V ANTHRACITE	J+1

**ESSENSYA - Poussoirs****:hager**

Réf.	Modèle	
WE022	INTERBP PURE	J0
WE023	INTERBP VOYANT PURE	J0
WE044	DBLE INTERBP PURE	J0
WE022A	INTERBP ANTHRACITE	J+1
WE044A	DBLE INTERBP ANTHRACITE	J+1

**ESSENSYA - Commande volets roulants****:hager**

Réf.	Modèle	
WE300	ESS. DOUBLE V&V VOLET ROULANT	J0
WE300A	DOUBLE V&V VOL ROULANT ANTHRACITE	J+1
WE301	ESS. DOUBLE POUSSOIR VR	J+1

**ESSENSYA - Prises de courant****:hager**

Réf.	Modèle	
WE1001	ESSENSYA PRISE 2P+T 16A SANVIS	J+1
WE100G	2P+T 16A SANVIS À GRIFFES	J+1
WE102	ESSENSYA PRISE DE COURANT 2P 16A 250V À VIS	J+1
WE106	PRISE DE COURANT AFFLEURANTE 2P+T PURE	J0
WE106G	PRISE DE COURANT AFFLEURANTE 2P+T PURE AVEC GRIFFES	
WE104	PRISE 2P+T RENOVATION PURE	J+1
WE122	ESSENSYA PRISE DOUBLE 2P+T	J0
WE106A	PRISE DE COURANT AFFLEURANTE 2P+T ANTHRACITE	

**ESSENSYA - Prises RJ45****:hager**

Réf.	Modèle	
WE224	RJ45 CAT.6 FTP SIMPLE PURE	J0
WE226	ESS. RJ45 CAT.6 STP GR3 BLANC	J+1
WE228	ESS. RJ45 CAT.6A STP GR3TV BL.	J+1
WE229	RJ45 CAT.6A STP DBLE GR.3TV P.	J+1
WE228A	RJ45 CAT.6A STP GR3TV ANTHRACITE	J+1

**ESSENSYA - Prises USB****:hager**

Réf.	Modèle	
WE113	CHARGEUR DOUBLE USB A+C PURE ESSENSYA	J+1
WE113A	CHARGEUR DBLE USB A+C ANTHRACITE	
WE114	PRISE DE COURANT AFFLEURANTE + USB-C PURE	J+1
WE114A	PRISE DE COURANT AFFLEURANTE + USB-C ANTHRACITE	J+1
WE115	CHARGEUR USB-C 65W PURE	J+1
WE115A	CHARGEUR USB-C 65W ANTHRACITE	J+1

**ESSENSYA - Sortie de câble****:hager**

Réf.	Modèle	
WE155	SORTIE DE CÂBLE	J0
WE156	ESSENSYA SORTIE DE CÂBLES	J+1
WE156A	SORTIE DE CÂBLE ANTHRACITE	J+1

**ESSENSYA - Prises TV****:hager**

Réf.	Modèle	
WE250	ESSENSYA PRISE TV DIRECTE	J0
WE250A	TV DIRECTE ANTHRACITE	J+1

**ESSENSYA - Plaques et supports****:hager**

Réf.	Modèle	
WE401	ESSENSYA PLAQUE 1 POSTE BLANC	J0
WE402	ESS. PLAQUE 2 POSTES 71 BLANC	J0
WE403	ESS. PLAQUE 3 POSTES 71 BLANC	J0
WE404	ESSENSYA PLAQUE 4 POSTES RÉVERSIBLE ENTRAXE 71MM BLANC	J0
WE406	ESS. PLAQUE 2 POSTES 57 BLANC	J+1
WE521	PLAQUE 1 POSTE ESSENSYA ANTHRACITE	J0
WE522	PLAQUE 2 POSTE ESSENSYA ANTHRACITE	J0
WE523	PLAQUE 3 POSTE ESSENSYA ANTHRACITE	J+1
WE524	PLAQUE 4 POSTE ESSENSYA ANTHRACITE	J+1
WE450	ESSENSYA SUPPORT À VIS	J+1

APPAREILLAGE ENCASTRÉ - GALLERY



ESSENSYA -
Accessoires
:hager



Réf.	Modèle	
WE451	ADAPTATEUR ESSENSYA POUR FONCTION GALLERY	
WE681	ESSENSYA BOITE 1 POSTE	J+1
WE697	GRIFFES LONGUES ESSENSYA	J0
WE157	ESSENSYA OBTURATEUR	J0
WJA690	ATEHA-ESSENSYA LAMPE 250V BLEU	J+1



GALLERY -
Interrupteur
va-et-vient
:hager



Réf.	Modèle	
WXF003	INTER V&V INTBP NEUTRE 2M	J0



GALLERY -
Enjoliveurs
interrupteur
:hager




Réf.	Modèle	
WXD000B	ENJO INTER 2M PURE	J0
WXD000N	ENJO INTER 2M NIGHT	J0
WXD001B	ENJO INTER A VOYANT 2M PURE	J+1
WXD010B	ENJO INTER 1M PURE	J0
WXD010N	ENJO INTER 1M NIGHT	J+1



GALLERY -
Interrupteur volet
roulant
:hager



Réf.	Modèle	
WXF300	INTER VOLET ROULANT INVERSEUR	J0



GALLERY -
Enjoliveurs
interrupteur volet
roulant
:hager



Réf.	Modèle	
WXD300B	ENJO INTER VOLET ROULANT PURE	J0



GALLERY - Prises
de courant
:hager



Réf.	Modèle	
WXF106	PRISE DE COURANT GALLERY 2P+T AFFLEURANT ET À PUIT	J0
WXF102	PC 2P	
WXF122	PC 2P+T DOUBLE	J0
WXF123	PC 2P+T TRIPLE	J+1
WXF105	PC RENOVATION 2P+T	
WXF421B	PC GOULOTTE 2P+T 16A PURE	J+1
WXF422B	PC DBLE GOUL. 2P+T 16A PURE	J+1
WXF423B	PC TRIPLE GOUL. 2P+T 16A PURE	J+1



GALLERY -
Enjoliveurs prise
de courant
:hager



Réf.	Modèle	
WXD100B	ENJO PC 2P+T PURE	J+1
WXD100N	ENJO PC 2P+T NIGHT	J+1
WXD106B	ENJOLIVEUR PC AFFLEURANTE 2P+T - BLANC	J0
WXD106N	ENJOLIVEUR PC AFFLEURANTE 2P+T - NOIR	J0
WXD102B	ENJO PC 2P PURE	J+1
WXD105B	ENJO PC RENOVATION PURE	



GALLERY - Prises
RJ45
:hager



Réf.	Modèle	
WXF224	PRISE RJ45 CAT.6 FTP	J0
WXF226	PRISE RJ45 CAT.6 STP	J+1
WXF228	PRISE RJ45 CAT.6A STP	J+1



GALLERY -
Enjoliveurs prise
RJ45
:hager



Réf.	Modèle	
WXD201B	ENJO PRISE RJ45 1M PURE	J+1
WXD202B	ENJO PRISE RJ45 2M PURE	J0
WXD202N	ENJOLIVEUR PRISE RJ45 GALLERY SANS PORTE-ÉTIQUETTE 2 MODULES NIGHT	J+1




GALLERY - Prise
USB

:hager



Réf.	Modèle	
WXF114B	PRISE DE COURANT AFFLEURANTE + USB-C - BLANC	J+1
WXF114N	PRISE DE COURANT AFFLEURANTE + USB-C - NOIR	J+1
WXF113	CHARGEUR DOUBLE USB A+C GALLERY	J+1




GALLERY -
Chargeur USB

:hager



Réf.	Modèle	
WXD112B	ENJO CHARGEUR USB PURE	J+1



GALLERY -
Enjoliveurs Prise
USB

:hager



Réf.	Modèle	
WXD112N	ENJOLIVEUR CHARGEUR USB GALLERY NIGHT	J+1



GALLERY - Prise
TV

:hager



Réf.	Modèle	
WXD250	PRISE TV DIRECTE 2M	J+1



GALLERY -
Enjoliveurs prise
TV

:hager



Réf.	Modèle	
WXD251B	ENJO PRISE TV 2M PURE	J+1
WXD251N	ENJOLIVEUR PRISE TV GALLERY 2 MODULES NIGHT	J+1



GALLERY - Sortie
de câble

:hager



Réf.	Modèle	
WXF155	SORTIE DE CABLE 2 MODULES	J0



GALLERY -
Enjoliveur sortie
de câble

:hager



Réf.	Modèle	
WXA010	ENJO SORTIE DE CABLE PURE	J+1



GALLERY -
Plaques

:hager



Réf.	Modèle	
WXP0002	PLAQUE PLAST 1P PURE	J0
WXP0012	PLAQUE PLAST 2P H71 PURE	J0
WXP0013	PLAQUE PLAST 3P H71 PURE	J0
WXP0014	PLAQUE PLAST 4P H71 PURE	J+1
WXP0042	PLAQUE PLAST 2P V71 PURE	J0
WXP0043	PLAQUE PLAST 3P V71 PURE	J+1
WXP0202	PLAQUE 1P NIGHT	J0
WXP0212	PLAQUE 2P H71 NIGHT	J0
WXP0213	PLAQUE GALLERY PLASTIQUE PEINT 3 POSTES HORIZONTALE 71MM NIGHT	J+1
WXP0214	PLAQUE GALLERY PLASTIQUE PEINT 4 POSTES HORIZONTALE 71MM NIGHT	J+1
WXP0242	PLAQUE 2P V71 NIGHT	J+1



GALLERY - Bande
lumineuse

:hager



Réf.	Modèle	
WXA010	BANDE LUMI PLAQUE 1P 230V PURE	J+1



GALLERY -
Obturbateurs
:hager



Réf.	Modèle	
WXF689B	OBTURATEUR 2 MODULES PURE	J0
WXF689N	OBTURATEUR 2 MODULES NIGHT	J+1



GALLERY -
Supports
:hager



Réf.	Modèle	
WXA450	SUPPORT 2M MECAS GALLERY	J0
WXA450G	SUPPORT 2M MECAS GALLERY GRIF.	J0
WXA464	SUPPORT DOUBLE GALLERY	J0
WXA465	SUPPORT TRIPLE GALLERY	J0



GALLERY - Boite
saillie
:hager



Réf.	Modèle	
WXA681B	BOITE SAILLIE SIMPLE PURE	J+1



GALLERY
- Voyants
interrupteur
:hager



Réf.	Modèle	
WXA690	VOYANT POUR INTER 230V BLEU	J0



APPAREILLAGE ENCASTRÉ - MODELEC



**SERIE
CONFIDENCE-
Mécanismes**

MODELEC



La collection Confidence laisse parler la matière avec élégance. Ses formes épurées et le détail de ses finitions soignées en font un incontournable pour vos projets résidentiels, hôteliers ou tertiaire.

Réf.	Modèle	
087320G	MECA PC 2P+T	J+1
072101G	MECA S NOIR 1 VV	J+1
073101G	MECA S ACIER 1 VV	J+1
074101G	MECA S DORE 1 VV	J+1
072102G	MECA S NOIR 2 VV	J+1
073102G	MECA S ACIER 2 VV	J+1
074102G	MECA S DORE 2 VV	J+1
072111G	MECA S NOIR 1 POUSS	J+1
073111G	MECA S ACIER 1 POUSS	J+1
074111G	MECA S DORE 1 POUSS	J+1
072112G	MECA S NOIR 2 POUSS	J+1
073112G	MECA S ACIER 2 POUSS	J+1
074112G	MECA S DORE 2 POUSS	J+1
072121G	MECA S NOIR 1 VV + 1 POUSS	J+1
073121G	MECA S ACIER 1 VV + 1 POUSS	J+1
074121G	MECA S DORE 1 VV + 1 POUSS	J+1
087020GNO	MECA 2 VV ET-OU POUSSOIR NOIR	J+1
087020GAC	MECA 2 VV ET-OU POUSSOIR ACIER	J+1
087020GOR	MECA 2 VV ET-OU POUSSOIR DORE	J+1
087010GAC	MECA VV OU POUSSOIR ACIER	J+1
087010GNO	MECA VV OU POUSSOIR NOIR	J+1
087010GOR	MECA VV OU POUSSOIR DORE	J+1
087512G	MECA087G CHARGEUR USB-C+USB-C 5V-3A	J+1
087411G	MECA087G RJ45 CAT6A BLINDE NOIR	J+1



**SERIE
CONFIDENCE-
Finitions**

MODELEC



Réf.	Modèle	
131412M	FAC LAITON ACIER S B1	J+1
131410M	FAC LAITON S B1	J+1
131414M	FAC LAITON CANON S B1	J+1
131417M	FAC LAITON BRONZE S B1	J+1
131408M	FAC LAITON NOIR S B2	J+1
132412M	FAC LAITON ACIER S B2	J+1
132410M	FAC LAITON S B2	J+1
132414M	FAC LAITON CANON S B2	J+1
132417M	FAC LAITON BRONZE S B2	J+1
132408M	FAC LAITON NOIR S B3	J+1
190412M	FAC LAITON ACIER S PC	J+1
190410M	FAC LAITON S PC	J+1
190414M	FAC LAITON CANON F S PC	J+1
190417M	FAC LAITON BRONZE S PC	J+1
190408M	FAC LAITON NOIR S PC	J+1
192412M	FAC LAITON ACIER S M1	J+1
192410M	FAC LAITON S M1	J+1
192414M	FAC LAITON CANON F S M1	J+1
192417M	FAC LAITON BRONZE S M1	J+1
192408M	FAC LAITON NOIR S M2	J+1
189412M	FAC LAITON ACIER S U1 MAGNET	J+1
189410M	FAC LAITON LAIT-B S U1 MAGNET	J+1
189414M	FAC LAITON CANON S U1 MAGNET	J+1
189417M	FAC LAITON BRONZE S U1 MAGNET	J+1
189408M	FAC LAITON NOIR S U1 MAGNET	J+1

APPAREILLAGE SAILLIE - ASL**ASL Saillie -
Commandes
d'éclairage****legrand**

Réf.	Modèle	
086001L	TRANSFORMEUR SIMPLE APPAREILLAGE SAILLIE COMPLET BLANC	J0
086020L	TRANSFORMEUR DOUBLE APPAREILLAGE SAILLIE COMPLET BLANC	J0
086009L	POUSSOIR PORTE-ÉTIQUETTE APPAREILLAGE SAILLIE COMPLET BLANC	J+1

**ASL Saillie -
Prises****legrand**

Réf.	Modèle	
086022	PRISE 2P (F) 16A SAILLIE	J+1
086027	PRISE 2P+T 16A 250V SAILLIE	J0
086076	DOUBLE PRISE 2P+T SAILLIE	J0

**ASL Saillie -
Prises RJ45****legrand**

Réf.	Modèle	
086047	PRISE RJ45 CATÉGORIE 6 FTP APPAREILLAGE SAILLIE COMPLET - BLANC	J+1
086061	PRISE RJ45 CATÉGORIE 5E FTP APPAREILLAGE SAILLIE COMPLET - BLANC	J+1

**ASL Saillie - Prise
télévision****legrand**

Réf.	Modèle	
086040	PRISE TV SAILLIE	J+1

**ASL Saillie -
Accessoires****legrand**

Réf.	Modèle	
086057	BOITE DERIVAT. 4 BORNES SAILLIE	J0
086157	BOITE DERIVATION COMPOS. SAILLI	J0
031490	SORT. DE CABLES 20-32A 95X95MM	J0

**ASL Saillie
composable -
Cadres****legrand**

Réf.	Modèle	
086091	CADRE 1 POSTE COMP. SAILLIE	J0
086092	CADRE 2 POSTES COMP. SAILLIE	J0
086093	CADRE 3 POSTES COMP. SAILLIE	J+1

**ASL Saillie
composable -
Commandes
d'éclairage****legrand**

Réf.	Modèle	
086101L	TRANSFORMEUR SIMPLE APPAREILLAGE SAILLIE COMPOSABLE BLANC	J0
086117L	TRANSFORMEUR SIMPLE LUMINEUX APPAREILLAGE SAILLIE COMPOSABLE BLANC	J+1
086120L	TRANSFORMEUR DOUBLE APPAREILLAGE SAILLIE COMPOSABLE BLANC	J0

**ASL Saillie
composable -
Prises****legrand**

Réf.	Modèle	
086122	PRISE 2P (F) COMP. SAILLIE	J0
086127	PRISE 2P+T COMPOSABLE SAILLIE	J0



ASL Saillie
composable -
Prises RJ45
legrand




Réf.	Modèle	
086147	PRISE RJ45 CATÉGORIE 6 FTP APPAREILLAGE SAILLIE COMPOSABLE - BLANC	J0
086161	PRISE RJ45 CAT5 FTP COMP.SAILL	J+1



ASL Saillie
composable -
Prise télévision
legrand



Réf.	Modèle	
086140	PRISE TV SAILLIE	J+1



APPAREILLAGE SAILLIE - ALREA



Commande Va et Vient

Schneider
Electric

Réf.	Modèle	
ALB61051P	MECA INTER V ET V BP	J+1
ALB62051P	COMPLET INTER V ET V BP	J+1
ALB61056P	MECA DBLE V ET V BP	J+1
ALB62050P	INTERRUPTEUR SIMPLE ALLUMAGE AVEC CADRE SAILLIE BLANC POLAIRE	J+1
ALB62057P	VA-ET-VIENT LUMINEUX FORTE LUMINOSITÉ AVEC CADRE SAILLIE, BLANC POLAIRE	



Commande Poussoir

Schneider
Electric

Réf.	Modèle	
ALB62053P	POUSOIR À FERMETURE AVEC CADRE SAILLIE, BLANC POLAIRE	J+1
ALB61062P	POUSOIR A FERMETURE PORTE- ETIQUETTE SANS LAMPE, BLANC POLAIRE	



Commande VR

Schneider
Electric

Réf.	Modèle	
ALB61197P	INTERRUPTEUR VOILETS ROULANTS, BLANC POLAIRE	



Commande VMC

Schneider
Electric

Réf.	Modèle	
ALB61158P	COMMANDE VMC, BLANC POLAIRE	



Prise de courant

Schneider
Electric

Réf.	Modèle	
ALB61273P	MECA PC 2P AVEC T SS VIS	J+1
ALB61272P	MECA PC 2P AVEC T BP	J+1
ALB62273P	COMPLET PC 2P AVEC T SS VIS	J+1
ALB62272P	COMPLET PC 2P T BP	J+1
ALB62473P	ALRÉA DOUBLE PRISE DE COURANT 2P + T CONNEXION RAPIDE AVEC CADRE SAILLIE BLANC P	
ALB61274P	PRISE DE COURANT 2P, CONNEXION RAPIDE, BLANC POLAIRE	



Prise TV

Schneider
Electric

Réf.	Modèle	
ALB61311P	PRISE TV SIMPLE MÂLE BLINDÉE, 1 SORTIE, BLANC POLAIRE	J+1



Prise RJ45

Schneider
Electric

Réf.	Modèle	
ALB61348P	RJ45 CATÉGORIE 6 STP, BLANC POLAIRE	
ALB61342P	PRISE RJ45 - SIMPLE - CAT.6 UTP NON BLINDÉE - MÉCANISME - BLANC POLAIRE	
ALB62342P	RJ45 SIMPLE CATÉGORIE 6 UTP AVEC CADRE SAILLIE, BLANC POLAIRE	



Sortie cable

Schneider
Electric

Réf.	Modèle	
ALB57288P	SORTIE DE CÂBLE UNIVERSELLE 16-20A - 4 BORNES - BLANC POLAIRE	



Obturateur

Schneider
Electric

Réf.	Modèle	
ALB62420P	COMPLET OBTURATEUR BP	J+1
ALB61420P	MECA OBTURATEUR BP	J+1



Cadre saillie

Schneider
Electric

Réf.	Modèle	
ALB61441P	CADRE SIMPLE BP	J+1
ALB61442P	CADRE SAILLIE STANDARD DOUBLE, 62X124MM, PROFONDEUR 31MM, BLANC POLAIRE	J+1

APPAREILLAGE SAILLIE - ATEHA



Complet- VV
poussoir
:hager



Réf.	Modèle	
WJC001B	INTERRUPTEUR VA ET VIENT OU POUSSOIR COMPLET	J+1
WJC012B	INTERRUPTEUR INTERBP ÉTROIT VA-ET-VIENT OU POUSSOIR COMPLET	



Complet- Prise de
courant
:hager



Réf.	Modèle	
WJC100B	PRISE DE COURANT 2P+T COMPLET	J+1
WJC102B	PRISE DE COURANT 2 PÔLES COMPLET	J+1
WJC122B	PRISE DE COURANT DOUBLE HORIZONTALE PRÉCÂBLÉE COMPLET	J+1



Complet-Prise TV
:hager



Réf.	Modèle
WJC250B	PRISE TV COMPLET



Complet- RJ45
:hager



Réf.	Modèle	
WJC223B	PRISE RJ45 CATÉGORIE 6 FTP POUR GRADE 2 COMPLET	J+1



Complet- Sortie
de câble
:hager



ATEHA SORTIE DE CÂBLE COMPLET		
Réf.	Modèle	
WJC155B	SORTIE DE CÂBLE COMPLET	J+1



Associable-
Va-et-vient ou
poussoir
:hager



Réf.	Modèle	
WJA001B	INTERRUPTEUR VA-ET-VIENT OU POUSSOIR ASSOCIABLE	J+1
WJA040B	DOUBLE INTERRUPTEUR VA ET VIENT OU POUSSOIR ASSOCIABLE	J+1
WJA025B	INTERRUPTEUR OU POUSSOIR À FERMETURE 1F PORTE-ÉTIQUETTE 1F ASSOCIABLE	



Associable-
Commande VR
:hager



Réf.	Modèle	
WJA300B	INTERRUPTEUR VOLET-ROULANT ASSOCIABLE	J+1



Associable-
Commande VR
:hager



Réf.	Modèle	
WJA301B	POUSSOIR VOLET-ROULANT ASSOCIABLE	J+1

Associable-
Commande VMC

:hager



Réf.	Modèle
WJA048B	INTERRUPTEUR VA ET VIENT OU POUSOIR VMC ASSOCIABLE

Associable- Prise
de courant

:hager



Réf.	Modèle
WJA100B	PRISE DE COURANT 2P+T ASSOCIABLE J+1
WJA102B	PRISE DE COURANT 2P ASSOCIABLE J+1
WJA102B	PRISE DE COURANT 2P ASSOCIABLE J+1

Associable- Prise
TV

:hager



Réf.	Modèle
WJA250B	PRISE TV DIRECTE ASSOCIABLE J+1

Associable- Prise
RJ45

:hager



Réf.	Modèle
WJA223B	PRISE RJ45 CATÉGORIE 6 FTP POUR GRADE 2 ASSOCIABLE J+1
WJA228B	PRISE RJ45 CATÉGORIE 6A POUR GRADE 3 TV ASSOCIABLE J+1

Associable-
Sortie de câble

:hager



Réf.	Modèle
WJA155B	SORTIE DE CÂBLE ASSOCIABLE J+1

Associable-
Obturateur

:hager



Réf.	Modèle
WJA157B	OBTURATEUR ASSOCIABLE J+1

Accessoire-
Lampe

:hager



Réf.	Modèle
WJA690	LAMPE 250V J+1



Associable-Boîte

:hager



Réf.	Modèle
WJA681B	BOÎTE SIMPLE VIDE ASSOCIABLE J+1
WJA682B	BOÎTE DOUBLE HORIZONTALE OU VERTICALE VIDE ASSOCIABLE J+1

APPAREILLAGE ÉTANCHE - PLEXO

PLEXO
COMPOSABLE-
BOITIERS



Réf.	Modèle	
069672L	BOITIER 2P H-V GRIS	J0
069680L	BOITIER 3P H-V GRIS	J0
069651L	BOITIER 1P 2XEMBOUT 1E GRIS	J0
069690L	BOITIER 2P H-V BLANC	J+1
069689L	BOITIER 1P 2XEMBOUT 1E BLANC	J+1

PLEXO
COMPOSABLE-
SUPPORTS
ENCASTRES



Réf.	Modèle	
069681L	SUPPORT ENCASTRE 1 POSTE GRIS	J0
069692L	SUPPORT ENCASTRE 1 POSTE BLANC	J0
069683L	SUPPORT ENCASTRE 2P H-V GRIS	J0
069687L	SUPPORT ENCASTRE 3P H-V GRIS	J+1
069694L	SUPPORT ENCASTRE 2P H-V BLANC	J+1

PLEXO
COMPOSABLE-
VA ET VIENT



Réf.	Modèle	
069511L	VV 10AX GRIS COMPO	J0
069513L	VV 10AX LUMINEUX GRIS COMPO	J+1
069512L	VV 10AX TEMOIN GRIS COMPO	J+1
069611L	VV 10AX BLANC COMPO	J+1

PLEXO
COMPOSABLE-
BOUTON
POUSSOIR



Réf.	Modèle	
069536L	POUSSOIR INV LUM GRIS COMPO	J+1
069540L	POUSSOIR NO GRIS COMPO	J+1
069542L	POUSSOIR NO LUM GRIS COMPO	J+1

PLEXO
COMPOSABLE-
COMMANDE
DOUBLE



Réf.	Modèle	
069525L	CDE DOUBLE 10AX GRIS COMPO	J+1
069715L	CDE DOUBLE 10AX GRIS SAILLIE	J0

PLEXO
COMPOSABLE-
INTER AUTO



Réf.	Modèle	
069504L	INTER TEMPO LUM GRIS COMPO	J+1

PLEXO
COMPOSABLE-
PRISE 2P+T



Réf.	Modèle	
069562L	2X2P+T F-B HOR GRIS COMPO	J0
069621L	2P+T F-B BLANC COMPO	J0
069564L	3X2P+T F-B HOR GRIS COMPO	J+1
069563L	2X2P+T F-B VER GRIS COMPO	J+1
069551L	2P+T F-B GRIS COMPO	J0

PLEXO
COMPOSABLE-
RJ45



Réf.	Modèle	
069569L	RJ45 CAT 6 FTP GRIS COMPO	J+1
069559L	RJ45 CAT 6A STP GRIS COMPO	J+1

PLEXO
COMPOSABLE-
OBTURATEURS



Réf.	Modèle	
069537L	OBTURATEUR GRIS COMPO	J+1



**PLEXP
COMPOSABLE-
ADAPTATEUR
MOSAIC**

legrand



Réf.	Modèle	
069580L	ADAPT MOSAIC VOLET TRANS COMPO	J+1



**PLEXP SAILLIE-
VA ET VIENT**

legrand



Réf.	Modèle	
069711L	VV 10AX GRIS SAILLIE	J0
069761L	VV 10AX ANTH SAILLIE	J0
069713L	VV 10AX LUM GRIS SAILLIE	J+1
069712L	VV 10AX TEMOIN GRIS SAILLIE	J+1
069811L	VV 10AX GRIS ENCASTRE	J0
069736L	VV 10AX LUM ANTH SAILLIE	J+1
069721L	VV 10AX TEMOIN ANTH SAILLIE	J+1



**PLEXP SAILLIE-
BOUTON
POUSSOIR**

legrand



Réf.	Modèle	
069790L	POUSSOIR NO ANTH SAILLIE	J+1
069720L	POUSSOIR NO GRIS SAILLIE	J0
069722L	POUSSOIR NO LUM GRIS SAILLIE	J+1
069782L	POUSSOIR NO LUM ANTH SAILLIE	J+1



**PLEXP SAILLIE-
COMMANDE
DOUBLE**

legrand



Réf.	Modèle	
069775L	CDE DOUBLE 10AX ANTH SAILLIE	J+1



**PLEXP SAILLIE-
PRISE 2P+T**

legrand



Réf.	Modèle	
069731L	2P+T F-B GRIS SAILLIE	J0
069768L	PRISE DE COURANT 2X2P+T HORIZONTALE PLEXP COMPLET SAILLIE GR	J0
091656	PRISE 3P+T 20A PLEXP 55	J+1
069791L	2P+T F-B ANTH SAILLIE	J0
069788L	2X2P+T F-B HOR ANTH SAILLIE	J+1
069749L	PIQUET DE JARDIN PLEXP AVEC 2 PRISES PRÉCÂBLÉES ANTHRACITE	J+1



**PLEXP
ENCASTRE- VA
ET VIENT**

legrand



Réf.	Modèle	
069881L	VV 10AX ANTH ENCASTRE	J+1



**PLEXP
ENCASTRE-
BOUTON
POUSSOIR**

legrand



Réf.	Modèle	
069854L	POUSSOIR INV LUM P-E ANTH ENC	J+1



**PLEXP
ENCASTRE-
PRISE 2P+T**

legrand



Réf.	Modèle	
069831L	2P+T F-B GRIS ENCASTRE	J0
069860L	2P+T F-B ANTH ENCASTRE	J0



**PLEXP
ENCASTRE-
SORTIE DE CABLE**

legrand



Réf.	Modèle	
069848L	SORTIE CABLE AVEC S-C GRIS ENC	J+1
069878L	SORTIE CABLE AVEC S-C ANTH ENC	J+1

APPAREILLAGE ÉTANCHE - MUREVA

MUREVA
composable -
Boîtiers



Réf.	Modèle	
MUR37911	BOITE 1P GRIS SAILLIE	J0
MUR37914	BOITE 2P GRIS HORIZ SAILLIE	J0
MUR37912	BOITE 2P GRIS VERT SAILLIE	J0
MUR37713	BOITE 3P GRIS HORIZ SAILLIE	J0

MUREVA
composable -
Cadres



Réf.	Modèle	
MUR34107	CADRE 1 POSTE GRIS ENCASTRE	J0
MUR34101	CADRE 2P GRIS HORIZ ENCASTRE	J0
MUR34151	CADRE 2P GRIS VERTICA ENCASTRE	J+1
MUR34109	CADRE 3P GRIS HORIZ ENCASTRE	J0

MUREVA
composable - Va
et vient



Réf.	Modèle	
MUR37021	V V GRIS COMPOSABLE	J0
MUR35025	V V LED GRIS COMPOSABLE	J+1
MUR35019	DBLE V V GRIS COMPOSABLE	J+1

MUREVA
composable -
Boutons poussoir



Réf.	Modèle	
MUR35027	BP GRIS COMPOSABLE	J+1
MUR34029	BP PORTE-ET. GRIS COMP.	J+1
MUR35326	DBLE BP GRIS COMPOSABLE	J0
MUR35228	DBLE BP LED GRIS COMPO.	J0

MUREVA
composable -
Prises



Réf.	Modèle	
MUR36133	PC 2P+T GRIS COMPOSABLE	J0
MUR38030	PC 2P+T GRIF GRIS COMPO	J+1

MUREVA
composable -
Sortie de câble



Réf.	Modèle	
MUR37931	SORTIE CABLE GRIS COMPO.	J+1

MUREVA Saillie -
Va et vient



Réf.	Modèle	
MUR35021	V V GRIS SAILLIE	J0
MUR35024	V V LED GRIS SAILLIE	J+1
MUR35022	DBLE V V GRIS SAILLIE	J+1

MUREVA Saillie -
Boutons poussoir



Réf.	Modèle	
MUR35026	BP GRIS SAILLIE	J0
MUR35028	BP LED GRIS SAILLIE	J+1

MUREVA Saillie
- Interrupteur
temporisé



Réf.	Modèle	
MUR35067	INTER TEMPO GRIS SAILLIE	J+1

MUREVA Saillie -
Prises



Réf.	Modèle	
MUR35031	PC 2P+T GRIS SAILLIE	J0
MUR36030	PC 2P+T GRIF GRIS SAILLIE	J+1
MUR36028	DBLE PC 2P+T GRIS SAILLIE	J0
MUR36025	PC 2P+T + VV GRIS SAILLIE	J+1
MUR36037	TPLE PC 2P+T GRIS SAILLIE	J+1

MUREVA Saillie -
Adaptateur



Réf.	Modèle	
MUR35110	ADAPT 45X45 GRIS	J+1



MUREVA Blanc



Réf.	Modèle	
MUR39037	VV BLC COMPLET ENCASTRE	J0
MUR39723	V V BLANC COMPOSABLE	J0
MUR39030	PC 2P+T BLANC SAILLIE	J0
MUR39036	PC 2P+T BLANC CPLT ENCASTRE	J0
MUR39107	CADRE 1 POSTE BLANC ENCASTRE	J0
MUR39911	BOITE 1P BLANC SAILLIE	J0

APPAREILLAGE ÉTANCHE - CUBYKO



CUBYKO Saillie et encastré - Boutons poussoir et V&V

:hager



Réf.	Modèle	
WNC021	CUBYKO BP 10-1F AVOYANT GRIS	J+1
WNE001	CUBYKO VV ENCASTRE GRIS	J+1
WNC001	CUBYKO VV SAILLIE GRIS	J+1
WNC001EC	CUBYKO LEAF INTERRUPTEUR VA-ET-VIENT SAILLIE GRIS IP55	J0
WNC020	CUBYKO BP 1F SAILLIE GRIS	J+1
WNC040	CUBYKO DOUBLE VV SAILLIE GRIS	J+1



CUBYKO Saillie et encastré - Prises de courant

:hager



Réf.	Modèle	
WNC100	CUBYKO PC 2P+T SAILLIE GRIS	J+1
WNC100EC	CUBYKO LEAF PRISE 2P+T SAILLIE GRIS IP55	J0
WNC122	CUBYKO PC DBLE HOR. 2P+T GRIS	J0
WNC132	CUBYKO PRISE DOUBLE VERTICALE 2P+T SAILLIE GRIS IP55	J+1
WNE100	CUBYKO PC 2P+T ENCASTRE GRIS	J0
WNE100B	CUBYKO PC 2P+T ENCASTRE BLANC	J+1



CUBYKO associable - Boîtiers

:hager



Réf.	Modèle	
WNA681	CUBYKO BOITE SIMPLE ASS. GRIS	J0
WNA682	CUBYKO BOITE DBLE H ASS. GRIS	J0
WNA683	CUBYKO BOITE TPLE H ASS. GRIS	J+1
WNA686	CUBYKO BOITE DBLE V ASS. GRIS	J0
WNA681B	CUBYKO BOITE SIMPLE VIDE ASSOCIABLE BLANC IP55	J+1



CUBYKO associable - Interrupteurs

:hager



Réf.	Modèle	
WNA020	CUBYKO BP 1F ASSOC. GRIS	J0
WNA001	CUBYKO VV ASSOC. GRIS	J0
WNA040	CUBYKO DBLE VV ASSOC. GRIS	J+1
WNA001B	CUBYKO VV ASSOC. BLANC	J+1



CUBYKO associable - Prises

:hager



Réf.	Modèle	
WNA100	CUBYKO PC 2P+T ASSOC. GRIS	J0
WNA100B	CUBYKO PC 2P+T ASSOC. BLANC	J0



CUBYKO associable - Supports

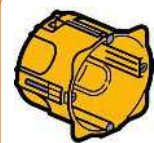
:hager



Réf.	Modèle	
WNA401	CUBYKO SUPP. SIMPLE ASS. GRIS	J0
WNA402	CUBYKO SUPP. DBLE H. ASS. GRIS	J+1
WNA401B	CUBYKO SUPP. SIMPLE ASS. BLANC	J+1
WNA450	SUPPORT ADAPTATEUR CUBYKO POUR MÉCANISME GALLERY ASSOCIABLE IP55	J+1



BATIBOX - LEGRAND



Batibox - Boîtes cloisons sèches



Réf.	Modèle	
080041	BATIBOX CL.SECH 1POSTE P.40MM	J0
080042	BATIBOX CL.SECH 2POSTES P.40MM	J0
080043	BATIBOX CL.SECH 3POSTES P.40MM	J0
080044	BATIBOX CL.SECH 4POSTES P.40MM	J+1
080051	BATIBOX CL.SECH 1POSTE P.50MM	J0
080052	BATIBOX CL.SECH 2POSTES P.50MM	J0
080053	BATIBOX CL.SECH 3POSTES P.50MM	J0
080054	BATIBOX CL.SECH 4POSTES P.50MM	J+1
080008L	DISTRIBOX CLOISONS SECHES - LOT DE 100 BOÎTES CLOISONS SECHES - PROFONDEUR 40MM	J+1
089346	BTE CLOIS.SECHE APPLIQUE D.40	J0
089348	BTE CLOIS.SECHE D.85 PROF.40	J+1
089358	BTE CL.SECHE D.85 1P PROF.50	J+1



Batibox - Energy



Réf.	Modèle	
080021L	1 POSTE D67MM - PROFONDEUR 40MM	J0
080022L	2 POSTES PROFONDEUR 40MM	J0
080023L	BOÎTE ECO BATIBOX - 3 POSTES PROFONDEUR 40MM	J0
080031L	1 POSTE D67MM-PROFONDEUR 50MM	J0
080032L	2 POSTES PROFONDEUR 50MM	J0
080033L	3 POSTES PROFONDEUR 50MM	J0
080024L	4 POSTES PROFONDEUR 40MM	J0
080012L	LOT DE 100 BOÎTES ECO BATIBOX - PROFONDEUR 40MM	J0
080013L	LOT DE 100 BOÎTES ECO BATIBOX - PROFONDEUR 50MM	J+1
080086L	1 POSTE D85MM PROFONDEUR 40MM	J+1



Batibox multimatériaux



Réf.	Modèle	
080101	MULTI-MAT 1POSTE P40MM	J0
080102	MULTI-MAT 2POSTE P40MM	J0
080103	MULTI-MAT 3POSTES P40MM	J0
080121	MULTI-MAT 1POSTE P50MM	J0
080124	MULTI-MAT 2X4-5MODULES	J+1
080126	MULTI-MAT 2X6-8MODULES	J+1
080195	CONNEX.MULTIMEDIA 2X5M	J+1



Batibox maçonnerie



Réf.	Modèle	
080108	MACON.ROND.VIS 40-30MM	J0
080131	MACONN.1POSTE P30MM	J+1
080141	MACONN.1POSTE P40MM	J0
080142	MACONN.2POSTES P.40MM	J+1
080151	MACONN.1POSTE P.50MM	J0
080184	MACONN. PC 32A P.40MM	J+1
080180	COUVERCLE BATIBOX ROND 1 POSTE	J0
089204	BTE BATIBOX DCL APPLI MAC P40	J+1



Batibox - Couvertres universels



Réf.	Modèle	
Couverture universel carré Batibox		
089281	BTE MACON.COUV.80X80 1P	J0
089285	BTE MACON.COUV.100X100 CARRE	J0



Batibox - Boîtes pour dérivation



Réf.	Modèle	
Boîte pour dérivation		
089372	BTE CLOIS.SEC.DERIV.115X115X40	J0
089373	BTE CLOIS.SEC.DERIV.160X105X40	J0
089374	BTE CLOIS.SEC.DERIV.170X170X50	J0
089375	BTE CLOIS.SEC.DERIV.170X230X50	J0



Batibox - Boîtes DCL



Réf.	Modèle	
089304	BTE BATIBOX DCL APPLI CLS P40	J0
089305	BTE BATIBOX DCL APPLI CLS P50	J+1
089377L	BOÎTE POINT DE CENTRE DCL ECO BATIBOX- D67MM PROFONDEUR 50MM	J0
089334	KIT PT CENTRE DCL CLOIS.SECHES	J+1
089337	PT CENTRE DCL BATIBOX CL.SECH.	J0



Accessoires Batibox



Réf.	Modèle	
Vis longue Ø3 mm longueur 40 mm à tête fendue		
089748	VIS L=40MM	J0

TRADEFORCE

Boîte étanche
à l'airTRADE
FORCE

Réf.	Modèle	
0026000013	BOITE 1P PROF 40 RE 2020	J0
07914840874	BOITE D'APPAREILLAGE ETANCHE A L'AIR RE 2020 2 POSTES DIAM67-68 PROF 40MM	J0
0026000015	BOITE D'APPAREILLAGE ETANCHE A L'AIR RE 2020 3 POSTES DIAM67-68 PROF 40MM	J0
0026000016	BOITE D'APPAREILLAGE ETANCHE A L'AIR RE 2020 4 POSTES DIAM67-68 PROF 40MM	J0
0026000017	BOITE 1P PROF 50 RE 2020	J0
0026000018	BOITE D'APPAREILLAGE ETANCHE A L'AIR RE 2020 2 POSTES DIAM67-68 PROF 50MM	J0
0026000019	BOITE D'APPAREILLAGE ETANCHE A L'AIR RE 2020 3 POSTES DIAM67-68 PROF 50MM	J0
0026000020	BOITE D'APPAREILLAGE ETANCHE A L'AIR RE 2020 4 POSTES DIAM67-68 PROF 50MM	J0
0026000021	100 BTES 1P RE2020 + SCIE CL.	J0

Boîte étanche a
l'air DCLTRADE
FORCE

Réf.	Modèle	
0026000023	BOITE CENTRE DCLD67 RE2020 NF	J0
0026000024	KIT CENTRE DCLD67 +FICHEE27 NF	J0
0026000027	KIT APPLIQ DCLD67 +FICHEE27 NF	J0
0026000028	BOITE APPLIQ DCLD54 AFFLEUR NF	J0
0004010001	FICHE DOUILLE DCL E27 NF	J0
0042480001	SYSTÈME D'ARRIMAGE + FILIN 2M	J0
0026000030	COUVERCLE APPLIQ DCL D85 NF	J0
0026000032	COUVERCLE DCL DIAM 120 NF	J0

BLM

Boîte étanche
à l'airBLM
APPAREILS ÉLECTRIQUES
ÉVOLUTIFS & AFFINIÉS

Boîtier d'encastrement Multimat No Air

Réf.	Modèle	
690860	MULTIMAT NOAIR 32A 1P D86 P40	J0
688715	MULTIMAT NOAIR 6-8 MODULES P50	J+1

Boîte de
dérivation
étanche à l'airBLM
APPAREILS ÉLECTRIQUES
ÉVOLUTIFS & AFFINIÉS

Boîtier de dérivation DERIV'BOX Multimat No Air


Réf.	Modèle	
690120	BDD DERIV'BOX NOAIR 120X120X40	J0
690180	BDD DERIV'BOX NOAIR 180X180X50	J0

Boîte pavillonnaire
étanche à l'airBLM
APPAREILS ÉLECTRIQUES
ÉVOLUTIFS & AFFINIÉS

Réf.	Modèle	
590180	MINIBOX PAV. NO AIR 180X180X75	J0
590250	BTE PAV. NOAIR 250X250X85	J0

Couvercle de
 finitionBLM
APPAREILS ÉLECTRIQUES
ÉVOLUTIFS & AFFINIÉS

Réf.	Modèle	
650820	COUV. FIN. A PATTES D.85 POUR BOITIER D.67	J0



Sortie de câble

BLM
APPAREILS ÉLECTRIQUES
ÉVOLUTIFS & AFFINIÉS

Réf.	Modèle	
605201	SORTIE DE CABLE 20 AMPERES	J0
605320	SORTIE DE CABLE 32 AMPERES	J0



**Sécurité &
Communication**



Sommaire

Interphonie

Kits portier audio	p. 190
Kits portier vidéo	p. 190
Kits collectifs audio	p. 192
Kits collectifs vidéo	p. 192
Accessoires portier	p. 192
Kits interphonie IP	p. 192
Kits interphonie GSM	p. 192
Kit interphonie sécurité	p. 193

Contrôle d'accès

Claviers à code	p. 194
Systèmes Vigik +	p. 194
Contrôle d'accès tertiaire	p. 195

Systèmes de fermeture

Gâches	p. 196
Ventouses	p. 196
Bandeaux ventouses	p. 197
Alimentations	p. 198
Accessoires de fermeture	p. 198

Automatismes d'ouverture

Motorisations portail battant	p. 199
Motorisations portail coulissant	p. 200
Motorisations porte de garage	p. 201
Accessoires d'automatisme	p. 201
Télécommandes	p. 202
Systèmes radio	p. 202
Motorisations volet roulant	p. 203

Carillons

Carillons filaire	p. 204
Carillons sans fil	p. 205

Vidéo surveillance

Caméras connectées extérieures	p. 206
Caméras connectées intérieures	p. 206
Kits vidéosurveillance tertiaire	p. 207
Caméras vidéosurveillance	p. 207
Enregistreur vidéosurveillance	p. 207
Moniteurs	p. 207

Détection

Détecteurs muraux saillie	p. 208
Détecteurs muraux encastrés	p. 209
Détecteurs plafond encastrés	p. 210
Détecteurs plafond saillie	p. 211
Accessoire détecteurs	p. 212

Réception TV

Antennes terrestres	p. 213
Supports et fixations	p. 213
Amplificateurs	p. 215
Répartiteurs	p. 215
Connectique	p. 216

Coffrets de communication

Grade 2TV	p. 217
Grade 3TV	p. 218
Accessoires coffrets	p. 218
Accessoire box	p. 219

Alarme intrusion

Kits alarme radio	p. 220
Alarme radio	p. 220
Périphériques alarme radio	p. 220

Habitat connecté

Solutions filaires	p. 223
Packs radio	p. 223
Solutions radio	p. 224
Box domotique	p. 228

Audiovisuel

Sonorisation	p. 229
Cordons HDMI	p. 229

Accessoires USB

Chargeurs USB	p. 230
Cordons USB	p. 230

Réseau informatique

Baies 19"	p. 231
Coffrets 19"	p. 231
Accessoires baies et coffrets	p. 231
Connectique cuivre et panneaux 19"	p. 232
Packs VDI	p. 233
Prises terminales RJ45	p. 233
Cordons de brassage	p. 234
Connectique RJ45	p. 234
Switchs	p. 235
WiFi	p. 235
Kit CPL	p. 235
Onduleurs	p. 235
Testeurs	p. 236
Outils	p. 237

Eclairage de sécurité

Blocs d'évacuation	p. 238
Blocs d'ambiance	p. 239
Bloc habitation	p. 240
Blocs bi-fonctions	p. 240
Bloc à phares	p. 240
Accessoires blocs	p. 241
Blocs portable	p. 241
Télécommandes BAES	p. 241

Sécurité Incendie

Kits alarme type 4	p. 243
Alarmes type 4	p. 243
Périphériques alarme incendie	p. 243
Alarmes type 4 à pile	p. 244
Kits alarme type 4 radio	p. 245
Détecteurs avertisseur autonome	p. 245

KITS PORTIER AUDIO



Kits Audio

AIPHONE®



Kit portier audio 2 fils intégral avec platine aluminium - Pose saillie et transformateur.

Réf.	Modèle	
DBS1AP	KIT AUDIO MAINS LIBRES	J0
DA1AS	KIT AUDIO COMBINE FILAIRE	J+1



Kits Audio Mikra

urmet



Kit interphone audio. Pose en saillie, câblage 2 fils. Platine façade Aluminium IP44 et combiné intérieur en ABS blanc satiné.

Réf.	Modèle	
1122/61	Kit Audio Mikra Utopia Mains-libres	J0
1122/31	Kit Audio Mikra Utopia Combiné filaire	J+1



Kit CK2

bticino



Kit portier résidentiel audio mains libres BUS 2 fils CK2 pose saillie - comprend 1 platine de rue Linea 2000 extra-plate IP54 avec porte-étiquette lumineux, 1 poste intérieur mains-libres et 1 alimentation.

Réf.	Modèle	
364211	KIT CK2 AUDIO MAINS LIBRES	J0

KITS PORTIER VIDÉO



Kits Vidéo JV

AIPHONE®



Kit vidéo 2 fils intégral - Comprendant : 1 x platine, 1 x moniteur JV1MD et 1 alimentation PS2420DM - Ecran avec touches sensibles 7" - Communication mains libres.

Réf.	Modèle	
JVS1V	KIT vidéo SAILLIE 2 FILS	J0
JVS1F	KIT vidéo ENCASTRE 2 FILS	J+1



Kits Vidéo JO Wifi

AIPHONE®



Kit vidéo Comprendant : 1 x platine, 1 x moniteur JO1MDW et 1 alimentation PS1820DM - Module Wifi intégré pour renvoi sur smartphone - Ecran tactile 7" mains libres - Mémoire d'images.

Réf.	Modèle	
JOS1VW	KIT vidéo SAILLIE AVEC MOD.WIFI	J0
JOS1FW	KIT vidéo ENCASTRE AVEC MOD.WIFI	J+1



Portier Vidéo Wifi PICO

urmet



Portier vidéo connecté Wifi PICO avec afficheur numérique et ouverture à distance depuis l'application mobile Call Me. Compatible avec le carillon radio Urmet Flash (réf. 43559).

Réf.	Modèle	
1720/1	Portier vidéo PICO connecté Wifi	J0



Kit vidéo Mininote+

urmet



Kit interphone vidéo Mini Note + composé d'une platine de rue 1 bouton, un moniteur 7", une alim et un coupleur de bus 2 fils. Il combine des fonctions de sécurité, de confort et des commandes domotiques. Pose en saillie, câblage 2 fils.

Réf.	Modèle	
1722/95	Kit vidéo Mininote+ 1 Bp	J+1



Kit vidéo Mininote 2

urmet



Kit interphone vidéo Mini Note 2 composé d'une platine de rue 1 bouton, un moniteur 4,3", une alimentation et un coupleur de bus 2 fils. Il permet de voir, répondre et commander une gâche et un portail. Pose en saillie, câblage 2 fils.

Réf.	Modèle	
1722/93	Kit vidéo Mininote 2 1Bp	J0



Kit Vidéo Note 2 Wifi

urmet



Kit vidéo Note 2 Wifi avec platine de rue 1 bouton câblage 2-fils, moniteur 7" Wifi intégré, alim, coupleur, contrôle d'accès par badges (inclus). Commandes domotiques radio incluses et fonction transfert d'appels intégrée au moniteur.

Réf.	Modèle	
1723/95	Kit vidéo Note 2 Wifi 1Bp	J0



Kit Classe 100

bticino

Kit portier vidéo couleur Classe 100 Basique avec écran 5pouces et boucle inductive Blanc - avec 1 platine de rue Linea 2000 avec porte-étiquette lumineux, 1 poste intérieur avec écran 5pouces Classe 100, relais d'ouverture et alimentation.

Réf.	Modèle	
BT364618	KIT CLASSE100 V16B LINEA 2000	J+1



Kit Classe 100X

bticino

Kit portier Classe 100X connecté audio-vidéo couleur mains-libres avec contrôle d'accès et transfert d'appel sur smartphone ou tablette - avec platine de rue, écran 5pouces, 6 badges de proximité et 2 puces, 1 relais d'ouverture et 1 alim.

Réf.	Modèle	
BT364614	KIT CLASSE100 X16E LINEA 3000	J+1



Kit Classe 300 EOS

bticino

Kit portier connecté Classe 300EOS with Netatmo composé d'un écran 5" vertical blanc, d'une platine de rue Linea 3000 noire, de badges, d'un relais d'ouverture et d'une alimentation (existe en version écran Noir).

Réf.	Modèle	
BT363916	KIT C300EOS BI + LINEA 3000 N	J+1



Kit Vidéo 7 Plus

COMELIT
WI-FI FOR ALWAYS

Kit Vidéo 7 Plus avec moniteur 7 pouces.

Réf.	Modèle	
G115KF81	KIT Vidéo 7 Plus avec moniteur 7 pouces	J+1



Kit Vidéo Quadra People

COMELIT
WI-FI FOR ALWAYS

Kit avec platine Quadra 4 boutons d'appel et moniteur People mains libres 4,3", boucle magnétique, pré-programmé et prêt à l'emploi.

Réf.	Modèle	
PL8461VBM	KIT QUADRA PEOPLE MAINS LIBRES BM, SB2	J+1



Kit Vidéo Quadra Wi-Fi

COMELIT
WI-FI FOR ALWAYS

Kit avec platine Quadra 4893M 4 boutons d'appel et moniteur Mini mains libres Wi-Fi 6741W/BM, pré-programmé et prêt à l'emploi.

Réf.	Modèle	
8451V/BM	KIT VIDÉO QUADRA ET MINI WI-FI	J+1



V@500 pro io

somfy

Le portier vidéo professionnel intuitif, tactile et rapide à installer; intégrant une commande io-homecontrol® pour piloter jusqu'à 5 produits ou groupes de produits Somfy depuis le moniteur intérieur.

Réf.	Modèle	
1870651	V@500 pro io + rail din	J+1



V500 Pro io Connect

somfy

Le portier vidéo connecté V500 PRO io Connect est facile à installer, utiliser et propose des fonctions premium avancées. En installant ce produit, vous apportez de la valeur à vos clients en leur permettant de gérer les visites à distance.

Réf.	Modèle	
1871273	V@500 pro io connect rail din	J+1



Kit Portier Connecté Sans Fil

ezviz

Visiophone connecté sans fil EP7 2K/Alimenté par l'énergie solaire/Clavier intégré/Écran tactile couleur 7 pouces/4 méthodes de déverrouillage/Conversation bidirectionnelle/Changeur de voix/Emplacement de carte microSD jusqu'à 512Go.

Réf.	Modèle	
EP7	Visiophone connecte EP7 2K	J+1

KITS COLLECTIFS AUDIO



Visiophone
Connecté
EZVIZ



UltraHD 4K /Déverrouillage NFC smartphone/Écran tactile 8" Hub central/6 méthodes de déverrouillage pour porte&portail/Vision nocturne ColorFULL en faible lumière/WDR/Correction de distorsion/Détection de vagabondage/Contrôle via APP.

Réf.	Modèle	
TP9PRO	TP9 PRO-VISIOPHONE CONNECTE 4K	J+1



Kits Audio
urmet



Kit audio préprogrammé, système 2VOICE, composé d'une platine A83, 1 rangée de boutons d'appel et de postes audio 1183/4- pose à encastrer, finition inox.

Réf.	Modèle	
KA83/103	Kit Audio 1R 3Bp 2VOICE	J+1
KA83/104	Kit Audio 1R 4Bp 2VOICE	J+1



Packs Audio
AIPHONE®



Pack audio bus encastré avec module pour T25/VIGIK, centrale, postes GT1D & alim. (sans transfo gâche).

Réf.	Modèle	
GTBA3E	PACK AUDIO 3BP	J+1
GTBA4E	PACK AUDIO 4BP	J+1

KITS COLLECTIFS VIDÉO



Kits vidéo
urmet



Kit vidéo préprogrammé, système 2VOICE, composé d'une platine V83, 1 rangée de boutons d'appel et de moniteurs 1760/6 - pose à encastrer, finition inox.

Réf.	Modèle	
KV83/103	Kit vidéo Alu 1R 3 Bp 2VOICE	J+1
KV83/104	Kit vidéo Alu 1R 4 Bp 2VOICE	J+1



Packs Vidéo
AIPHONE®



Pack vidéo bus encastré avec module pour T25/VIGIK, centrales, 1 dist.de colonne, moniteurs GT1M3L & alim. (sans transfo gâche).

Réf.	Modèle	
GTBV2E	Pack vidéo 2BP	J+1
GTBV3E	Pack vidéo 3BP	J+1

ACCESSOIRES PORTIER



Poste Universel
urmet



Poste audio universel compatible 5 fils - poste audio destiné à la maintenance des installations et compatible avec de nombreuses marques .

Réf.	Modèle	
1133/15	Poste Universel 5Fils 2Fils	J0



Poste Classe 100
Basic
bticino



Poste intérieur audio-vidéo Classe 100 Basique avec écran 5pouces et boucle inductive - finition blanc.

Réf.	Modèle	
BT344662	CLASSE100 VID BASIC B IND V16B	J+1

KITS INTERPHONIE IP



Pack EASY XE
CASTEL



Solution packagée, complète et prête à l'emploi comprenant 1 XE vidéo 1B + 1 XE MONITOR + 1 Switch 8 ports dont 4 PoE+ et licence pour appel sur un smartphone.

Réf.	Modèle	
590.8900	PACK EASY XE	J+1



Moniteur
CASTEL



Moniteur de réception audio vidéo avec écran couleur 7 pouces tactile - alimentation PoE.

Réf.	Modèle	
500.8000	XE MONITOR-P	J+1

Pack IP Moniteur

AIPHONE®



Pack IP saillie, moniteur mains libres avec boucle magnétique, programmé. Switch PoE 4 ports inclus.

Réf.	Modèle
PIXSV	PACK IP SAILLIE AVEC MONITEUR J+1

Pack IP Accessibilité

AIPHONE®



Pack IP accessibilité, encastrée, moniteur combiné avec boucle magnétique, programmé. Switch PoE 4 ports inclus.

Réf.	Modèle
PIXEL	PACK IP ACCESSIBILITE, ENCASTR J+1

KITS INTERPHONIE GSM

Interphone Vidéo Only One

intratone



Ecran LCD - défilement de noms - clavier codé 12T - lecteur Vigik®+ mains-libres + centrale Vigik® 1 porte + module 4G intégré + 20 badges noirs - gestion à distance et mises en relation vidéo 15 ans (10 logs).

Réf.	Modèle
06-0228-PLUS	Offre Sirocco J+1

Kit Interphone Vendone

intratone



Ecran LCD défilement de noms avec clavier codé 12 touches rétro-éclairées et lecteur de proximité Vigik®+ mains-libres + 1 centrale de gestion Vigik® 1 porte - pose en encastrement - finition inox.

Réf.	Modèle
02-0307-PLUS	Kit Vendone C1P inox J+1

KIT INTERPHONIE GSM

Pack XLESS Audio

CASTEL



Pack d'interphonie GSM prêt à l'emploi comprenant 1 portier XLESS AUDIO 1B, 1 interface IPS2 GSM et 1 carte SIM prépayée avec abonnement 10 ans.

Réf.	Modèle
620.4000	PACK XLESS AUDIO 1B J+1

KIT INTERPHONIE SÉCURITÉ

Pack Refuge EAS

CASTEL



2 postes REFUGE EAS + 1 centrale d'interphonie gamme REFUGE avec afficheur LCD et alim secours, livré pré-configuré avec kit de programmation.

Réf.	Modèle
440.8952	PACK REFUGE EAS 2 J+1

CLAVIERS À CODE



Digicode Sailli



Clavier codé Digicode® alliage d'aluminium - 100 codes 2 relais 12 à 48 VDC.

Réf.	Modèle	
DGA	Digicode sailli Zrel 12-24VDC	J0



Digicode Bluetooth



Clavier codé Digicode® 4.0 BlueTooth - Rétro-éclairé - 3 relais déportés - 100 codes - 12/24V - Config via App "CDVI" - Gestion du partage des accès, gestion tranches horaires, via App Utilisateur "my Digicode".

Réf.	Modèle	
GALEOBT	Digicode 3 relais bluetooth	J+1



Clavier à Code



Clavier à code 1010 utilisateurs 2 relais 12/24V AC/DC.

Réf.	Modèle	
KT000	Clavier à code 1010 utilisateur	J0



Claviers Codés



Clavier codé Série 1412, compact, pose en saillie.

Réf.	Modèle	
141202	Clavier Code Plastique 2 Relais	J+1
141212	Clavier Code Zamak 2 Relais	J0



Claviers 100 Codes



Clavier résistant au vandalisme, en zamak, touches rétro éclairées, 100 codes, 2 relais, 12/24vca-cc.

Réf.	Modèle	
AC10S	CLAV.SAILLIE 100 CODES	J0
AC10F	CLAV.ENCASTRE 100 CODES	J+1

SYSTÈME VIGIK +



Kit Centrale Vigik+



Kit de contrôle d'accès composé d'une centrale VIT25PLUS, d'une tête de lecture T25PLUS et d'un badge maître préprogrammé.

Réf.	Modèle	
VIT25PLUS	Kit Centrale 1P Vigik+ Autonom	J+1



Badge DESFire



Badge Desfire Ev3 Noir avec œillet métallique.

Réf.	Modèle	
MEMOPLUS	Badge Desfire Ev3 Noir	J+1




Clé Mifare



Clé de proximité Mifare 13.56 MHz noire, ABS V0 ininflammable, avec œillet métallique pour résidents.

Réf.	Modèle	
MEMOPROX	Cle De Proximité L/E 13.56 M	J+1



Lecteur de Proximité Vigik+



Lecteur de proximité Vigik+® mains-libres, à raccorder à une centrale de gestion - finition inox.

Réf.	Modèle	
04-0108-PLUS	Lecteur Vigik+® ML - inox	J+1

CONTRÔLE D'ACCÈS TERTIAIRE**Badge Mifare**
intratone

Badge électronique Mifare - insert inox gravé - coloris noir (colisage par 20).

Réf.	Modèle	
08-0101	Badge Mifare noir	J+1

Centrale

Centrale de contrôle d'accès IPEVIA 4 lecteurs sécurisés 12V.

Réf.	Modèle	
160,0700	IPEVIA SECUR 4L	J+1

Lecteur

Lecteur sécurisé étroit 13,56 MHz montage saillie Evolutif.

Réf.	Modèle	
910.0373	LP40 EVO	J+1

Badge

Porte clé 13,56MHz sécurisé pour lecteur (LP40 EVO, LP80 EVO, LPK80 EVO).

Réf.	Modèle	
160,0810	BP KEY SECUR	J+1



GÂCHES



Gâche à Emission



Gâche symétrique émission 1 temps 10/24V AC/DC 67 mm + tête inox.

Réf.	Modèle
T290SR1024	Gâche sym. 1t em. 10-24V + t. J+1



Gâche à Emission 2 temps



Gâche symétrique 10/24V 2 temps 67 mm inox + tête inox.

Réf.	Modèle
T290STR1024	Gâche sym. 2t em. 10-24V + t. J+1



Gâche à Emission Réversible



Gâche symétrique réversible à émission 10-24V réglable radiale 67 mm.

Réf.	Modèle
SR1024	Gâche sym. Revers a em. 10-24V J+1



Gâche à Rupture



Gâche symétrique - rouleau réglable - tête inox réversible - à rupture - 12V DC - consommation: 200 Ma - 67 mm.

Réf.	Modèle
T290SIR12	Gâche sym. Rupture 12V + tet. J+1



Gâche à Rupture Réversible



Gâche symétrique réversible rupture 12VDC 67 mm.

Réf.	Modèle
SIR12	Gâche symétrique rupture 12V J+1



Gâche à Emission



Gâche électrique à émission de courant 12V-24V AC/DC + varistance.

Réf.	Modèle
SE1	Gâche électrique à émission de J0



Gâche à Rupture



Gâche électrique à rupture de courant 12V DC + varistance.

Réf.	Modèle
SE3	Gâche électrique à rupture de J+1



Tête Réversible



Tête réversible en acier inoxydable 250 mm 1 trou 24 mm de large.

Réf.	Modèle
SEF203	Tête réversible en acier in J+1



Ventouse Eco



Ventouse 300kg en applique - Signal NONF - Led et Relais - 12/24V DC - NFS 61-937.

Réf.	Modèle
C3S11	Ventouse 300kg app. Sign. NONF J+1

VENTOUSES

**Ventouse**

Ventouse 300kg en applique - Signal NONF - Led et Relais - 12/24V DC - NFS 61-937.

Réf.	Modèle	
V3SR	Ventouse 300kg app signal NONF	J+1

**Équerre en L**

Équerre en L pour ventouses 300 et 400kg - anodisation argent satiné.

Réf.	Modèle	
L3L4	équerre L pour ventouses 300kg	J+1

**Équerre en Z**

Équerre en Z pour contreplaque de ventouses 300 - 400 - 500kg.

Réf.	Modèle	
Z3Z4Z5	equ en Z pour vent 300 400 500	J+1

**Ventouse Electromagnétique**

Ventouse électromagnétique applique 300 daN 12-24V DC + CTC + LEDs conforme NF S 61 937.

Réf.	Modèle	
EF300CTC	Ventouse électromagnétique app	J0

**Équerre L**

Équerre L ajustable pour série EF300.

Réf.	Modèle	
EF300L	Équerre L ajustable pour série	J+1

**Équerre Z**

Équerre Z ajustable pour séries EF300/EF550.

Réf.	Modèle	
EF300/550Z	Équerre Z ajustable pour série	J+1

BANDEAUX VENTOUSES**Poignée Ventouse**

Poignée ventouse 400 mm - Anodisé Argent satiné - 1 x 300kg - 12/24V DC - Signal NONF - NFS 61-937 - Dimensions: 400 x 105 x 63 mm - Préhensible ou hermétique - Raccordement facilité - Poteau technique ouvert clipsable.

Réf.	Modèle	
P300RP	Poignee ventouse 1x300kg 40cm	J+1

**Bandeau Ventouses**

Bandeau ventouses 2,5 m - Anodisé Argent satiné - 2 x 300kg - 12/24/48V DC - Signal NONF - NFS 61-937 - Dimensions: 2500 x 105 x 63 mm - Préhensible ou hermétique - Raccordement facilité - Poteau technique ouvert clipsable.

Réf.	Modèle	
B0600RP	Bandeau ventouses 2x300kg 2,5m	J+1

**Bandeaux Ventouses**

Bandeau CPREG2N 12/24V DC + CTC conforme NF S 61 937.

Réf.	Modèle	
CPREG2N/40AS	Bandeau 400mm AS 300 daN	J+1
CPREG-2N/250AS	Bandeau 2500 mm AS 2 x 300 daN	J+1

ALIMENTATIONS**Alimentation à Découpage**

Alimentation à découpage 3,5 A - 12V DC - Rail DIN - 3 modules - Non secourue - Tension régulée - Protection par fusibles: Primaire et secondaire haut rendement - Dimensions: 91 x 54 x 58 mm.

Réf.	Modèle	
ADC335	Alimentation 12VDC - 3,5A	J+1

**Alimentation 24V**

Alimentation 24V DC - 2A - Rail DIN - 3 modules - Tension régulée - Protection électronique au primaire et secondaire - Haut rendement - Dimensions: 91 x 54 x 58 mm.

Réf.	Modèle	
ADC324	Alim rail DIN 24VDC 2A - 3 mod	J+1

**Alimentations**

Alimentation sur rail DIN 230V AC / 60W - 3 modules.

Réf.	Modèle	
ADD1248	Alimentation 12V / 5A	J0
ADD2448	Alimentation 24V / 2,5A	J0

**Transformateur 12V**

Transformateur 230 Vac / 12 Vac / 1,5 A, fixation DIN 3 modules ou vis (pour gâches et ou claviers codés).

Réf.	Modèle	
40781	TRANSFO 12V 1,5A	J+1

**Alimentation 24V**

Alimentation modulaire 230 Vac / 24 Vcc 2 A - Fixation sur rail DIN 4 modules ou par vis - A raccorder à la terre.

Réf.	Modèle	
PS2420DM	ALIM. MOD. 24VCC 2A	J+1

**Alimentation 12V**

Alimentation 12Vcc 2 ampères à découpage - 3 modules - alimentation compatible avec les centrales de type CVxx83 et IPCVxx83.

Réf.	Modèle	
AL12/2DIN	Alim 12Vcc/2A à déc. 3 Modules	J0

ACCESSOIRES DE FERMETURE**Bouton Poussoir**

Bouton poussoir Inox encastré - Plaque Porte - Diamètre 19 mm - Précâblé - Installation à l'intérieur ou à l'extérieur - Contact NO et NF avec communs séparés - Pouvoir de coupure: 24V 5A.

Réf.	Modèle	
BPNONFCAB	Bouton poussoir NONF + PP	J+1

**Bouton Poussoir**

Bouton poussoir ABS NO+NC.

Réf.	Modèle	
PBNONC	Bouton poussoir ABS NO+NC	J+1

**Déclencheur Manuel**

Déclencheur manuel vert 2 contacts + capot.

Réf.	Modèle	
SHOKV2	Déclencheur manuel vert 2 cont	J+1

MOTRISATIONS PORTAIL BATTANT**Passage de Câble**

Passage de câble en applique diamètre 7 mm + gaine INOX 40 cm.

Réf.	Modèle	
EFLEX-7	Passage de câble en applique d	J+1

**Kits FAST70**

Système complet FAST70 pour portails battants jusqu'à 2,3 m par vantail.

Réf.	Modèle	
001U1855	Système complet FAST70 en 24V	J+1
001U1872	Système complet FAST70 en 230V	J0

**Kit ATS**

Kit ATS télescopique en 24V pour portails battants 3 m.

Réf.	Modèle	
8K01MP-027	Kit ATS 24V portail bat. 3m	J+1

**ENERGY Kit 392**

Energy kit 24v - opérateurs 392, bras articulés, platine e034, lampe xled, photocellules xp20b d, récepteur xf fds 868 mhz, 2 télécommandes xt2 fds.

Réf.	Modèle	
1045851	energy kit 392	J0

**Kit VIRGO SMART BT B**

Kit pro Fra. 24V pour portail battant jusqu'à 200kg et 2 m de longueur. Composé de: 2 moteurs, 1 carte THALIA BT A intégrée, 1 paire de photocellules THEA, 4 émetteurs MITTO COOL PAINT.

Réf.	Modèle	
R930155-00003	Kit VIRGO SMART BT B	J0

**Kit PRO IGEEA ULTRA BT**

Kit pro Fra. 24V pour portail battant jusqu'à 250 kg et 2,5 m de longueur. Composé de: 2 moteurs, 1 armoire de commande THALIA BT A, 1 paire de photocellules THEA, 4 émetteurs MITTO COOL PAINT.

Réf.	Modèle	
R935378-00002	Kit PRO IGEEA ULTRA BT	J+1

**Kit PRO KUSTOS BT B40**

Kit complet 24 V pour portails battants jusqu'à 700 kg kg et 4 m de longueur. Vis sans fin carénée. Fin de course magnétique en position supérieure.

Réf.	Modèle	
R935362-00004	Kit PRO KUSTOS BT B40	J+1

**Kit Hopp**

Kit bras articulé 24V, max 2,4 m et 250kg/vantail, fins de course mécaniques, système Bus avec récepteur bidirectionnel, compatible solaire, composé de 2 opérateurs, 2 émetteurs BiDi 3 canaux ON3EBD, 1 lampe clignotante BUS ELDC et 2 photocellules BUS EPMB.

Réf.	Modèle	
HOPPBKCE	Kit battant à bras 2,4m/250Kg	J0

**Axovia® 3S io - Pack confort**

Motorisation professionnelle Axovia® 3S io à bras pour portail battant avec vantaux de taille maximale 2 m ou 200kg, intégrant la technologie io-homecontrol. Livré avec les accessoires nécessaires : Télécommandes, feu, cellules et batterie.

Réf.	Modèle	
1216596	Axovia 3S io - pack confort	J0

MOTORISATIONS PORTAIL COULISSANT




Kits BXV 24V



Kit BXV 24V carter gris anthracite pour portails coulissants.

Réf.	Modèle	
8K01MS-003	Kit BXV400K04 jusqu'à 400kg	J0
8K01MS-004	Kit BXV600K03 jusqu'à 600kg	J+1



Crémaillère en nylon



Crémaillère en nylon PA6 et fibre de verre avec noyau en acier 20 x 20 mm.

Réf.	Modèle	
009CGZP	Crémaillère en nylon 20 x 20	J0



CYCLO Kit 400



Cyclo kit 24v - pour portail coulissant, jusqu'à 400kg - inclus : 1 moteur c720 avec carte électronique et plaque de fondation, 2 émetteurs 4 canaux xt4 slh, 1 module de fréquence xf868 mhz, 1 lampe xled et 1 paire de photocellules xp20bd.

Réf.	Modèle	
105999144	cyclo kit 24v - 400kg	J0



Crémaillère nylon



Crémaillère nylon - 1 m - 4 points de fixation.

Réf.	Modèle	
6100344	cremaillere nylon - 1m	J0



Kits PRO DEIMOS ULTRA BT



Kit pro Fra. 24V pour portail coulissant. Version connectable. Vitesse du vantail 12 m/min. Fin de course électromécanique. Composé de: 1 moteur, une centrale MERAK 400, 1 paire de photocellules THEA, 4 émetteurs MITTO RAINBOW.

Réf.	Modèle	
R925305-00002	Kit BT A400 jusqu'à 400kg	J0
R925307-00002	Kit BT A600 jusqu'à 600kg	J+1



Crémaillère nylon



Crémaillère en nylon armé, module 4, section 22x22 mm, longueur 1 m, fixation par vis avec œillets de réglage. Capacité maximale 600 kg.

Réf.	Modèle	
D221073	CP crémaillère nylon	J0



Kit Coulissant BIDI



Kit portail coulissant jusqu'à 400 kg, utilisant la technologie bidirectionnelle. Le kit est composé d'un RBS400 + 2 MYGO4 + 1 EPMB + 1 ELDC, 24V.

Réf.	Modèle	
RBS400BDKCE	Kit coulissant BIDI 400kg	J0



Crémaillère nylon



Crémaillère 25x20x1000 mm en nylon et armature métallique, 6 attaches basses. Pour portails d'un poids max. de 500 kg.

Réf.	Modèle	
FR-SIR6MD	Crémaillère nylon 1m armée	J0



Elixo smart io - pack confort



Motorisation professionnelle Elixo® Smart io pour portail coulissant avec vantail de taille maximale 6 m ou 400kg, intégrant la technologie io-homecontrol. Livré avec les accessoires nécessaires : Télécommandes, feu, cellules et batterie.

Réf.	Modèle	
1216601	Elixo smart io - pack confort	J0

MOTORISATIONS PORTE DE GARAGE**Crémaillere****somfy.**

Pièce accessoire des motorisations pour portail coulissant, crémaillère à fixer sur le portail de 1 mètre en nylon renforcé acier fixation basse.

Réf.	Modèle	
9011089	Crémaillere fixation basse 1m	J0

Kit VER**CAME**

VER06DES - Kit pour portes de garage 600N moteur 24V avec encodeur.

Réf.	Modèle	
8K01MV-005	Kit VER Garage 600N	J+1

Guide à chaîne**CAME**

Guide à chaîne L=3,020 m.

Réf.	Modèle	
001V06001	Guide à chaîne L=3,020m	J+1

DOLPHIN Kit D600**FAAC**
Simply automatic.

Le kit comprend : 1 opérateur FAAC D600 avec platine électronique intégrée, 1 module fréquence XF868 et 2 émetteurs 4 canaux 868MHz XT4 SLH.

Réf.	Modèle	
105665	dolphin d600 kit 24v	J+1

Rail à courroie**FAAC**
Simply automatic.

Rail unique à courroie l2600 mm pour porte basculante de l3000xh2600 mm et porte sectionnelle de de l5000xh2620 mm.

Réf.	Modèle	
390126	rail unique a courroie l=2600	J+1

Dexxo smart 1000 io packchaîne**somfy.**

Motorisation Dexxo® Smart io, performante et complète, équipe facilement diverses portes de garage sectionnelles, latérales et débordantes jusqu'à 15 m². Alliant confort, sécurité, et évolutivité.

Réf.	Modèle	
1241599	Dexxo smart 1000 io packchaîne	J+1

ACCESSOIRES D'AUTOMATISME**Photocellules****CAME**

Photocellules DIR. 10 m.

Réf.	Modèle	
001DIR10	Photocellules DIR. 10m	J+1

Clignotant**CAME**

Clignotant de signalisation à led 120/230V AC.

Réf.	Modèle	
001KLED	Clignotant KLED230	J+1

Carte radio**CAME**

Carte radio fréquence embrochable en 433,92 MHz.

Réf.	Modèle	
001AF43S	001AF43S Carte radio	J+1

**Antenne**

Antenne en 433,92MHz.

Réf. **Modèle****001TOP-A433N** Antenne en 433,92MHz

J+1

**Photocellules**

Xp20bd - photocellules bus, orientables, murales ou en saillie.

Réf. **Modèle****785103** xp20bd - photocellules bus

J+1

**Kit batterie de secours**

Kit batterie de secours xbat 24, utile en cas de coupure de courant.

Réf. **Modèle****390923** kit batterie de secours xbat2


J+1

TÉLÉCOMMANDES**Clavier**

Clavier à code radio 13 touches compatible récepteurs séries FloR + Ox.

Réf. **Modèle****EDSWGRO1** Clavier à code radio sans fil

J+1

**Emetteur Bicanal**

Emetteur bicanal en 433,92MHz multi usages 4 096 combinaisons.

Réf. **Modèle****001TOP-432EE** Emetteur bicanal en 433,92MHz

J0

**Emetteurs TOP**

Émetteur 4 canaux à 433,92 Mhz.

Réf. **Modèle****806TS-0270** Émetteur rolling code

J+1

806TS-0310 Émetteur à code fixe

J+1

**Emetteurs**

Emetteur xt fds 433-868 noir. recherche la meilleure fréquence en termes de portée. maintient la compatibilité SLH.

Réf. **Modèle****787017** Emetteur xt2 fds 2 canaux

J0

787018 Emetteur xt4 fds 4 canaux

J+1

**Emetteurs Mitto Cool**

Émetteur portée de 50/100 m. Alimentation 3V avec 1 pile type CR2032. Couleur bleu.

Réf. **Modèle****D112306** MITTO COOL C2 2 canaux

J0

D112318 MITTO COOL C4 4 canaux

J+1

**Emetteurs MyGo**

Émetteur MyGo avec fréquence 433,92 MHz.

Réf. **Modèle****MYG02** Émetteur 2 canaux 433,92 MHz

J0

MYG04 Émetteur 4 canaux, 433,92 MHz

J+1

SYSTÈMES RADIO**Télécommande Keygo io**

Télécommande Keygo® io 4 canaux permettant le pilotage de 4 motorisations du protocole io, permet aussi de lancer un scénario TaHoma.

Réf. **Modèle****1841134** Keygo io

J0

**Récepteur**

Récepteur bicanal pour l'extérieur IP54, 12 - 24V en 433,92MHz.

Réf. **Modèle****001RE432M** Récepteur 2can 12/24V 433MHz

J+1

**Système Radio**

Système radio complet en 24V - 433,92MHz pour le contrôle d'automatismes.

Réf. **Modèle****001TRA03** Système radio complet en 24V

J+1

MOTORISATIONS VOILET ROULANT**Oximo® 50 RTS****somfy.**

Oximo® 50 RTS, moteur pour volet roulant 230V radio RTS, câble VVF 3 m x1.

Réf.	Modèle	
1037384	Oximo® 50 RTS 10/17 VVF 3m	J+1
1041374	Oximo® 50 RTS 20/17 VVF 3m	J+1

**LT 50 Jet WT****somfy.**

Solution de motorisation, 230V, filaire, en diamètre 50, pour tous types de volets roulants. Fournie avec un câble blanc VVF de 2,5 mètres, sans adaptation et sans support. A l'unité.

Réf.	Modèle	
1037062	LT 50 Jet WT 10/17 VVF 2,5m	J+1

**LT 50 Meteor WT****somfy.**

Solution de motorisation, 230V, filaire, en diamètre 50, pour tous types de volets roulants. Fournie avec un câble blanc VVF de 2,5 mètres, sans adaptation et sans support. A l'unité.

Réf.	Modèle	
1041056	LT 50 Meteor WT 20/17 VVF 2,5m	J+1

**Kits univ motorisation RS100 io****somfy.**

Le kits destiné à motoriser un volet roulant existant à manivelle ou à sangle, dans tous types de coffres quelle que soit sa marque. Fourni avec tous les accessoires nécessaires à la mise en oeuvre et son point de commande Amy sun protect io.

Réf.	Modèle	
1246733	Kit univ motorisation RS100 io 10/17 AMY	J+1
1246734	Kit univ motorisation RS100 io 20/17 AMY	J+1

**Kits motorisation RS100 solaire****somfy.**

Le kits destiné à motoriser un volet roulant existant à manivelle ou à sangle, dans tous types de coffres quelle que soit sa marque. Fourni avec tous les accessoires nécessaires à la mise en oeuvre et son point de commande Amy sun protect io.

Réf.	Modèle	
1246731	Kit motorisation RS100 solaire 10/12 AMY	J+1
1246732	Kit motorisation RS100 solaire 20/12 AMY	J+1

**Packs Tymoov2 Silence+****DELTA DORE**

Pack pour motorisation de volet roulant - contient un moteur silencieux TYMOOV Radio Performance, une télécommande 1 canal TYXIA 1701 pour piloter le mode Silence et les accessoires.

Réf.	Modèle	
6357059	Packs Tymoov2 10 Silence+	J+1
6357060	Packs Tymoov2 20 Silence+	J+1

**Pack Tymoov Solar 10****DELTA DORE**

Pack complet pour modernisation de volet roulant - coffre tunnel - traditionnel - réno. Moteur silencieux alimenté par énergie solaire jusqu'à 1,6 m de large. Batterie haute autonomie -50 jours sans soleil. Compatible écosystème Delta Dore.

Réf.	Modèle	
6357029	Pack Tymoov Solar 10	J+1

CARILLONS FILAIRE



Carillons 2 Tons

legrand



Carillon électromécanique 110V~ à 230V~ 50Hz à 60Hz 2 tons - fonctionne avec bouton-poussoir lumineux référence 041645.

Réf.	Modèle	
041651	CARILLON 2 TONS 127-230V	J+1
041652	CARILLON 2 TONS AVEC TRANSFO	J+1



Carillon

legrand



Carillon électromécanique 8V~ à 12V~ 75dB à 1 m - à associer avec avec un bouton-poussoir - blanc.

Réf.	Modèle	
041650	CARILLON 8-12V	J+1



Sonnerie

legrand



Sonnerie Lido 230V~ direct 50Hz à 60Hz classe II blanc IP20 IK04 80dB à 1 m - fixation à vis en saillie.

Réf.	Modèle	
041221	SONNERIE LIDO 230V	J+1



Bouton Poussoir Etanche

legrand



Sonnette bouton-poussoir Salsa avec porte-étiquette IP44 IK05 - fixation à vis en saillie.

Réf.	Modèle	
041647	BOUTON POUSS. ETANCHE TBTS	J+1



Bouton Poussoir

legrand



Sonnette bouton-poussoir Salsa avec porte-étiquette IP30 IK05 classe II - lumineux U maximum 230V - fixation à vis en saillie.

Réf.	Modèle	
041645	BOUTON POUSS. HORIZ. 230V	J+1



Carillon Direct 230V

urmet



Carillon filaire direct 230V.

Réf.	Modèle	
44179	Carillon Filaire Direct 230V	J0



Carillon avec Transfo

urmet



Carillon 2 tons à transformateur intégré, alimentation 230V.

Réf.	Modèle	
44172	Carillon Fil Transf Integre 23	J0



Carillon Fiesta

Honeywell Home



Honeywell Home carillon 220v fiesta - 2 notes.

Réf.	Modèle	
D2105	Honeywell Home carillon fiesta	J+1



Carillon Festival

Honeywell Home



Honeywell Home carillon festival - 2 notes blanc son électromécanique 80 db.

Réf.	Modèle	
D126	Honeywell Home carillon festiv	J+1
D3126	Honeywell Home carillon festi	J+1

CARILLONS SANS FIL



Bouton Quadra

Honeywell
Home


Honeywell Home bouton poussoir quadra - non lumineux blanc.

Réf.	Modèle	
D680	Honeywell Home bouton quadra	J+1



Kit Carillon Olo

urmet


Kit carillon sans fil sans pile, carillon enfichable sur prise secteur, bouton à énergie cinétique sans pile, portée 100 m en champ libre.

Réf.	Modèle	
43330	Kit Carillon Olo Sans Fil/Pile	J+1



Kit Carillon Rondo

urmet


Kit carillon radio rondo 200 m.

Réf.	Modèle	
42300	Kit Carillon Radio Rondo 200 M	J+1



Kit Carillon

urmet


Kit carillon radio avec flash.

Réf.	Modèle	
43551	Kit Carillon Radio Avec Flash	J0



Kit Carillon

Honeywell
Home


Honeywell Home kit carillon sans fil 150 m - gris- halo lumineux - 6 melodies.

Réf.	Modèle	
DC315SGL	Honeywell Home carillon 150m	J+1

Kit Carillon
Sérénité
legrand


Kit carillon radio sans fils Sérénité 80dB composé de 1 carillon carré à 3 piles AA 1,5V non incluses et 1 sonnette carrée IP54 avec porte-étiquette à pile 3V CR2032 fournie avec portée radio de 100 m en champ libre - blanc.

Réf.	Modèle	
094270	KIT CAR RAD SERENITE - BLANC	J+1

Kit Carillon
Essentiel
legrand


Kit carillon radio sans fils Essentiel 80dB composé de 1 carillon à 2 piles LR6 1,5V AA non incluses et 1 sonnette IP44 avec porte-étiquette et batterie CR2032 incluse avec portée radio de 50 m en champ libre - blanc.

Réf.	Modèle	
094251	KIT CAR RAD ESSENTIEL BLISTBOX	J+1

Kit Carillon
Confort
legrand


Kit carillon radio sans fils Confort 75dB avec réglage du volume composé de 1 carillon rond à 3 piles LR6 1,5V AA non incluses et 1 sonnette ronde IP44 avec porte-étiquette et batterie CR2032 incluse avec portée radio de 100 m - blanc.

Réf.	Modèle	
094252	KIT CAR RAD CONFORT BLANC	J0



Carillon Vidéo

AIPHONE


Carillon vidéo sans fil DECT avec 6 batteries incluses pour la platine de rue.

Réf.	Modèle	
WL11B	CARILLON vidéo SANS FIL AVEC 6	J+1

CAMÉRAS CONNECTÉES EXTÉRIEURES



Caméra Wi-Fi sur Batterie



Protection continue 24/7 /10400 mAh/Détection de forme humaine&véhicule/Vision nocturne en couleur/Conversation bidirectionnelle/Alertes vocales personnalisables/Wi-Fi 6/Défense active/Carte microSD jusqu'à 512Go/Google Home&Alexa.

Réf.	Modèle	
BC1C4K	BC1C - Caméra sur batterie 4K	J+1



Caméra Wi-Fi Motorisée sur Batterie



Batterie 10400mAh/Mode AOV 2.0/Vision nocturne en couleur/Détection de forme humaine&véhicule/ Défense active sirène et flash/Conversation bidirectionnelle/Suivi automatique/Wi-Fi 6/Exposition d'image équilibrée/Carte MicroSD jusqu'à 512Go.

Réf.	Modèle	
HB84K	HB8 4K - CAMERA SUR BATTERIE	J0



Kit Caméra Wi-Fi + Panneau Solaire



Résolution 2K+ et 2K+/Panneau solaire 8W inclus/ AOV 2.0/Vue panoramique/Double rotation/ Co-détection et auto suivi/Détection de forme humaine&véhicule/Vision nocturne en couleur/ Défense active sirène&flash/Audio bidirectionnel/ Wi-Fi 6/Carte microsd 512Go Max.

Réf.	Modèle	
HB90/SP(4MP+4MP)	Kit caméra HB90 et panneau solaire	J+1



Caméra Wi-Fi Double Objectif



Vision nocturne colorFULL en conditions de très faible luminosité(Super ouverture F1.0)/Détection personnes&véhicules/Deux modes de patrouille pour l'auto-sécurité/ Défense active/Retour en un clic aux itinéraires prédéfinis/MicroSD 512G Max.

Réf.	Modèle	
H80X	H80X-Double Objectif	J+1



Caméra Wi-Fi Panoramique et Inclinable



Suivi automatique/changement de vue par une touche/ deux modes de patrouille/détection de forme humaine et véhicule/vision nocturne en couleur/défense active avec sirène&flash/conversation bidirectionnelle/carte MicroSD 512Go Max.

Réf.	Modèle	
H9C5MP	H9C 5MP - Camera Wi-Fi dual	J+1



Caméra Wi-Fi Double Rotation



Caméra Wi-Fi motorisée à double objectif/Vue panoramique/Co-détection avec suivi automatique/ Détection des formes humaines & véhicules/Défense active sirène&flash/Vision nocturne en couleur/Audio bidirectionnel/Carte microsd 512Go Max.

Réf.	Modèle	
H90(4MP+4MP)	H90 Caméra Wi-Fi à double objectif	J0



Caméra Wi-Fi Murale



Caméra sans fil avec projecteur, système de défense active et vision de nuit en couleur jusqu'à 10 mètres/2.4Ghz/4MP 2K+/H.265/H.264/audio/IA/ détection de forme humaine/ mémoire interne incluse de 32Gb/Google Home & Alexa/CS-LC3-A0-8B4WDL.

Réf.	Modèle	
LC3	LC3 - Camera avec projecteur	J+1



Panneau Solaire



Panneau solaire 5W conçu pour recharger toutes les caméras extérieures sur batterie EZVIZ (port Type-C). Avec seulement 18 minutes d'ensoleillement, profitez d'une autonomie pour toute la journée.

Réf.	Modèle
PSP5	PSP5 - panneau solaire 5W

CAMÉRAS CONNECTÉES INTÉRIEURES



Caméra Wi-Fi Motorisée



Résolution 3K/Vue panoramique/Vision nocturne IR jusqu'à 10 m/Détection des animaux, des formes humaines/Suite avec zoom automatique/Détection des bruits forts/Détection des aboiements et des mialements/Compatible avec Google Assistant, Amazon Alexa et Apple HomeKit.

Réf.	Modèle	
E63K	E6CAMERA WI-FI D'INTERIEUR 3K	J+1



Caméras Advance Pro

bticino



Caméra Intérieure Advance Pro : qualité 2K HDR zoom x16 angle 130° audio bidirectionnel IA reconnaissance faciale volet mécanique. Wi-Fi 24/5 GHz stockage microSD/cloud sécurisé.

Réf.	Modèle	
BT391951	CAMERA ADVANCE PRO BK	J+1
BT391950	CAMERA ADVANCE PRO WH	J+1

KITS VIDÉOSURVEILLANCE TERTIAIRE



Kit Vidéo protection Wi-Fi

COMELIT



Kit pré-programmé 1 enregistreur 1To, 4 caméras 5MP, objectif 2,8 mm, métal, IP66, micro, ColorUP, led IR, analyse vidéo, livré avec alimentations et pancarte.

Réf.	Modèle	
WIKIT004S05NAFR	KIT WI-FI,NVR,4 CamWIFI	J+1



Kit Wifi

HIKVISION



Le kit comprend : un NVR Wi-Fi 8 canaux avec décodage jusqu'à 4 canaux à 4 MP, 4 caméras Wi-Fi Bullet 4 MP, disque dur de 2 To pré-installé, connexion Wi-Fi automatique, application Hik-Connect pour gestion et visualisation à distance.

Réf.	Modèle	
301501994	DS-J142I-NK844W0H-2T-E-FR	J+1

Kits PoE

HIKVISION



KIT POE 4MP avec 4 caméras (2,8 mm) avec NVR 8 voies HDD 2To, 80Mbps Bit Rate Input Max (jusqu'à 8-ch vidéo IP), 1 interface SATA, 8 PoE H.265+-H.265-H.264+-H.264.

Réf.	Modèle	
301501932	KIT POE 4 Bullet 4MP	J+1
301501935	KIT POE 4 Turret 4MP	J+1

CAMÉRAS VIDÉOSURVEILLANCE



Caméras Vidéo protection IP

COMELIT



Caméras série Next, Color Up, objectif motorisé 2,8-12 mm, résolution 4MP, Smart IR 30 m, fonctions analyse vidéo, lecteur carte SD, WDR, IP67.

Réf.	Modèle	
IB04N2ZA	Caméra IP BULLET, 4mp, 2,8-12mm, IA, CO	J+1
IT04N2ZA	Caméra IP TURRET, 4mp, 2,8-12mm,COLORUP	J+1

ENREGISTREUR VIDÉOSURVEILLANCE



Enregistreur Vidéo protection

COMELIT



Enregistreur réseau 8 canaux IP (8 PoE), résolution max. 6MP, fonctions analyse vidéo, sorties vidéo VGA et HDMI, livré sans DD.

Réf.	Modèle	
NIPNVR008N06PASL	NVR 8CH, 6MP, POE SANS HDD	J+1

Disque Dur

COMELIT



Disque dur capacité 4 TO pour DVR/NVR.

Réf.	Modèle	
WDSK327A	Disque dur capacité	J+1

MONITEURS



Moniteurs

HIKVISION



Moniteur FHD 8 bits, taux de rafraîchissement 100 Hz, design ultra-fin avec bordures fines sur 3 côtés, réduction de lumière bleue, interfaces VGA/HDMI/ audio out, haut-parleurs intégrés, compatible montage mural VESA.

Réf.	Modèle	
317500472	DS-D5022F2-1V2S-EUROPEAN	J+1
317500578	DS-D5024F2-BV2S-EU	J+1

DÉTECTEURS MURAUX SAILLIE



Détecteurs Aleum



Détecteurs de mouvements extérieurs, design moderne et élégant, type de pose : mural, champ de détection : 180° en horizontal, zones de détection h=2,50 m : de biais 16 m, frontale 5 m, verticale 3 m, canal 1 : 2300W cos φ 1/1150VA, cos φ 0.5 LED 800W maxi.

Réf.	Modèle	
93132	Aleum Glow WB blanc	J+1
93134	Aleum Glow AD anthracite	J+1



Détecteurs LC-Click-N 140



LC-Click-N 140 détecteur de mouvement LC-Click 140° + 360° type de pose : mural champ de détection : 140° horizontal et 360° en vertical zones de détection h=2,50 m : de biais 12 m, frontale 4 m, verticale 2 m canal 1 : 1000W cos 1

Réf.	Modèle	
91001	LC-Click-N 140-BLANC	J0
91021	LC-Click-N 140-NOIR	J+1



Détecteurs LC-Click-N 200



LC-Click-N 200 détecteur de mouvement LC-Click 200° + 360° type de pose : mural champ de détection : 200° horizontal et 360° en vertical zones de détection h=2,50 m : de biais 12 m, frontale 4 m, verticale 2 m canal 1 : 1000W cos 1.

Réf.	Modèle	
91002	LC-Click-N 200-BLANC	J0
91022	LC-Click-N 200-NOIR	J+1



Détecteurs LC-Click



LC-Click-BL détecteur de mouvement LC-Click blanc type de pose : mural, zones de détection h=2,50 m : de biais 12 m, frontale 4 m canal 1 : 1000W cos 1 (μ contact).

Réf.	Modèle	
91102	LC-Click-200-Blanc 200°	J+1
91101	LC-Click-140-Blanc 140°	J+1



Détecteur LC-Plus 280



LC-plus 280-BL détecteur de mouvement LC-plus 280° blanc type de pose : mural champ de détection : 280° horizontal 360° en vertical zones de détection h=2,50 m : de biais 16 m, frontale 9 m, verticale 2 m canal 1 : 2000W cos 1.

Réf.	Modèle	
91008	LC-plus 280-BL	J+1



Détecteur RC-plus next N



RC-plus next N 230 blanc détecteur de mouvement RC-plus next blanc type de pose : mural ou plafond champ de détection : 230° horizontal 360° vertical zones de détection h=2,50 m : de biais 20 m frontal 6 m vertical 4 m canal 1 : 3000W cos 1.

Réf.	Modèle	
93331	RC-plus next N 230 blanc	J+1



Détecteurs Tecta D180



Détecteur de mouvement mural design Tecta 180° blanc ou anthracite. IP 55. Détection 180° - portée jusqu'à 14 m. Sortie de commutation jusqu'à 400 W LED. Réglages lux, temporisation et sensibilité. Mode crépusculaire et fonction test.

Réf.	Modèle	
1010100	TECTA D180 WH	J+1
1010101	TECTA D180 AN	J+1



Détecteurs Tecta D180i



Détecteur de mouvement mural design Tecta 180° blanc ou anthracite. IP 55 BLE portée 14 m. Sortie de commutation 400 W LED. Réglages lux, temporisation, sensibilité et zone de détection par Bluetooth. Mode crépusculaire et fonction test.

Réf.	Modèle	
1010105	TECTA D180i WH	J+1
1010106	TECTA D180i AN	J+1



Détecteurs Tecta D280i



Détecteur de mouvement mural design Tecta 280° blanc ou anthracite. 12 m IP 55 BLE. Réglage via Bluetooth. Modes Auto, Permanent, D-MODE. Couplage possible en groupes. Mesure permanente de la lumière, détection arrière, fonction test, impulsion.

Réf.	Modèle	
1010110	TECTA D280i WH	J+1
1010111	TECTA D280i AN	J+1



Détecteur Pira

theben
energy saving comfort


Détecteur de mouvement blanc pour installation extérieur. Angle de détection 180°, portée 10 m à 2 m de Hauteur. IP55. Contact alimenté 10A. Coupure lampe LED max 200W. temporisation 5 sec à 15 min. sensNORM.

Réf.	Modèle	
1030206	Pira TO AP	J+1



Détecteurs theLuxe S150

theben
energy saving comfort


Détecteur de mouvement pour installation extérieur. Angle de détection 150°, portée 12 m à 2.5 m de Hauteur. IP55. Contact alimenté 10A. Coupure lampe LED max 100W. temporisation 1 sec à 20 min.

Réf.	Modèle	
1010500	theLuxe S150 BLANC	J0
1010501	theLuxe S150 NOIR	J+1



Détecteurs theLuxe S180

theben
energy saving comfort


Détecteur de mouvement pour installation extérieur. Angle de détection 180°, portée 12 m à 2.5 m de Hauteur. IP55. Contact alimenté 10A. Coupure lampe LED max 100W. temporisation 1 sec à 20 min.

Réf.	Modèle	
1010505	theLuxe S180 BLANC	J0
1010506	theLuxe S180 NOIR	J+1



Détecteurs theLuxe S360

theben
energy saving comfort


Détecteur de mouvement pour installation extérieur. Angle de détection 360°, Diamètre 32 m à 2.5 m de haut. IP66. Contact alimenté 10A. Coupure lampe LED max 500W. temporisation 1 sec à 20 min.

Réf.	Modèle	
1010510	theLuxe S360 BLANC	J+1
1010511	theLuxe S360 NOIR	J+1



Détecteur theLuxe R180

theben
energy saving comfort


Détecteur de mouvement blanc pour installation extérieur. Angle de détection 180°, portée 12 m à 2.5 m de Hauteur. IP55. Contact alimenté 10A. Coupure lampe LED max 500W. temporisation 2 sec à 30 min.

Réf.	Modèle	
1010200	theLuxe R180 BLANC	J+1



Détecteur GREEN-I

legrand

Détecteur extérieur blanc pour l'éclairage ON/OFF. Montage surface orientable, 140° sur 14m. Dispose d'un système de câblage rapide et d'une double configuration.

Réf.	Modèle	
048458	GI-SW - DETECTEUR MURAL	



Détecteurs IR

:hager


Détecteur de mouvement infrarouge standard mural blanc, IP55, portée 16 m, tempo. 5s - 15 min.

Réf.	Modèle	
52210	Détecteur IR 200°	J+1
52110	Détecteur IR 140°	J+1



Détecteur theMura S180-100 UP blanc

theben
energy saving comfort


Détecteur de mouvement. fixation murale encastrée. Angle de détection 170°, portée 17 m à 1.2 m de haut. IP20. Alimentation 230V raccordement 3 fils y compris neutre. Contact 10A/230V. Max 450W LED. Compatible avec esclave 2060660.

Réf.	Modèle	
2060650	theMura S180-100 UP blanc	J+1



Détecteurs Muraux Mosaic

legrand


Détecteur mural universel Mosaic à détection infrarouge, compatible toutes lampes et jusqu'à 100W LED, câblage 2 fils sans Neutre - 2 modules blanc RAL9003 finition brillante - à équiper de support et plaque Mosaic.

Réf.	Modèle	
078459A	INTER AUTO SANS NEUTRE AVEC DEROGATION	J+1
078458A	INTER AUTO SANS NEUTRE	J+1

DÉTECTEURS MURAUX ENCASTRÉS

DÉTECTEURS PLAFOND ENCASTRÉS



Détecteur BL2-FP



BL2-FP détecteur de mouvement pour faux plafond type de pose: faux plafond champ de détection: 360° zones de détection h=2,50 m: 8 m de biais, 4 m de face, 3 m en assise canal 1: 1000W cos 1/500VA cos 0,5, LED 200W maxi.

Réf.	Modèle	
93317	BL2-FP	J+1



Détecteur PD2-M-1C-FP



PD2-M-1C-FP détecteur de présence maître 1 canal faux plafond type de pose: faux plafond champ de détection: 360° zones de détection h=2,50 m: 10 m de biais, 6 m de face, 4 m en assise canal 1: NO-2300W cos 1/1150VA cos 0,5.

Réf.	Modèle	
92565	PD2-M-1C-FP	J+1



Détecteur PD3N-1C



PD3N-1C-FP détecteur de mouvement 360° 1 canal faux plafond télécommandable type de pose: faux plafond champ de détection: 360° zones de détection h=2,50 m: 10 m de biais, 6 m de face, 4 m en assise canal 1: 2300W cos 1.

Réf.	Modèle	
92196	PD3N-1C-FP	J0



Détecteur PD3-1C-FP



PD3-1C-FP détecteur de mouvement 360° 1 canal faux plafond type de pose: faux plafond champ de détection: 360° zones de détection h=2,50 m: 10 m de biais, 6 m de face, 4 m en assise canal 1: 2000W cos 1/1000VA cos 0,5, LED 250W.

Réf.	Modèle	
92197	PD3-1C-FP	J+1



Détecteur PD4N-1C-C-FP



PD4N-1C-C-FP détecteur de mouvement couloir 2x10 m dans l'axe faux plafond type de pose: faux plafond champ de détection: 360° zones de détection h=2,50 m: 40 x 5 m de biais, 20 x 3 m de face, 8 m en vertical canal 1: 2300W cos 1.

Réf.	Modèle	
92274	PD4N-1C-C-FP	J+1



Détecteur PD4-M-1C-FP



PD4-M-1C-FP détecteur de présence maître 1 canal 360° et 24 m en faux plafond type de pose: faux plafond champ de détection: 360° zones de détection h=2,50 m: 24 m de biais, 8 m de face, 6,40 m en assise canal 1: NO-2300W cos 1/1150.

Réf.	Modèle	
92585	PD4-M-1C-FP	J+1



Détecteur PD4-M-1C-C-FP



PD4-M-1C-C-FP détecteur de présence couloir maître 1 canal 2x10 m faux plafond type de pose: faux plafond champ de détection: 360° zones de détection h=2,50 m: 40 x 5 m de biais, 20 x 3 m de face, 8 m en vertical canal 1: NO-2300W.

Réf.	Modèle	
92586	PD4-M-1C-C-FP	J+1



Détecteur PD9-1C-FP-BL



PD9-1C-FP-BL mini détecteur de mouvement 1 canal blanc type de pose: faux plafond champ de détection: 360° zones de détection h=2,50 m: 10 m de biais, 6 m de face, 4 m en assise canal 1: 1000W cos 1/500VA cos 0,5, LED 200W.

Réf.	Modèle	
92902	PD9-1C-FP-BL	J+1



Détecteurs Pira



Détecteur de mouvement blanc 360°. IP 21. Contact renforcé 10 A. LED = max 200W. Montage encastré plafond. Détection Diamètre 8 m à 2,5 m de haut. Réglage tempo 5 sec-15 min.

Réf.	Modèle	
1030200	Pira T8 DE	J+1
1030202	Pira T6 Mini	J+1



Détecteur LUXA
103 S360-100 12

theben
energy saving comfort



Détecteur de présence blanc 360°. IP 54. Contact renforcé 10 A. LED = max 400W. Montage encastré plafond. Détection Diamètre 10 m à 2.5 m de haut. Réglage TEMPO 15 sec-30 min + impulsion. Réglage possible via télécommande.

Réf.	Modèle	
1030052	LUXA 103 S360-100-12 DE-UP WH	J0



Détecteur LUXA
103 S360-100-30
DE-UP WH

theben
energy saving comfort



Détecteur de présence blanc, zone de détection rectangulaire 28 X 5 mètres spéciale couloir. Détection 70 m² à 2.5 m de haut. 1 contact lumière (max 400W LED). Tension 230V. Fonction auto ou semi auto. Fonction master/slave.

Réf.	Modèle	
1030072	LUXA 103 S360-100-30 DE-UP WH	J+1



Détecteur
thePiccola S360-
100 DE WH

theben
energy saving comfort



Mini Détecteur de mouvement blanc 360°. IP 55. Contact renforcé 10 A. LED>8W max. 200W. Montage encastré plafond. Détection Diamètre 8 m à 2.5 m de haut. Réglage TEMPO 30 sec-30 min + impulsion.

Réf.	Modèle	
1060200	thePiccola S360-100 DE WH	J+1



Détecteur
thePiccola P360-
100 DE WH

theben
energy saving comfort



Mini Détecteur de présence blanc 360°. IP 44. Contact renforcé 10 A. LED>8W max. 200W. Montage encastré plafond. Détection Diamètre 8 m (présence 2 m) à 2.5 m de haut. Réglage TEMPO 30 sec-30 min + impulsion.

Réf.	Modèle	
2090200	thePiccola P360-100 DE WH	J+1



Détecteur
GREEN-I

legrand



Détecteur blanc ON/OFF pour la gestion de l'éclairage. Montage plafond encastré, 360° sur 14m. Bague coulissante brevetée pour protéger les potentiomètres gradués, câblage rapide et double configuration.

Réf.	Modèle	
048450	GI-SRW - DETECTEUR ENCASTRE	



Détecteur de
Mouvements
:hager



Détecteur de mouvement infrarouge plafond semi-encastré 360° blanc.

Réf.	Modèle	
52371	Délect plaf semi-enc 360 blanc	J+1

DÉTECTEURS PLAFOND SAILLIE



Détecteur PD3N-
1C

B.E.G.



PD3N-1C-AP détecteur de mouvement 360° 1 canal en saillie télécommandable type de pose: en saillie champ de détection: 360° zones de détection h=2,50 m: 10 m de biais, 6 m de face, 4 m en assise canal 1: 2300W cos 1.

Réf.	Modèle	
92190	PD3N-1C-AP	J0



Détecteur PD3-
1C-AP

B.E.G.



PD3-1C-AP détecteur de mouvement 1 canal en saillie type de pose: en saillie champ de détection: 360° zones de détection h=2,50 m: 10 m de biais, 6 m de face, 4 m en assise canal 1: 2000W cos 1/1000VA cos 0.5, LED 250W maxi.

Réf.	Modèle	
92194	PD3-1C-AP	J+1



Détecteur Pira

theben
energy saving comfort



Détecteur de mouvement blanc 360°. IP 21. Contact renforcé 10 A. LED = max 200W. Montage saillie plafond. Détection Diamètre 8 m à 2.5 m de haut. Réglage tempo 5 sec-15 min. sens NORM.

Réf.	Modèle	
1030203	Pira T8 AP	J+1



Détecteur LUXA
103 S360-100 12
theben
energy saving comfort



Détecteur de présence blanc 360°. IP 54. Contact renforcé 10 A. LED = max 400W. Montage en Fixation saillie plafond. Détection Diamètre 10 m à 2.5 m de haut. Réglage tempo 15 sec-30 min + impulsion. Réglage possible par télécommande.

Réf.	Modèle
1030062	LUXA 103 S360-100-12 AP WH J0



Détecteur
GREEN-I
legrand

Détecteur extérieur blanc ON/OFF. Montage mural/plafond Orientable, 360° sur 12m. Câblage rapide et double configuration.

Réf.	Modèle
048460	GI-IMW - DETECTEUR IP55



Détecteur de
mouvements
:hager



Détecteur de mouvement infrarouge plafond en saillie 360° blanc.

Réf.	Modèle
52370	Délect plaf saillie 360 blanc J+1

ACCESSOIRE DÉTECTEURS



Télécommande
theSenda B
theben
energy saving comfort



Télécommande installateur theSenda B avec fonction luxmètre et interfaçable avec apps theSenda play.

Réf.	Modèle
9070985	theSenda B J+1



ANTENNES TERRESTRES

Antennes TNT




Antennes UHF Tri-Nappe Passive. Filtre 5G Lte. Angle d'Ouverture : 30° H. Structure Aluminium Renforcée, Canaux : 21-48 Uhf.

Réf.	Modèle	
0145381R13	ANTENNE TNT 17UHD	J+1
0145380R13	ANTENNE TNT 18UHD	J0

Kit TNT




Kit Antenne UHF Tri-Nappe + VKA101UHD + ALIM 24V + 6 FICHES F, Filtre 5G Lte, Rapport Av/Ar : 20 dB, Angle d'Ouverture : 30° H, Longueur : 1116 Mm. Structure Aluminium Renforcée, Canaux : 21-48 Uhf.

Réf.	Modèle	
0145383R13	Kit Tnt18-UHD + VKA101 UHD	J+1

Antenne UHF Passive




Antenne UHF ELIKA 700 canaux 21-48 dipole passif Gain de 17dB, filtre FOS (5G) intégré emballage individuel carton.

Réf.	Modèle	
ELIKA700C	Antenne UHF ELIKA700 passive	J0

Antenne UHF Filtree




Antenne UHF ALPHA+ 5 éléments LTE700 canaux 21-48.

Réf.	Modèle	
ALPHA5+LTE700	ANTENNE ALPHA+ 5 EL LTE 700	J+1

Antenne UHF Tri-nappes




Antenne UHF Triple 25 directeurs (67 éléments prémontés) • Gain : 12-18 dB • Canaux 21-48 (avec filtre LTE 5G) • Rapport A/V : 28 dB • Connectique F.

Réf.	Modèle	
B53670/5G	ANTENNE UHF TRIPLE 67 ELTS 5G	J0

Kit TNT




Kit antenne avec pré-amplificateur et alimentation comprenant : • 1 Antenne triple nappe B 53670/5G • 1 Préamplificateur 25 dB UHF E PR 252R/5G LTE 5G • 1 Alimentation 24V, 2 sorties E ALE 24/2 DIN • 6 connecteurs F à visser AF57.

Réf.	Modèle	
EKITAPR/5G	KIT TNT AVEC PREAMPLI + ALIM	J+1

SUPPORTS ET FIXATIONS

Tronçon




Tronçon acier emboîtable de 1,50 mètre Ø 40 mm x 1,2 mm. Finition Zinc bleu.

Réf.	Modèle	
801540	Tronçon 1.5m D40 zb	J0

Fixation Cheninée




Fixation cheminée simple, à étrier, pour mâts de Ø 30 à 50 mm - finition Zinc bleu.

Réf.	Modèle	
801303	Fixation simple/mat Ø30 à50 zb	J0

Feuillard




Feuillard acier largeur 40 mm - 6/10e, longueur 25 mètres environ - Finition galvanisée.

Réf.	Modèle	
004200	Feuillard acier galva 25m	J0



Fixation Murale
ERARD®



Paire de fixations murales déport 22 cm, acier 45 x 5 mm, entraxe 2 perçages 30 cm - pour mâts de Ø 25 à 50, sans contreplaque - finition Zinc bleu.

Réf.	Modèle
800862	1 Paire fixa mur sans cont zb



Mât Emboitable
CAHORS



Fixations Mâts Galvanisés À Chaud, Ø (Mm)40, Epaisseur 1.2 Mm, L (Mm) 1500.

Réf.	Modèle
0144405	Mat Emboitab D40X1500M



Cerclage Simple
CAHORS



Cerclage Cheminée Simple Tnt À 2 Tendeurs, Emballage Individuel Plastique Thermosoudé.

Réf.	Modèle
0144400	Cerclage Simple



Feuilleard
CAHORS



Feuilleards Epaisseur 5/10 Mm, L (Mm) 40, L (M) 5.

Réf.	Modèle
0144408	Feuilleard 5M - 6-10



Fixation Murale
CAHORS



Fixations Murales En U, Ø Mât 30-50 Mm, Déport 350 Mm. Détail Du Kit: 2 X Fixations En U + Kit Contre-Plaque Galvanisées À Chaud.

Réf.	Modèle
0144402	2 X Fix. Mur Dep.350



Mât Emboitable
FRACARRO



Mât emboitable G 1.5 m-D40 mm-1,5 mm galvanisé à chaud.

Réf.	Modèle
MEC2154G	Mât emb. G 1.5m-D40mm-1,5mm



Cerclage Simple
FRACARRO



Cerclage simple galvanisé pour mât de Ø 25 mm à Ø 50 mm (1 pièce nécessaire pour 1 installation, 6 pièces par carton).

Réf.	Modèle
MEC6001G	Cerclage simple galvanisé



Feuilleard
FRACARRO



Feuilleard, Long : 5 m environ, l : 40 mm, Ep. : 6/10, Poids: 1kg.

Réf.	Modèle
MEC6005	Feuilleard 5m



Fixation Cabine d'Ascenseur
FRACARRO



Fixation type cabine d'ascenseur, complète, galvanisée, pour mât Ø 50 mm maxi. : 2 déports en M de 250 mm, avec 2 contre-plaques.

Réf.	Modèle
MEC425CG	Fixation cabine d'ascenseur

Mât Emboîtable

EVICOM



Mât acier emboîtable 1.5 m • Diamètre : 40 mm • Épaisseur : 1.2 mm.

Réf.	Modèle
FMA4015	MAT EMBOÏTABLE 1.50 M DIAM 40 J0

Fixation en M

EVICOM



Paire de fixations murales acier en "M" • Déport 25 cm.

Réf.	Modèle
FCA0025	FIXATION EN M DÉPORT 25 CM J0

AMPLIFICATEURS

Kit Préamplificateur

CAHORS



Kit Pré-amplificateur Terrestre + alimentation 150 mA avec 2 sorties TV. Gain variable 36dB, LTE 5G, corps zamac, Boîtier plastique articulé.

Réf.	Modèle
0145385R13	kit Pré-amplificateur Terr. 36 J0

Kit Préamplificateur

FRACARRO



Kit Préamplificateur 2 entrées réglables (22, 32dB) V+UHF (21-48), niveau de sortie 112/ 116 dB, Spécial 4G/5G + alim PSU342 2 sorties.

Réf.	Modèle
MAP3RFM+3U700K	Kit pré-ampli LTE700 2E V+U J0

Kit Préamplificateur

EVICOM



Kit préamplificateur LTE-5G (RED) comprenant : • 1 Préamplificateur UHF (21-48) avec filtre • Entrée 1 : UHF (25 dB réglable) • Niv. de sortie : 104 dBµV • 1 Alimentation 24 Volts 2 sorties.

Réf.	Modèle
EKEV252R/5G	KIT PREAMPLI UHF 25 DB + ALIM J0

RÉPARTITEURS

Splitters

CAHORS



Passifs De Distribution Répartiteurs Standards, Bande 5-2300 MHz.

Réf.	Modèle
0144882R13	Vre 200 2 Way Splitter J0
0144883R13	Vre 300 3 Way Splitter J+1
0144884R13	Vre 400 4 Way Splitter J0
0144885R13	Vre 600 6 Way Splitter J+1

Répartiteurs

FRACARRO



Répartiteur ULB 5-2400MHz.

Réf.	Modèle
SPTR2	Répartiteur 2D J0
SPTR3	Répartiteur 3D J+1
SPTR4	Répartiteur 4D J0
SPTR6	Répartiteur 6D J+1

Répartiteurs

EVICOM



Répartiteur 5-2 400 MHz avec socle plastique- CLASSE A • Passage d'alim. sortie -> entrée avec diodes sur toutes les voies • Connectique F.

Réf.	Modèle
ABS021P	REPARTITEUR F 2 DIR J0
ABS041P	REPARTITEUR F 4 DIR J0

Répartiteurs RJ45

EVICOM



Répartiteur ULB à connectique d'entrée F et de sorties RJ45 (montage mural ou Rail DIN) avec fonction BALUN • Pattes de fixation rail DIN fournies • Passage alim. sortie -> entrée

Réf.	Modèle
ABS021RJ	REPARTITEUR 2 DIR RJ45 J+1
ABS041RJ	REPARTITEUR 4 DIR RJ45 J+1

CONNECTIQUE



Connecteur F
CAHORS



Connecteur F À Visser Vfv 200 Brass 19/17 V(P)Atc

Réf.	Modèle
0144473	Vfv 200 J0



Connecteur F
FRACARRO



Connecteur F à visser pour câble 6.8 mm

Réf.	Modèle
CF66B	Connecteur F à visser 6,8 mm J0



Fiche F
EVICOM



Connecteur F à visser avec joint d'étanchéité • Pour câble 6.8 mm (type 17 VATC - 17 PATC) • Conditionné en boîte plastique

Réf.	Modèle
AF57	FICHE F A VISSEUR CABLE V17 J0



Transition F
CAHORS



Accessoires De Raccordement F 81 Transition F Femelle/Femelle

Réf.	Modèle
0144247	F81 Transition F-F Fem J0



Raccord F
FRACARRO



Raccord F femelle/femelle

Réf.	Modèle
GCF	Raccord F femelle/femelle J0



Adaptateur F
EVICOM



Raccord F femelle - F femelle pour réaliser une jonction entre deux appareils équipés en fiches F mâles.

Réf.	Modèle
AF81	ADAPTEUR F FEM/FEM J0



Connecteurs IEC
CAHORS



Connecteurs Iec À Visser 19/17 V(P)Atc.

Réf.	Modèle
0145388R13	Vim100Tv Iec Male J+1
0145389R13	Vif100 Tv Iec Femelle J+1



Fiches Plastiques
FRACARRO



Fiche plastique Câble C6.

Réf.	Modèle
CIM95	Fiche mâle J+1
CIF95	Fiche femelle J+1



Cordon Balun F M / RJ45
ERARD®



Cordon Balun - 0 m30 - actif F Mâle / RJ45 Mâle - adaptation d'impédance 100 en 75 Ohms - permet de connecter son téléviseur à un réseau RJ45 ou d'injecter le signal TV satellite à un réseau RJ45 - Connecteurs plaqués nickel.

Réf.	Modèle
5479	Cord Balun F M / RJ45 M - 0m30 J+1



Cordon Balun TV M/RJ45
ERARD®



Cordon Balun passif - 1 m50 - TV 9.52 mm Mâle / RJ45 Mâle - permet de connecter son téléviseur à un réseau RJ45 ou d'injecter le signal TV Hertzien à un réseau RJ45 - Connecteurs plaqués nickel.

Réf.	Modèle
4482	Cord Balun TV M/RJ45 M - 1m50 J+1

GRADE 2 TV

Coffret Basique



Coffret multimedia Basique Grade 2 TV équipé composé de 1 coffret DRIVIA 2 rangées de 13 modules, bornier de terre, DTI RJ45 modulaire, support de 1 à 4 connecteurs pré-installés et 4 connecteurs catégorie 6 STP, 1 cordon.

Réf.	Modèle	
413247	BASIQUE 4 RJ45 STP DRIVIA13	J+1

Coffret Basique TV



Coffret multimedia Basique Grade 2 TV équipé composé de 1 coffret DRIVIA 2 rangées de 13 modules, bornier de terre, DTI RJ45 modulaire, 1 répartiteur TV 2 sorties, support connecteurs et 4 connecteurs catégorie 6 STP, 1 cordon.

Réf.	Modèle	
413248	BASIQUE 4RJ45 STP+2TV DRIVIA13	J0

Support Connecteurs RJ45



Support pour 4 connecteurs RJ45 LCS³ pour coffret multimedia - permet d'augmenter la capacité du coffret de communication.

Réf.	Modèle	
413180	SUPPORT 4 CONNECT.RJ45 FTP/STP	J+1

Connecteur RJ45



Connecteur blindé RJ45 LCS³ catégorie 6 STP pour applications Grade 2 TV à connexion rapide sans outil, certifié PoE++.

Réf.	Modèle	
413183	CONNECTEUR RJ45 CAT 6 STP	J+1

Coffrets Eco



Coffret de communication Gamma+ économique, Grade 2 TV. Avec son design compact et pratique, il permet de mettre en œuvre facilement un réseau de communication dans l'habitat.

Réf.	Modèle	
TN305	Coff com 4xRJ45	J+1
TN306	Coff com 8xRJ45	J+1

Coffret Semi Equipé



Coffret de communication Gamma+ TN405, composé de 4xRJ45 modulaire de Grade 2 TV. Avec son design compact et pratique, il permet de mettre en œuvre facilement un réseau de communication dans l'habitat.

Réf.	Modèle	
TN405	Coff com semi équ. 4xRJ45 Gr2TV	J0

Module de Brassage



Connecteur RJ45 cat.6 + support modulaire pour grade 2TV.

Réf.	Modèle	
TN007S	Connect. RJ45 cat.6 pr Gr2TV	J+1

Coffret Rési9



Coffret de communication R9H13401VDIM sans emplacement box permet de constituer l'infrastructure réseau du logement compatible grade2TV. Il comporte un DTI, 4 RJ45, un bandeau de brassage et un répartiteur coaxial 2 sorties.

Réf.	Modèle	
R9H13401VDIM	Resi9 VDI 13M1R basic 4RJ	J0

Connecteur RJ45



Connecteur VDB17716B01 RJ45 grade 2TV blindé catégorie 6 avec empreinte S-ONE DPM. Sa conception monobloc permet un raccordement du câble plus rapide et sans outil spécifique. Il est livré prêt à l'emploi en sachet individuel.

Réf.	Modèle	
VDB17716B01	S-ONE DPM RJ45 GRADE 2 TV	J+1

GRADE 3TV



Coffret VDI 2 Rangées

:hager



Coffret de communication Gamma+ TN415, 2 rangées 26 modules composé de 8xRJ45 modulaire de Grade 3 TV. Avec son design compact et pratique, il permet de mettre en œuvre facilement un réseau de communication dans l'habitat.

Réf.	Modèle	
TN415	Coffret VDI 2R-26M Gr3TV	J+1



Coffret VDI avec Platine

:hager



Coffret de communication Gamma+ TN425, 2 rangées 26 modules composé de 8xRJ45 modulaire de Grade 3 TV et d'une zone attenante composée de 2 prises 2P+T. Il permet de mettre en œuvre facilement un réseau de communication.

Réf.	Modèle	
TN425	Coffret VDI 2R-26M+PL Gr.3TV	J0



Module de Brassage

:hager



Connecteur RJ45 cat.6a + support modulaire pour grade 3TV.

Réf.	Modèle	
TN008S	Connect. RJ45 cat.6a pr Gr3TV	J+1



Coffret Rési9

Schneider Electric



Coffret de communication R9H13402VDIXS avec emplacement box permet de constituer l'infrastructure réseau du logement compatible grade 3TV. Il comporte un DTI, 6RJ45 cat6A, 2 sorties TV coaxial et un switch POE 4 sorties 1GBits.

Réf.	Modèle	
R9H13402VDIXS	Resi9 VDI 13M2R Switch Poe 6RJ	J0



Connecteur RJ45

Schneider Electric



Connecteur VDI81771XB01 RJ45 blindé grade 3TV catégorie 6A avec empreinte S-ONE DPM. Sa conception monobloc permet un raccordement du câble plus rapide et sans outil spécifique. Il est livré prêt à l'emploi en sachet individuel.

Réf.	Modèle	
VDI81771XB01	S-ONE DPM RJ45 GRADE 3 TV	J+1



Tableau BLUENEO

MICHAUD
HABITAT ET RESEAU ELECTRIQUE



Tableau de communication BLUENEO avec 4 RJ45 grade 3 TV, 4 emplacements Keystones libres, 1 bornier de terre, 1 emplacement DTI pour paire cuivre éventuelle.

Réf.	Modèle	
LB500	TDC BLUENEO 4 RJ45	J+1



Tableau BLUENEO avec Zone Attenante

MICHAUD
HABITAT ET RESEAU ELECTRIQUE



Tableau de communication BLUENEO avec 4 RJ45 grade 3 TV, 4 emplacements Keystones libres, 1 bornier de terre, 1 emplacement DTI pour paire cuivre éventuelle, 1 zone attenante compacte.

Réf.	Modèle	
LB502	TDC BLUENEO 4 RJ45 ZA	J+1



Connecteurs RJ45

MICHAUD
HABITAT ET RESEAU ELECTRIQUE



Sachet de 4 connecteurs RJ45 blindés de catégorie Grade 3TV s'installant sur les supports RJ45 présents dans les TDC NEO.

Réf.	Modèle	
LB019	SACHET 4 RJ45 BLINDEES Gr3TV	J+1

ACCESSOIRES COFFRETS



Module de Brassage

legrand



Module de brassage catégorie 6 FTP avec connecteur LCS® certifié PoE++ avec porte-étiquette - IP20 IK04 - 1 module.

Réf.	Modèle	
413102	MODULE BRASSAGE RJ45 CAT6 FTP	J+1



**Support RJ45
Modulaire**
Schneider
Electric



Resi9 - connect accessoire 1 Fix RJ45 vide pour connecteur RJ45 S-ONE - H65 mmxL18 mmxP67 mm - avec picto salle - 1 feuille autocollante, pour choisir l'application.

Réf.	Modèle	
VDIR380005	Resi9 connect 1 FIX RJ45	J+1



**Connecteur Grade
2TV**
Schneider
Electric



Actassi - connecteur RJ45 S-One - grade 2 TV sans outil - H28 mmxL18 mmxP35 mm - connecteur : argent (zamak), organisateur des fils : bleu (ABS + PC) - configuration de câblage : 568 A/B - courant assigné d'emploi : 1,5 A à 25 °C.

Réf.	Modèle	
VDIB17726B01	Connecteur RJ45 S-One grade 2TV	J+1



**Connecteur Grade
3TV**
Schneider
Electric



Actassi - connecteur RJ45 S-One grade 3 TV sans outil - H28 mmxL18 mmxP35 mm - connecteur : argent (zamak), organisateur des fils : bleu (ABS + PC) - configuration de câblage : 568 A/B - courant assigné d'emploi : 1,5 A à 25 °C.

Réf.	Modèle	
VDIB1772XB01	CONNECTEUR S ONE RJ45 GRADE 3TV	J+1



Support Box
legrand



Support box opérateur pour liaison avec coffret - pour box ADSL et fibre équipé de 1 prise 2P+T et 4 cordons de liaison box et coffret.

Réf.	Modèle	
413149	SUPPORT BOX OPERATEUR	J+1



Zone Attenante
MICHAUD
HABITAT ET RESEAU ELECTRIQUE



La zone attenante NEO permet d'installer tous types d'actifs tels que box internet, ONT, box domotique...

Réf.	Modèle	
LB010	ZONE ATTENANTE TDC NEO	J+1



**Zone Attenante
Compacte**
MICHAUD
HABITAT ET RESEAU ELECTRIQUE



La zone attenante compacte NEO permet d'installer tous types d'actifs tels que box internet, ONT, box domotique...

Réf.	Modèle	
LB025	ZONE ATTENANTE COMPACTE NEO	J+1

ACCESSOIRE BOX



**Point d'Accès
WiFi**
Schneider
Electric



Prise RJ45 pt accès WiFi - Prise RJ45 en façade - Emet des signaux WiFi 5 et WiFi 6 sécurisés - Alimenté en data et en puissance par le câble Ethernet (PoE) (8 Watts) - Comporte des éléments de sécurité logiciels

Réf.	Modèle	
VDIR20491	Point Acces WIFI 6 RJ45 Blanc	J+1



Jarretière box
excel
without compromise.



Jarretière Box SCAPC-SCAPC 20 m - Compatible avec les opérateurs Orange, Bouygues et Sfr.

Réf.	Modèle	
200-983	JARRETIERE BOX SCAPC-SCAPC 20M	J+1

KITS ALARME RADIO



**Pack Tyxal+
Access Connecté**



Pack alarme sans fil comprenant : 1 centrale sirène 2 zones, 1 box maison connectée Tydom Home, 1 télécommande, 1 détecteur de mouvement bi-lentilles et 1 détecteur d'ouverture.

Réf.	Modèle	
6410200	Pack Tyxal+ Access Connecté	J+1



**Pack Tyxal+
Connect**



Pack alarme sans fil connecté comprenant : 1 centrale sirène 8 zones, 1 détecteur d'ouverture, 2 détecteurs de mouvement bi-lentilles, 2 télécommandes, 1 box maison connectée et 1 sirène extérieure flash.

Réf.	Modèle	
6410199	Pack Tyxal+ Connect	J+1



Pack Tyxal+ Vidéo



Pack alarme sans fil connecté comprenant : 1 centrale sirène 8 zones, 1 clavier tactile, 2 télécommandes, 2 détecteurs de mouvement bi-lentilles, 1 sirène extérieure, 1 box maison connectée/transmetteur GSM et 1 détecteur de mouvement vidéo.

Réf.	Modèle	
6410178	Pack Tyxal+ vidéo	J0



**Kit Alarme
Intrusion**
HIKVISION



Contenu du kit : 1 x panneau DS-PWA96-M-WE + 1x PIR sans fil : DS-PDP15P-EG2-WE + 1x contact magnétique sans fil : DS-PDMC-EG2-WE + 1x porte-clés : DS-PKF1-WE.

Réf.	Modèle	
302401684	DS-PWA96-KIT-WE	J+1



**Alarme
Connectée - Pack
pro**
somfy



Fiable, évolutive et rapide à installer via l'app Somfy Protect, renforcez la sécurité de vos clients avec ce système dissuasif, compatible io et RTS. En cas d'intrusion : alertes sur smartphone, activation des sirènes, caméras et volets.

Réf.	Modèle	
1875306	Alarme Connectée - Pack pro	J+1

ALARME RADIO



Centrale Intrusion
AJAX



Centrale 4G / 3G / 2G - Wi-Fi avec vérification image, compatible tous dispositifs sans fil, supporte jusqu'à 200 périphériques, 200 utilisateurs, 64 scénarios, 25 groupes, 50 pièces, notifications push / SMS / Appels - Blanc.

Réf.	Modèle	
38245.40. WH1	Hub 2 Plus - W	J+1

PÉRIPHÉRIQUES ALARME RADIO



DMB Tyxal+
DELTA DORE



Détecteur de mouvement bi-lentille radio Tyxal+ - Détection infrarouge - Sélectif animaux.

Réf.	Modèle	
6412286	DMB Tyxal+	J0



DO BL Tyxal+
DELTA DORE



Détecteur d'ouverture radio blanc - Livré avec jeux de cales.

Réf.	Modèle	
6412288	DO BL Tyxal+	J+1



MDO BL Tyxal+
DELTA DORE



Micro-détecteur d'ouverture radio - Idéal pour baie coulissante - Coloris blanc.

Réf.	Modèle	
6412305	MDO BL Tyxal+	J0

**DFR Tyxal+**

Détecteur de fumée radio - Fonctionne en autonome ou associé avec une centrale d'alarme radio Delta Dore.

Réf.	Modèle	
6412313	DFR Tyxal+	J+1

**Tycam Home**

Caméra de sécurité intérieure connectée Wi-Fi, motorisée 360°, full HD (1080p), détection d'humain et suivi de mouvement, sirène intégrée, audio bidirectionnel, vision nocturne, personnalisation des zones de détection, sans abonnement.

Réf.	Modèle	
6417016	Tycam Home	J+1

**DMF Tyxal+**

Détection de mouvement barrière extérieure radio - Protection extérieure périmétrique façade - Double détection par infrarouge.

Réf.	Modèle	
6412322	DMF TYXAL+	J+1

**Tycam Guard**

Caméra de sécurité extérieure connectée, full HD (1080p), grand angle (130°), vision nocturne couleur, détection d'humain et de véhicule, personnalisation des zones de détection, sirène intégrée, audio-bidirectionnel, IP67, sans abonnement.

Réf.	Modèle	
6417017	Tycam Guard	J+1

**Pack 2 Tycam Guard**

Deux caméras de sécurité extérieure connectées, full HD (1080p), grand angle (130°), vision nocturne couleur, détection humaine et véhicule, personnalisation des zones de détection, sirène intégrée, audio-bidirectionnel, IP67, sans abonnement.

Réf.	Modèle	
6417020	Pack 2 Tycam Guard	J+1

**TL 2000 Tyxal+**

Télécommande porte-clé radio bi-directionnelle pour système d'alarme et/ou automatismes.

Réf.	Modèle	
6413251	TL 2000 Tyxal+	J+1

**Détecteur de Mouvements**

Plage de détection : 15 m - 85.9°. Jusqu'à 30 kg d'immunité aux animaux, Indication de la température de l'environnement, Hauteur d'installation : 1,8 à 2,4 m. Batterie: 1 * batteries CR123A incluse 5 ans.

Réf.	Modèle	
302402273	Axpro Détecteur 15M	J+1

**Contact Magnétique**

Zones externes à 2 canaux pour les capteurs câblés, Indication de la température de l'environnement, Entièrement configurable à distance via l'APP.

Réf.	Modèle	
302402277	Axpro Contact magnétique	J+1

**Détecteur de Fumée**


Détecteur de fumée sans fil.

Réf.	Modèle	
361301852	Axpro détecteur environnement	J+1



Détecteur Vidéo

HIKVISION



Plage de détection PIR: 12 m - 85,9°, Jusqu'à 30 kg d'immunité aux animaux, Couverture de l'objectif de la caméra: 88°(H), 68°(V), Imagerie couleur 24-7.

Réf.	Modèle	
314300277	Apxpro PIRCAM color	J+1



Clavier avec Ecran

HIKVISION



Distance de transmission jusqu'à 1200 m, Appel à l'aide avec une seule touche, Lecteur de carte Mifaire-EM.

Réf.	Modèle	
302402027	Clavier avec ecran	J+1



Télécommande

HIKVISION



Technologie sans fil Tri-X bidirectionnelle 868MHz, Sautes des fréquences contre le brouillage pour une transmission fiable. Fonction de verrouillage et de déverrouillage par télécommande.

Réf.	Modèle	
302401661	Apxpro Telecommande	



MotionProtect Jeweller

AJAX



Détecteur de mouvement sans fil, IR portée 12 m, immunité aux animaux de compagnie jusqu'à 20kg, IP 50 - Blanc (existe en Noir).

Réf.	Modèle	
38193.09.WH1	MotionProtect - W	J+1



DoorProtect Jeweller

AJAX



Détecteur d'ouverture avec relais reed sans fil, IP 50 - Blanc (existe en Noir).

Réf.	Modèle	
38099.03.WH1	DoorProtect - W	J+1



MotionCam Jeweller

AJAX



Détecteur de mouvement avec caméra sans fil, IR portée 12 m, de 1 à 5 photos d'une résolution jusque 640 x 480 px, fonction photo à la demande / par scénario, immunité aux animaux de compagnie jusqu'à 20kg, IP 50 - Blanc (existe en Noir).

Réf.	Modèle	
39290.120.WH1	MotionCam (PhOD) - W	J+1



KeyPad Plus Jeweller

AJAX



Clavier tactile à touches avec lecteur intégré de tag/ carte sans fil - Blanc (existe en Noir).

Réf.	Modèle	
38253.83.WH1	Keypad Plus - W	J+1



SpaceControl

AJAX



Télécommande 4 boutons sans fil - Blanc.

Réf.	Modèle	
38166.04.WH1	SpaceControl - W	J+1



HomeSiren Jeweller

AJAX



Sirène intérieure sans fil, indication sonore et LED, reporte les temporisations et l'état du système (armé/ désarmé/en alarme), fonction carillon, puissance de 93 dB à 1 mètre, IP 50 - Blanc (existe en Noir).

Réf.	Modèle	
38111.11.WH1	HomeSiren - W	J+1



StreetSiren Jeweller

AJAX



Sirène intérieure et extérieure avec LED sans fil, reporte les temporisations et l'état du système (armé/désarmé/en alarme), fonction carillon, puissance de 113 dB à 1 mètre, IP 54 - Blanc (existe en Noir).

Réf.	Modèle	
38178.07.WH1	StreetSiren - W	J+1



Caméra Intérieure

somfy.



Caméra intérieure équipée d'un volet motorisé pour protéger la vie privée.

Réf.	Modèle	
1870345	Somfy indoor camera	J+1



Caméra Extérieure


somfy.



Outdoor Camera 2 dissuade les intrus avec une détection de mouvement intelligente et une sirène intégrée de 110 dB. Elle différencie humains, animaux et véhicules, permettant à vos clients de choisir les alertes qu'ils souhaitent.


Réf.	Modèle	
1875327	Outdoor Camera 2 - Blanche	J+1

SOLUTIONS FILAIRES

Télérupteurs
Encastréyokis
urmet

Micromodule télérupteur encastré filaire.

Réf.	Modèle	
MTR500E	Télérupteur 500W	J0
MTR2000E	Télérupteur 2000W	J+1

Télévariateurs
Filiairesyokis
urmet


Micromodule télévariateur filaire 500W.

Réf.	Modèle	
MTV500E	Télévariateur encastré	J0
MTV500M	Télévariateur modulaire	J0

Micromodule
Volet Roulantyokis
urmet

Micromodule volet roulant encastré.

Réf.	Modèle	
MVR500E	Micromodule VR encastré	J+1

Interface BP
Doubleyokis
urmet

Interface bouton poussoir double.

Réf.	Modèle	
R12M	Interface BP double	J+1



Compensateur

yokis
urmet

Smart Compensateur Intelligent. Sa conception permet l'optimisation des performances du système.

Réf.	Modèle	
SMARTCHR	Smart Compensateur	J+1



DIMAX 540 plus B

theben
energy saving comfort

Micro variateur encastré pour charges R et C. 150W LED. Électronique entièrement encapsulée. Aucun conducteur neutre nécessaire. Protégé contre les surintensité, court-circuit et échauffement. Seuils luminosité paramétrable.

Réf.	Modèle	
5400130	DIMAX 540 plus B	J+1

PACKS RADIO



Pack Tyxia 501

DELTA
DORE

Pack pour création d'un circuit d'éclairage va-et-vient sans fil à partir d'un interrupteur existant avec présence du neutre dans la boîte d'encastrement - Composition : 1 micromodule émetteur Tyxia 2600 + 1 micromodule récepteur Tyxia 5610.

Réf.	Modèle	
6351407	Pack Tyxia 501	J0



Pack Tyxia 511

DELTA
DORE

Pack pour création d'un circuit d'éclairage va-et-vient sans fil à partir d'un interrupteur existant sans présence du neutre dans la boîte d'encastrement - Composition : 1 récepteur micromodule Tyxia 5610 + 2 micromodules émetteurs Tyxia 2600.

Réf.	Modèle	
6351408	Pack Tyxia 511	J0

Pack Tyxia 642
connectéDELTA
DORE

Pack pour pilotage des volets roulants - Pack comprenant : 1 box maison connectée Delta Dore Tydom Home + 1 émetteur Tyxia 1716 + 5 récepteurs Tyxia 5630.

Réf.	Modèle	
6351437	Pack Tyxia 642 connecté	J+1



Kit Simple Allumage UP
yokis urmet



Kit Simple Allumage Radio Zigbee composé de 1 récepteur et 1 émetteur encastré. Idéal pour l'ajout d'un point de commande.

Réf.	Modèle
KITSA-UP	Kit simple allumage UP J0



Kit Va-et-Vient UP
yokis urmet



Kit Va-et-Vient Radio Zigbee composé de 1 télérupteur et 2 émetteurs encastrés. Idéal pour l'ajout de 2 points de commande.

Réf.	Modèle
KITTVV-UP	Kit radio va-et-vient UP J+1



Kit Volet Roulant UP
yokis urmet



Kit Volet Roulant Radio Zigbee composé de 1 récepteur et 1 télécommande 2 touches. Idéal pour la commande d'un volet roulant filaire.

Réf.	Modèle
KITVR-UP	KIT RADIO VOLET ROULANT UP J+1

SOLUTIONS RADIO



Tyxia 5610
DELTA DORE



Récepteur micromodule encastrable 1 voie éclairage ON/OFF - Alimentation 230V - Commande un éclairage en marche/arrêt - Compatible avec tous types d'éclairage - Installation facile grâce à sa petite taille.

Réf.	Modèle
6351400	Tyxia 5610 J0



Tyxia 5640
DELTA DORE



Récepteur micromodule encastrable radio variation éclairage - Alimentation phase/neutre 230 V - Transforme un simple éclairage en variation à partir d'un ou plusieurs émetteurs radio - Installation facile grâce à sa petite taille.

Réf.	Modèle
6351413	Tyxia 5640 J+1



Tyxia 4910
DELTA DORE



Récepteur modulaire radio 1 voie éclairage ON/OFF - Minuterie - Fonctions télérupteur et préavis de l'extinction de l'éclairage.

Réf.	Modèle
6351386	Tyxia 4910 J+1



Tyxia 4940
DELTA DORE



Récepteur modulaire radio variation éclairage - Commande un circuit d'éclairage dimmable à partir d'un ou plusieurs émetteurs radio.

Réf.	Modèle
6351387	Tyxia 4940 J+1



Easy Plug E16EM
DELTA DORE



Prise connectée E (FR), 16A, avec mesure et historique de consommation - Pilotage et contrôle à distance d'un éclairage ou d'un appareil électrique à tout moment, à partir d'un smartphone ou à la voix via les assistants vocaux et en local, via le bouton intégré à la prise.

Réf.	Modèle
6353005	EASY PLUG E16EM J+1



Tyxia 5630
DELTA DORE



Récepteur micromodule encastrable radio volet roulant pour moteur jusqu'à 1A (+/- 30Nm) - Alimenté 230V - Commande un volet roulant, un écran de projection ou une fenêtre de toit motorisée - Installation facile grâce à sa petite taille.

Réf.	Modèle
6351401	Tyxia 5630 J0



Tyxia 5730



Récepteur micromodule encastrable radio volet roulant pour moteur jusqu'à 2A (+/- 80Nm) - Alimenté 230V - Commande un volet roulant, un écran de projection ou une fenêtre de toit motorisée - Installation facile grâce à sa petite taille.

Réf.	Modèle	
6351402	Tyxia 5730	J+1



Tyxia 4620



Récepteur micromodule encastrable radio pour commande d'automatisme - Contact sec impulsionnel TBTS - NO - Temporisable 250 ms ou 4 s - Commande l'ouverture et la fermeture d'une porte de garage ou d'un portail motorisé.

Réf.	Modèle	
6351104	Tyxia 4620	J+1



Tyxia 2600



Emetteur micromodule encastrable 2 voies multifonction radio alimenté par pile pour commande d'éclairages, volets roulants ou scénario - Installation facile grâce à sa petite taille.

Réf.	Modèle	
6351399	Tyxia 2600	J0



Tyxia 2310



Commande radio murale pour éclairages ou automatismes, M/A, variation d'éclairage, scénario.

Réf.	Modèle	
6351380	Tyxia 2310	J+1



Tyxia 2331



Commande radio murale 1 voie pour un volet roulant ou un groupe de volets roulants ou stores avec commande mode Silence.

Réf.	Modèle	
6351440	Tyxia 2331	J+1



Tyxia 1410



Télécommande porte-clé pour commande 4 voies d'automatismes Ouverture/Fermeture portail, porte de garage, gâche électrique, Marche/Arrêt éclairage, pompe d'arrosage...

Réf.	Modèle	
6351389	Tyxia 1410	J+1

Micromodules
Télérupteur

Micromodule télérupteur temporisable Radio Zigbee.

Réf.	Modèle	
MTR500E-UP	Télérupteur 500W UP	J0
MTR2000E-UP	Télérupteur Encastré 2000W Up	J0

Micromodule
Télévariateur

Compatible avec les leds variables. Extinction automatique et veilleuse enfant. Pilotage en local ou à distance (avec la passerelle réf. GATE-UP).

Réf.	Modèle	
MTV300E-UP	Télévariateur tempor. 300W UP	J+1

Micromodule
Volet Roulant

Micromodule Volet Roulant 500W Radio Zigbee pour volet roulant filaire 3 ou 4 fils alimentés en montée/descente.

Réf.	Modèle	
MVR500E-UP	Micromodule volet roul 500W UP	J0



Emetteur 2 Canaux
yokis urmet



Transformez n'importe quel appareillage du marché en émetteur radio Zigbee. Permettent de piloter n'importe quel récepteur Urmet With Yokis UP, de créer des commandes centralisées ou de lancer un scénario.

Réf.	Modèle	
E2BP-UP	Emetteur encastré 2 canaux UP	J0



Télécommandes Murales
yokis urmet



Extra plate, elle peut se coller sur n'importe quelle surface plate ou se fixer directement sur un mur. Idéale pour des applications nécessitant l'ajout de nouveaux points de commande sans travaux (va-et-vient, commandes centralisées, etc.).

Réf.	Modèle	
TLM1-UP	Commande murale 1 touche UP	J+1
TLM2-UP	Commande murale 2 touches UP	J+1



Télécommandes
yokis urmet



Disposant de canaux complètement indépendants, les télécommandes radio Zigbee de la gamme UP permettent de piloter vos récepteurs radio Zigbee directement, en commande centralisée ou scénarios.

Réf.	Modèle	
TLC2-UP	Télécommande 2 touches Zig. UP	J+1
TLC4-UP	Télécommande 4 touches Zig. UP	J+1



Clé de Communication
yokis urmet



Avec la clé de communication Bluetooth Zigbee pour l'application UP2PRO, réalisez vos chantiers radio zigbee directement depuis votre téléphone mobile ou tablette.

Réf.	Modèle	
SMARTKEY	CLE DE COMMUNICATION BLUETOOTH ZIGBEE POUR L'APPLICATION UP2	J+1



Récepteur On/Off
somfy.



Le micro-récepteur d'éclairage ON/OFF permet de transformer votre éclairage déjà existant, en un éclairage connecté commandable sans fil !

Réf.	Modèle	
1822649	Récepteur on/off izymo io	J+1



Récepteur Variation
somfy.



Le micro-récepteur d'éclairage variation permet de transformer votre éclairage déjà existant, en un éclairage connecté commandable sans fil et à variation d'intensité !

Réf.	Modèle	
1822663	Récepteur variation izymo io	J+1



Micro Récepteur Volet Roulant
somfy.



Compact et efficace, il permet une intégration discrète et un contrôle filaires en radio de vos VR. Compatible avec la technologie io, il apporte une touche de connectivité pour réunir confort et convivialité dans chaque utilisation.

Réf.	Modèle	
1822660	Micro récepteur izymo vr io	J+1



Prise Télécommandée
somfy.



La prise télécommandée ON/OFF io type E permet de piloter un éclairage via TaHoma ou un point de commande io.

Réf.	Modèle	
1822617	Prise télécommandée on/off io	J+1



Micro-Emetteur
somfy.



Le micro-émetteur radio permet de transformer n'importe quel interrupteur classique en interrupteur connecté io.

Réf.	Modèle	
1822609	Micro-émetteur izymo io	J+1



Télécommande
Situo® 5

somfy.



Centralisez et pilotez jusqu'à 5 moteurs, lumières et chauffages io ou RTS. Cette commande bi-protocole permet une gestion intégrale de la maison. Design ergonomique et fonctionnel.

Réf.	Modèle	
1811728	Situo® 5 bi-radio io/rtts	J+1




Détecteur de
Fumée

somfy.



Détecteur de fumée io compatible TaHoma.

Réf.	Modèle	
1811483	Détecteur de fumée io	J+1




Interrupteur
Poussoir
Schneider
Electric



Wisser Odace - interrupteur poussoir - zigbee - 10A - blanc RAL 9003 mat - permet de gérer la lumière en commande manuelle mais également via un assistant vocal et/ou smartphone en local ou à distance grâce à la passerelle wifi

Réf.	Modèle	
S920530	Wisser Odace inter poussoir 10A blanc	J+1




Variateur
Poussoir
Schneider
Electric



Wisser Odace - variateur poussoir - zigbee - 2 fils - blanc RAL 9003 mat - variation de la lumière en commande manuelle mais également via un assistant vocal et/ou smartphone en local ou à distance grâce à la passerelle wifi

Réf.	Modèle	
S920522	Wisser Odace variateur poussoir blanc	J+1



Interrupteur Volet
Roulant
Schneider
Electric



Wisser Odace - interrupteur volet roulant - zigbee - 4A - blanc RAL 9003 mat - gestion des volets roulants en commande manuelle ou via un assistant vocal et/ou smartphone en local ou à distance grâce à la passerelle wifi

Réf.	Modèle	
S920567	Wisser Odace inter volet-roulant blanc	J+1



Commande Sans
Fil
Schneider
Electric



Wisser Odace - commande centralisée sans fil 2 ou 4 boutons poussoir - blanc RAL 9003 mat - livré avec cache peinture - permet de centraliser les Volets Roulants ou l'éclairage

Réf.	Modèle	
S920531	Wisser Odace commande sans fil 4 BP blanc	J+1



Prise 2P+T
Schneider
Electric



Wisser Odace - Prise 2P+T connectée - 16A - bornes automatiques - zigbee 3.0 - Blanc - permet de piloter et programmer la charge utilisée avec la prise et de suivre les consommations.

Réf.	Modèle	
S520559	Wisser 2P+T Connectée 16A Blanc	J+1



Actionneur
Chauffage
Electrique
Schneider
Electric



Wisser - actionneur pour radiateur électrique / répéteur zigbee - contrôle on/off 16A max ou via fil pilote - puissance max pilotable 3 kW - alimentation 230Vca - blanc - 67x162x25 mm.

Réf.	Modèle	
CCTFR6700	Actionneur chauffage elec 16A	J+1



Tête de Vanne
Schneider
Electric



Wisser - tête de vanne thermostatique connectée - commande manuelle ou à distance - liaison zigbee 2,4GHz - livrée avec 2 piles, 1 adaptateur pour vanne Danfoss RA et 1 écrou M30 x 1,5 - réglage de 5 à 30°C - 3 LED - blanc.

Réf.	Modèle	
CCTFR6100	Tête de vanne connectée Wisser	J+1



Thermostat
d'Ambiance
Schneider
Electric



Wisser - thermostat d'ambiance connecté - liaison zigbee 2,4GHz vers passerelle Wifi et vannes ou actionneurs - écran couleur 2,4p - capteur d'humidité intégré - livré avec 2 piles, 1 support mural et 1 support de bureau - blanc - 76x76x25 mm.

Réf.	Modèle	
CCTFR6400	Thermostat ambiance connecté	J+1



Micromodule
Eclairage
legrand



Micromodule ON/OFF avec Neutre 100W LED pour rendre un éclairage connecté - à installer dans la DCL au plafond ou dans une boîte de dérivation.

Réf.	Modèle	
064888	MICROMODULE CONNECTE ON/OFF	J+1



Micromodule
Volet Roulant
legrand



Micromodule connecté pour volet roulant et store (compatible avec store banne et brises soleil) - permet de centraliser des moteurs 4 fils de volet électriques charge maximum 500VA - IP44 s'installe dans les combles ou caisson du volet.

Réf.	Modèle	
067697	MICROMODULE CONNECTE VR	J+1

BOX DOMOTIQUE



Tydom Home
DELTA DORE



Box Tydom en ambiance de la maison connectée de Delta Dore. Pilotage en local et à distance à partir de l'application gratuite Tydom.

Réf.	Modèle	
6700116	Tydom Home	J0



Tydom Pro
DELTA DORE



Box Tydom en tableau électrique de la maison connectée de Delta Dore. Pilotage en local et à distance à partir de l'application gratuite Tydom.

Réf.	Modèle	
6700117	Tydom Pro	J+1



Tywell Starter
DELTA DORE



Gestionnaire bioclimatique pour le pilotage automatique des occultants en format modulaire sur rail DIN associé à son interface en ambiance.

Réf.	Modèle	
6702003	Tywell Starter	J+1



Passerelle Zigbee
Up
yohis
urmet



Passerelle de communication Zigbee permettant de contrôler l'habitat en local comme à distance via l'application YnO : créer, modifier des scénarios d'usage, commandes centralisées et programmer ses propres télécommandes.

Réf.	Modèle	
GATE-UP	Passerelle smarthome Zigbee Up	J+1



Tahoma switch
somfy.



Tahoma switch - Commande de centralisation intelligente.

Réf.	Modèle	
1870594	Tahoma switch	J+1



Passerelle Wiser
Gen 2
Schneider
Electric



Wiser - Passerelle 2nd génération Wifi/zigbee pour les appareils Wiser - installation en ambiance sur secteur - permet de connecter l'intégralité des fonctions Wiser - Génération 2.

Réf.	Modèle	
CCT501801	Passerelle Wifi Wiser Gen 2	J+1

SONORISATION**Haut-Parleur**

Haut-parleur Public address, encastré, 6,25", 100 V / 8 Ω, 120 W, 2 voies, design profilé - FCS6.

Réf.	Modèle	
952.548	HP PA, 6,25,100V/8Ω,120W-FCS6	J+1

Enceinte

Enceinte Public address, 100 V / 8 Ω, 100 W, 4", intérieur et extérieur IPX5, (paire), blanches - BC40V.

Réf.	Modèle	
952.106	Enceinte PA, 2x,100W,IPX5-BC40V	J+1

Amplificateur

Amplificateur Public address, 120 W, 100 V, 8 Ω, mixeur, classe D, MP3, USB/SD, FM/DAB+, BT.

Réf.	Modèle	
PA-812DAP	Ampli PA,120W,100V,8Ω,classe D	J+1

Micro main UHF

Micro main sans fil UHF, PLL, 1441 canaux, dynamique, cardioïde, 506-542 MHz - JTS.

Réf.	Modèle	
RU-850LTH/5	Micro main UHF, 506-542MHz-JTS	J+1

Récepteur UHF

Récepteur sans fil UHF, PLL, 2 x 1441 canaux, Diversity, 506-542 MHz - JTS.

Réf.	Modèle	
RU-8012DB/5	Récepteur UHF, PLL - JTS	J+1

CORDONS HDMI**Cordons HDMI
PERFORM**

Cordon HDMI A mâle / mâle - PERFORM - 4K/60ips HDR 4:4:4 - 18 Gbps - la garantie des meilleures performances sans compromis sur la qualité de fabrication - gaine pvc noire - high speed with ethernet - blindage renforcé - OR.

Réf.	Modèle	
7879	Cord HDMI 4K - PERFORM - 1m20	J+1
7880	Cord HDMI 4K - PERFORM - 2m	J0
7881	Cord HDMI 4K - PERFORM - 3m	J0
7882	Cord HDMI 4K - PERFORM - 5m	J0

**Cordons HDMI
FLEX**

Cordon HDMI A mâle / mâle - FLEX - UHD 4K/60ips - gaine souple ultra flexible - une facilité d'installation et d'usage incomparables grâce à sa gaine ultra flexible - blindage renforcé - OR.

Réf.	Modèle	
726833	Cord HDMI - FLEX - 10m	J0
726834	Cord HDMI - FLEX - 15m	J+1
726835	Cord HDMI - FLEX - 20m	J+1

CHARGEURS USB



Chargeur 2 USB A

ERARD®



Chargeur 2 USB A femelle - sur secteur 230V - 5V/2.4A (Smart Charge)+1A - 17W - blanc.

Réf.	Modèle
728203	Chargeur 2 USB A/230V - 5V/3.4A J+1



Chargeur USB C

ERARD®



Chargeur mural USB C 18W.

Réf.	Modèle
728200	Chargeur mural USB C 18W J0

CORDONS USB



Cordons USB A/C

ERARD®



Cordon USB 2.0 - A mâle / C mâle - 3A - 480 mbps - blanc.

Réf.	Modèle
722442	Cordon USB 2.0 A M/C M-B- 1m J0
722444	Cordon USB 2.0 A M/C M-B- 2m J+1



Cordon USB C

ERARD®



Cordon USB 2.0 - C M/M - 3A - blanc - 1 m.

Réf.	Modèle
722703	USB 2.0 - C M/M - 3A - 1m J0



Cordon USB A/
Lightning

ERARD®



Cordon USB 1 m 2.0 A Mâle/Lightning Mâle - Débit de données 480 Mbps - capacité de charge 2.4A - licence Apple MFI - blanc - connecteurs plaqués nickel - conducteur cuivre.

Réf.	Modèle
8335	Crd USB A M/Lightning M - 1m J+1



Cordon USB C/
Lightning

ERARD®



Cordon USB C vers Lightning Male / Male - 2 m.

Réf.	Modèle
728346	USB C vers Lightning M/M - 2m J+1

BAIES 19"

Baies 42U




Baie informatique 42U noire Porte Avant Vitrée + 4 Montants + Roulettes - charge maximale 800kg.

Réf.	Modèle	
542-4266-GSBN-BK	BAIE 42U 600X600	J+1
542-4288-GSBF-BK	BAIE 42U 800X800	J+1

Baies 24U




Baie informatique 24U noire Porte Avant Vitrée + 4 Montants + Roulettes - charge maximale 800kg.

Réf.	Modèle	
542-2466-GSBN-BK	BAIE 24U 600x600	J+1
542-2488-GSBF-BK	BAIE 24U 800x800	J+1

Baies 42U




Baie à porte avant simple en verre sérigraphié, IP20 IK08, livrée montée, capacité 42U - hauteur 2026 mm, anthracite RAL7016.

Réf.	Modèle	
646760	BAIE LINKEO2 42U 600X600	J+1
646764	BAIE LINKEO2 42U 800X800	J+1

COFFRETS 19"

Coffrets
Profondeur
500mm



Coffret informatique profondeur 500 mm noir - Charge maximale 60kg, fixation simple et rapide grâce à la barre Easymontage.

Réf.	Modèle	
WB6.5SGB	COFFRET 6U	J0
WB9.5SGB	COFFRET 9U	J0

Coffrets
Profondeur
600mm



Coffret informatique profondeur 600 mm noir - Charge maximale 60kg, fixation simple et rapide grâce à la barre Easymontage.

Réf.	Modèle	
WB12.6SGB	COFFRET 12U	J+1
WB15.6SGB	COFFRET 15U	J+1

Coffrets
Profondeur
450mm



Coffret fixe livré monté, IP20 IK08, équipé d'une porte, 2 montants 19", panneaux latéraux fixes, gris anthracite RAL7016.

Réf.	Modèle	
646200	COFFRET 19P 6U PROF 450MM	J+1
646201	COFFRET 19P 9U PROF 450MM	J+1

ACCESSOIRES BAIES ET COFFRETS

Plateaux Modem




Plateau Modem Noir 1U Charge Maxi 10Kg.

Réf.	Modèle	
542-020-BK	PLATEAU MODEM P190 MAX 10KG 1U	J0
542-021-BK	PLATEAU MODEM P400 MAX 10KG 1U	J+1

Etagère Fixe




Etagère Fixe pour Baie informatique de 600 mm de profondeur - Noire - Profondeur de l'étagère 350 mm - 1U - Charge Maxi 80Kg.

Réf.	Modèle	
542-022-BK	ETAGERE FIXE P350 MAX 80KG 1U	J+1

Guide Cordons




Guide Cordons 4 Anneaux Affleurant 1 Unité.

Réf.	Modèle	
100-582	GUIDE CORDONS 4 ANNEAUX AFFL	J+1



Passe Balai
excel
without compromise.



Passe Balai Affleurant 1 Unité.

Réf.	Modèle	
100-599	PASSE BALAI NOIR AFFLEURANT 1U	J0



Bandeau de Prises
excel
without compromise.



Bandeau de 9 Prises FR Electrique avec Voyant 1 Unité.

Réf.	Modèle	
555-122	BANDEAU PRISES 9PC FR 1U	J0



Visserie
excel
without compromise.



Ecrous Cages + Vis + Rondelles en Paquet de 50 Pièces.

Réf.	Modèle	
M6CNU	ECROUS + VIS + RONDELLES X50	J0



Tablette Fixe
legrand



Tablette fixe en acier Linkeo à fixation en drapeau sur 2 montants 19pouces hauteur 2U profondeur 360 mm - charge maximum 15kg - perforations oblongues 50x7 mm, livrée avec vis et écrous-cages à picots - noir RAL9005.

Réf.	Modèle	
646502	TABLETTE FIXE P360 LINKEO	J+1



Panneau Passe Fils
legrand



Panneau passe fils Linkeo 19pouces 2 axes 1U en acier avec bracelets guide câbles 39x45 mm - livré avec vis et écrous-cages à picots noir RAL9005.

Réf.	Modèle	
646520	PANNEAU 19P 1 AXE 1U LINKEO	J+1



Bandeau de Prises
legrand



PDU 19pouces 1U LCS³ avec 9 prises 2P+T et cordon d'alimentation longueur 3m avec fiche 2P+T 16A - cuve aluminium avec fixation rapide sans vis - livré avec embouts avec équerres métalliques 180°.

Réf.	Modèle	
646810	PDU 19P 9X2P+T FR/BELGE	J+1

CONNECTIQUE CUIVRE ET PANNEAUX 19"



Panneau nu
excel
without compromise.



Panneau de brassage 24 Ports RJ45 Keystone Non Equipé Affleurant 1 Unité.

Réf.	Modèle	
100-755	PANNEAU NU 24 PORTS KEYSTONE	J0



Connecteurs RJ45
excel
without compromise.



Connecteur RJ45 Blindé Keystone sans outil.

Réf.	Modèle	
100-972	CONNECT RJ45 CAT6 BLINDE	J0
100-181	CONNECT C6A COURT	J0
100-973	CONNECT RJ45 CAT6A BLINDE	J+1



Panneaux de Brassage Equipés
legrand



Panneau de brassage droit 19pouces 1U LCS³ équipé de 24 connecteurs RJ45 PoE++ avec 4 cassettes de 6 connecteurs - guide-câbles à l'arrière pour maintien du câble lors de la maintenance - extraction automatique des cassettes.

Réf.	Modèle	
033761	PAN.DROIT 24 R.J45 CAT6 FTP 1U	J+1
033772	PAN.DROIT 24 R.J45 CAT6A STP 1U	J+1



Panneau de Brassage à Equiper
legrand



Panneau de brassage droit 19pouces 1U LCS³ avec 4 cassettes nues à extraction automatique à équiper de connecteurs RJ45 cat. 5<rt> à cat. 8 - montage universel toutes baies ou coffrets - reprise de masse automatique de chaque connecteur.

Réf.	Modèle	
033790	PAN.DT A EQU.AV.CAS.24RJ45 1U	J0



Connecteurs RJ45
legrand



Lot de 6 connecteurs RJ45 haute densité LCS³ pour panneau de brassage droit et en angle à connexion rapide sans outil - conforme aux normes : ISO/IEC11801, EN50173, ANSI/TIA 568.

Réf.	Modèle	
033764	CONNECTEURS(X6)RJ45 CAT 6 FTP	J0
033775	CONNECTEURS(X6)RJ45 CAT 6A STP	J0



Panneau de Brassage
CORNING



Panneau de brassage RJ45 19" 1U - 24 Ports RJ45 - Fixation sans écrou cage - Système de maintien des câbles sans accessoires - 3 modes de repérage des ports (ancienne réf VOLSPK24).

Réf.	Modèle	
981400	Panneau RJ45 19" 1U 24P - SP	J+1




Connecteurs RJ45 Cat 6
CORNING



Everon Datacom cuivre Connecteur RJ45 E250FWH Catégorie 6 FTP 9 points, Lot de 8 pièces (OCK6F8).

Réf.	Modèle	
1023683	Connect RJ45 C.6 FTP Lot 8	J+1



Connecteurs RJ45 Cat 6A
CORNING



Everon Datacom cuivre Connecteur RJ45 V500S Catégorie 6A STP Blindé, Lot de 8 pièces (VOLOCK6ASN8).

Réf.	Modèle	
981781	Connect RJ45 C.6A STP Lot 8	J+1

PACKS VDI



Kit Coffret 10"
excel
without compromise.



Kit coffret 10 pouces 6U avec 8 nœuds RJ45 cat6A, 1 pdu, 8 cordons, 1 étagère et 1 panneau de brassage 12 ports.

Réf.	Modèle	
WB10W6.3SGB-KIT	KIT COFFRET 6U 10 POUCES	J+1



Pack VDI Tertiaire 10"
legrand



Pack tertiaire de proximité Linéo 10pouces pour installation à partir de 6 liens RJ45 équipé d'un panneau de brassage avec 6 connecteurs RJ45, 6 cordons de brassage, étagère et 1 PDU.

Réf.	Modèle	
446042	PACK TERTIAIRE PROXIMITE 10"	J+1



Pack VDI Tertiaire 19"
legrand



Pack tertiaire de proximité Linéo 19pouces pour installation à partir de 6 liens RJ45 équipé d'un panneau de brassage avec cassette à équiper de 2x6 connecteurs RJ45, 6 cordons de brassage, étagère et 1 PDU.

Réf.	Modèle	
446043	PACK TERTIAIRE PROXIMITE 19"	J+1

PRISES TERMINALES RJ45



Plastron RJ45
excel
without compromise.



Plastron 2M 45X45 1 Port RJ45.

Réf.	Modèle	
100-289	PLASTRON 45X45 1 PORT RJ45	J0



Prises RJ45
Mosaic
legrand



Prise RJ45 Mosaic pour installation en encastré ou en saillie blanc RAL9003 - à équiper d'un support et d'une plaque Mosaic.

Réf.	Modèle	
076562	RJ45 C6 FTP 1 M	J0
076565	RJ45 C6 FTP 2 M	J0
076546	RJ45X2 C6 FTP CLIP MOSAIC	J+1
076566	RJ45 C6 STP 2 M	J+1
076573	RJ45 C6A STP 1 M	J0
076576	RJ45 C6A STP 2 M	J0



Face avant 45x45
CORNING



Plastron 45 mm x 45 mm pour 1 RJ45.

Réf.	Modèle	
981435	Plastron 45x45 pour 1 RJ45	J+1



Prise Cat 6
CORNING



Prise RJ45 Cat 6 FTP 9 points 45x45, Blanc.

Réf.	Modèle	
981980	Prise 1RJ45 9 Points 45x45 Cat	J+1



Prise Cat 6A
CORNING



Prise RJ45 Cat 6A SN STP Blindée 45x45 3 entrées, Blanc (ancienne réf K6ASN45W).

Réf.	Modèle	
981463	Prise simple RJ45 45x45 6A SN	J+1

CORDONS DE BRASSAGE



Cordons
Catégorie 6
excel
without compromise.



Cordon de brassage RJ45 catégorie 6 F-UTP Gris LSZH.

Réf.	Modèle	
105-002-10	CORD RJ C6 F-UTP GRIS 0,5M x10	J0
105-003	CORD RJ C6 F-UTP GRIS 1M	J0
105-004	CORD RJ C6 F-UTP GRIS 2M	J0
105-005	CORD RJ C6 F-UTP GRIS 3M	J0
105-006	CORD RJ C6 F-UTP GRIS 5M	J0
105-007	CORD RJ C6 F-UTP GRIS 10M	J0



Cordons
Catégorie 6A
excel
without compromise.



Cordon de brassage RJ45 catégorie 6A S-FTP Gris.

Réf.	Modèle	
106-002	CORD RJ C6A S-FTP GR 0,5M x10	J0
106-003	CORD RJ45 C6AS-FTP GRIS 1M	J0
106-004	CORD RJ45 C6AS-FTP GRIS 2M	J0
106-005	CORD RJ45 C6AS-FTP GRIS 3M	J0
106-006	CORD RJ45 C6AS-FTP GRIS 5M	J0
106-007	CORD RJ C6A S-FTP GRIS 10M	J0



Cordons
Catégorie 6A
Couleur
excel
without compromise.



Cordon de brassage RJ45 Catégorie 6A S-FTP Bleu.

Réf.	Modèle	
106-012	CORD RJ C6A S-FTP BLEU 0,5M x10	J+1
106-013	CORD RJ C6A S-FTP BLEU 1M	J+1
106-014	CORD RJ C6A S-FTP BLEU 2M	J+1

CONNECTIQUE RJ45



Plug RJ45 sans
Outil
excel
without compromise.



Plug male RJ45 droit, catégorie 6A, blindé, sans outils, réutilisable.

Réf.	Modèle	
100-140	PLUG MALE RJ45 DROIT C6A	J0



Plug RJ45 à Sertir
legrand



Fiche RJ45 à sertir pour câble rond catégorie 6 FTP jusqu'à 1Gigabit /seconde

Réf.	Modèle	
051711	PLUG RJ45 CAT 6 FTP A SERTIR	J+1

SWITCHS

Switchs de Bureau



Switch de bureau LiteWave Gigabit, débit 1000 Mbps, boîtier métal.

Réf.	Modèle	
LS105G	Switch 5 ports Gigabit	J+1
LS108G	Switch 8 ports Gigabit	J0

Switch Rackable



Switch de bureau ou rackable 1U, 16 ports RJ45 Gigabit, boîtier métal.

Réf.	Modèle	
TL-SG1016D	TP-Link Switch 16ports Giga 1U	J0

Switch PoE



Switch de bureau 9 ports 1000 Mbps incluant 8 ports PoE+ (802.3at), 30W par port, budget total 63W, 1 port SFP, plug and play, boîtier métal.

Réf.	Modèle	
TL-SG1210P	TP-Link Switch 9ports Giga PoE	J0

Switch Rackable PoE



Switch rackable 24 ports 1000 Mbps incluant 24 ports PoE+ (802.3at), 30W par port, budget total 250W, 4 ports SFP, administrable OMADA SDN, plug and play, boîtier métal.

Réf.	Modèle	
SG2428P	TP-Link Switch 24ports GigaPoE	J+1

WIFI

Point d'Accès



Point d'accès WiFi 6 AX débit 3000Mbps bi-bande (1201 Mbps à 5 GHz + 574 Mbps à 2,4 GHz), PoE 802.3af, 4 ports RJ45 1000 Mbps, chiffrement WPA3, mural, compatible WiFi Mesh (+rapide + stable + fiable), gestion centralisée Omada.

Réf.	Modèle	
EAP650	TP-Link Borne WiFi6 Mur AX3000	J+1

Système Wifi Mesh



Pack de 2 routeurs WiFi 6 AX débit 1800Mbps bi-bande (1201Mbps à 5 GHz+574Mbps à 2,4 GHz), WiFi maillé Mesh, 260 m², 2 ports RJ45 1000Mbps, prise en charge 150 appareils et Amazon Alexa, WPA3, Contrôle Parental, Réseau invité, App Deco.

Réf.	Modèle	
DECOX20(2-PACK)	TP-Link Pack 2 Routeurs WiFi 6	J+1

KIT CPL

Kit CPL



Kit CPL Homeplug AV débit 600 Mbps + prise électrique, 1 port RJ45 Fast Ethernet débit 100 Mbps, Plug and Play, portée 300 m, mode Veille automatique, chiffrement AES 128 bits, QoS intégré, lecture multiple vidéo IPTV HD.

Réf.	Modèle	
TL-PA4015P KIT	TP-Link Kit CPL AV600	J+1

ONDULEURS

Onduleur 3S Gen2



Protection de matériels informatiques domestiques avec fonction parafoudre certifiée, Onduleur 3S Gen2, 550 VA, 330W, Off-Line, 3 prises FR parafoudres + 3 prises FR parafoudres protégées, 7 mins à 50% de charge, garantie 2 ans.

Réf.	Modèle	
3S550F	Eaton 3S 550 FR	J+1

Onduleurs 3P Ellipse




Pour PC pro ou terminal point de vente, Onduleur 3P Ellipse, avec protection parafoudre certifiée, Off-Line, prise(s) FR parafoudre + prises FR protégées, autonomie 10 mins à 50% de charge, garantie 2 ans

Réf.	Modèle	
3P700UF	Eaton 3P Ellipse 700 FR	J0
3P1300UF	Eaton 3P Ellipse 1300 USB FR	J+1



Onduleur Ellipse PRO
EATON
Assessing Business Uninterruptible



Protection haut de gamme de PC et de gaming, Onduleur Ellipse PRO, 1600VA, 1000W, 4 Prises FR parafoudres + 4 prises FR parafoudres protégées, line-interactive, afficheur LCD, Port USB, 10 mins à 50% de charge, garantie 3 ans.

Réf.	Modèle	
ELP1600FR	Eaton Ellipse PRO 1600 FR	J+1



Onduleur 9E
EATON
Assessing Business Uninterruptible



Entrée de gamme Eaton pour l'informatique, Onduleur on-line double conversion , Rackable, 2U, 3000VA / 2700W, kit rack inclus, entrée C14, sortie 4 C13.

Réf.	Modèle	
9E3000IR	ONDULEUR EATON 9E RACK 3KW	J+1



Onduleur 5PX Gen2
EATON
Assessing Business Uninterruptible



Protection d'équipements informatiques professionnels (réseau, serveur, stockage), Onduleur 5PX G2, 3kW, 3kVA, line-interactive, convertible Rack 3U/Tour, 10 mins à 50% de charge, entrée C20, sortie 8 (C13) + 2 (C19), garantie 3 ans.

Réf.	Modèle	
5PX3000IRT3UG2	5PX 3000i RT3U G2	J+1



Onduleur 9PX
EATON
Assessing Business Uninterruptible



Pour applications critiques indus ou IT en milieu électrique perturbé, Onduleur 9PX, 3000W, On-Line double conversion, Entrée C20, Sortie 8 (C13) + 2 (C19), convertible rack 3U/tour, 10 mins à 50% de charge, écran LCD, garantie 3 ans

Réf.	Modèle	
9PX3000IRT3U	Eaton 9PX 3000i RT3U	J+1



Onduleur compact
Schneider Electric



Onduleur pour alimentation entrée 12VCC sortie 12VCC 36W 3A avec batterie Lithium-Ion de 27,75 Wh, autonomie jusqu'à 4 heures selon la charge, livré avec 3 adaptateurs de sortie.

Réf.	Modèle	
CP12036LI	Onduleur 12VCC 36W Bat Li-Ion	J+1



Onduleur Easy UPS BVS
Schneider Electric



Onduleur monophasé line-interactive - protection contre les surtensions et pics de tensions - résidentiel ou bureau - 650VA - 4 prises Schuko/FR - 230V - autonomie 10 min - alarme sonore - LED état batterie.

Réf.	Modèle	
BVS650I-GR	Onduleur UPS BVS 650VA 4PC Sch	J+1

TESTEURS



Onduleur Easy UPS SRV
Schneider Electric




Onduleur on-line double conversion - 3KVA - modèle tour avec batterie intégrée - E/S IEC C20/C13+C19 - 230V - USB - RS232 - bypass - LCD - autonomie 23 min.

Réf.	Modèle	
SRV3KI-E	ONDULEUR SRV 3KVA IEC	J+1



Testeur de Câbles Paires Torsadées
optimize! softing



CM 210 Testez les câbles à paires torsadées pour détecter les défauts de câblage tels que les coupures, les courts-circuits, les croisements et les paires séparées. Comprend 1 unité principale, 1 télécommande amovible, 2 piles AAA .

Réf.	Modèle	
CM210	CM 210 Testez les câbles à pai	J0



Testeur de Câblage et PoE
optimize! softing



CableMaster PoE Comprend 1 x unité principale, 1 x télécommande amovible, 6 x piles A, 1 x manuel.

Réf.	Modèle	
CMPOE	CableMaster PoE Comprend 1 x u	J+1

OUTILLAGE



Testeur Fibre
Optique
optimize! softing



CableMaster F0, Test de puissance/atténuation de la fibre optique. Localisateur visuel de défauts (lumière rouge) Contient: 1 x unité principale, 3 x piles AAA Ni-MH 1,2 V, 1 x câble USB et 1 x adaptateur 2,5 à 1,25 mm virole.

Réf.	Modèle
PD_CMFO	CableMaster F0 Test de puissan J+1



Testeur Réseaux
LAN cuivre, fibre
et Wifi
optimize! softing



LinkXpert M3: 1 x unité principale, 1x télécommande RJ45, 2 x cordons RJ45 50cm, 1 x coupleur RJ45, 1 x câble USB, 1 x manuel, 1 x mallette de transport.

Réf.	Modèle
LINKXPRTM3	LinkXpert M3: 1 x unité princ J+1



Soudeuse Optique
FRACARRO



Soudeuse Optique 3 axes cœur à cœur, monomode et multimode, cliveuse + mallette, 6 moteurs, accessoires.

Réf.	Modèle
FSTV6	KIT SOUDEUSE OPTIQUE 3 AXES J+1



BLOCS D'ÉVACUATION



Blocs UNILED 2



BAES SATI - Bloc d'évacuation 100% LEDs. Flux 45lms - Autonomie 1h. Boitier A2. Livré avec 3 Pictogrammes adhésifs.

Réf.	Modèle	
LUM16179	UNILED 2-45 IP42 IK 07	J+1
LUM16178	UNILED 2-45 ES IP65 IK10	J+1



Blocs ULTRALED 2



ULTRALED 2 - BAES Dynamique - pose DUAL mur ou plafond - SATI - 45 lumens - IK07. NF ENVIRONNEMENT.

Réf.	Modèle	
LUM16125	ULTRALED 2-45 IP43	J+1
LUM16105	ULTRALED 2-45 ES IP66	J+1



Bloc CRYSTALWAY



Bloc autonome série PLANETE BAES SATI - Adressable & CG-LINE+. Bloc d'évacuation écologique - Bloc débouchable Flux assigné 45 lms - Livré avec tous les accessoires pour un montage mural ou plafond. Signalétique simple face.

Réf.	Modèle	
LUM17102	CRYSTALWAY 45 ADR CGLine+	J+1



Bloc Maintenance



BAES évacuation SATI - IP42 IK07 - 45 lumens - Autonomie 1h - Remplacement facilité - Compatible avec les patères existantes des petits blocs Luminox - Livré sans patère ni pictogramme pour réduire les déchets inutiles.

Réf.	Modèle	
LUM16002SP	AA LED 45 SANS PATERE	J+1



BAES Uraone



Bloc autonome d'éclairage de sécurité BAES d'évacuation tout LEDs Uraone - IP42 IK07 - SATI - flux 45lm/1h et consommation 0,8W - livré avec pictogramme repositionnable - fonction visibilité+.

Réf.	Modèle	
111013V	BAES URAONE EVAC SATI LEDS	J0



BAES Urajat



Bloc autonome d'éclairage de sécurité BAES d'évacuation tout LEDs Urajat - IP55 IK08 Classe II - SATI - flux 45lm/1h et consommation 0,8W - livré avec pictogramme repositionnable - fonction visibilité+.

Réf.	Modèle	
111317V	BAES URAJET ET EVAC SATI	J+1



BAES Uralife V



BAES Uralife V évacuation SATI Connecté - 45lm/1h - IP 43/IK 07 - pose murale saillie - éclairage uniforme du pictogramme - NF Environnement - fonctions visibilité+ et balisage lumineux d'évacuation - pictogramme repositionnable.

Réf.	Modèle	
118218V	BAES URALIFE V EVACUATION	J+1



BAES Uraproof V



BAES URAPROOF V évacuation SATI 45lm/1h - IP66/IK10 - pose murale - fonctionnalité Visibilité+ et signalisation verticale en installation plafond - livré avec un pictogramme repositionnable - NF Environnement.

Réf.	Modèle	
117517V	BAES URAPROOF V EVAC SATI IP66	J+1



BAES Practice




Bloc autonome d'éclairage de sécurité BAES d'évacuation tout LEDs Practice - pose encastrée sans accessoire - IP40 IK04 Classe II - Super SATI Connecté - flux 45lm/1h et consommation 0,5W - avec pictogramme repositionnable

Réf.	Modèle	
119118	BAES PRACTICE EVAC SUPER SATI	J+1

**BAES Connecté**


BAES d'évacuation saillie à LEDs 45 lumens 1 heure IP43 IK07 SATI Connecté avec fonctionnalité Visibilité Augmentée et balisage lumineux d'évacuation pour ERP et ERT - visualisation de l'état sur l'application Legrand ERPconnecté.

Réf.	Modèle	
062525	BAES EVAC IP43 IK07	J0

**Pack 3 x 062525**


Pack de 3 BAES d'évacuation saillie à LEDs 45 lumens 1 heure IP43 IK07 SATI Connecté avec fonctionnalité Visibilité Augmentée et balisage lumineux d'évacuation pour ERP et ERT - visualisation de l'état sur l'application Legrand ERPconnecté.

Réf.	Modèle	
162525	BAES PACK PROMO 3X062525	J+1

**BAES Connecté Etanche**


BAES d'évacuation saillie à LEDs 45 lumens 1 heure IP66 IK10 SATI Connecté avec fonctionnalité Visibilité Augmentée et balisage lumineux d'évacuation pour ERP et ERT - visualisation de l'état sur l'application Legrand ERPconnecté.

Réf.	Modèle	
062526	BAES EVAC IP66 IK10	J+1

**BAES Kickspot**


BAES d'évacuation encastré Kickspot à LEDs 45 lumens 1 heure IP40 IK04 SATI Connecté - avec batteries Ni-Cd - fourni avec étiquette universelle repositionnable et recyclable - visualisation de l'état sur l'application Legrand ERPconnecté.

Réf.	Modèle	
062524	BAES EVAC KICKSPOT ECO1 AUTOD	J+1

**Blocs de secours Exiway Light**


Bloc autonome d'éclairage de sécurité (BAES) d'évacuation SATI, IK09, autonomie 1 h, batterie LiFePO4, matériaux éco-responsable, double connecteur pour entrée/sortie, câbles section maxi 2,5 mm², fonction Visibilité +.

Réf.	Modèle	
OVA59110	Exiway Light EVAC 42 SATI	J+1
OVA59111	Exiway Light EVAC 65 SATI	J+1

**Bloc BRIO+**


Bloc évacuation SATI - 100% LED - NF AEAS - Eligible aux C.E.E. - 45lm/1h - IP42 IK07 - Conso 0,5W - Visibilité + - Garantie 3 ans - Livré avec étiquettes réglementaires.

Réf.	Modèle	
226701	BRIO+ 60L A	J+1

**Blocs PrimEvo+**


BAES - Evacuation Led - Autotestable SATI - NF AEAS & ENV. - IP42/IK10 - NP - Visibilité + - Conso 0,65W.

Réf.	Modèle	
104111K	PRIMEVO+ 60L A	J+1
104161K	PRIMEVO+ ET 60L A	J+1

BLOCS D'AMBIANCE**Bloc UNILED 2**


BAES SATI - UNILED 2-400 - Bloc d'ambiance 100% LEDs. Flux 360lms - Autonomie 1h - IP42/IK07. Boîtier A2.

Réf.	Modèle	
LUM10763	UNILED 2-400	J+1

**Bloc ULTRALED 2**


ULTRALED 2 - Bloc d'ambiance SATI - 400 lumens - IP43 IK07. NF ENVIRONNEMENT.

Réf.	Modèle	
LUM16143	ULTRALED 2-400	J0



BAES Uraone



Bloc autonome d'éclairage de sécurité BAES d'ambiance tout LEDs Uraone - IP42 IK07 - SATI - flux 400lm/1h et consommation 0,8W.

Réf.	Modèle	
111227V	BAES URAONE AMBIANCE SATI LEDS	J0



BAES Uralife V



BAES Uralife V Ambiance SATI Connecté - 450lm / 1h - IP 43 / IK 07 - pose plafond encastrée/saillie - consommation 0,9W - certifié NF Environnement.

Réf.	Modèle	
118128V	BAES URALIFE V AMBIANCE	J+1



BAES Connecté



BAES d'ambiance saillie à LEDs 400 lumens 1 heure IP43 IK07 SATI Connecté pour ERP et ERT - visualisation de l'état sur l'application Legrand ERPconnecté - certifié NF Environnement et NF AEAS Performance SAT.

Réf.	Modèle	
062565	BAES AMB LEDS 400LM CONNECTE	J0



Bloc de secours

Exiway Light



Bloc autonome d'éclairage de sécurité (BAES) AMBIANCE SATI, IP42, IK09, autonomie 1 h, accumulateur LiFePO4, matériaux éco-responsable, double connecteur pour entrée/sortie, câbles section maxi 2,5 mm².

Réf.	Modèle	
OVA59310	Exiway Light AMB 42 SATI	J+1



Bloc BRIO+



Bloc ambiance SATI - TOUT LED - NF AEAS - BAES - LED témoin - 400lm/1h - NP - IP42 IK07 - Conso 0,5W - Eligible aux C.E.E. - Visibilité+ - Dimensions en mm (LxIxH) : 210x122x33,8 - NF ENVIRONNEMENT - Garantie 3 ans.

Réf.	Modèle	
236701L	BRIO+ 400L A	J+1

BLOC HABITATION



BAEH Uraone



Bloc autonome d'éclairage de sécurité BAEH tout LEDs Uraone - IP42 IK07 - SATI - flux 8lm/5h et consommation 0,8W - livré avec pictogramme repositionnable.

Réf.	Modèle	
113013V	BAEH URAONE SATI LEDS	J+1

BLOCS BI-FONCTIONS



Bloc ULTRALED

JOUR II



BAES SATI - ULTRALED JOUR II - Bloc pour locaux à sommeil. Bloc bi-fonction, 45 lm/1h - 8lm/5h - 100% LEDs. Livré avec étiquette de balisage. IP43/IK08. Boîtier Epsilon. Produit NF environnement.

Réf.	Modèle	
LUM16101	ULTRALED JOUR II	J+1



BAES+BAEH

Uraone



Bloc autonome d'éclairage de sécurité BAES+BAEH tout LEDs Uraone - IP42 IK07 - SATI - flux 45lm/1h + 8lm/5h et consommation 1W - livré avec pictogramme repositionnable - fonction visibilité+.

Réf.	Modèle	
111248V	BAES+ BAEH URAONE SATI	J+1

BLOC À PHARES




BAP Leds



BAES LEDS 2 phares 2000lm 1h IP65 Évacuation Ambiance - technologie SATI.

Réf.	Modèle	
UR130037	BAP LEDS IP65 2000LM SATI	J+1

ACCESSOIRES BLOCS**Cadre d'encastrement Uraone**

Cadre d'encastrement pour BAES et LSC Uraone tout LEDs.

Réf.	Modèle	
168113	CADRE D'ENCASTREMENT URAONE	J+1

**Porte Pictogramme Uraone**

Porte-pictogramme sur la tranche pour BAES et LSC Uraone tout LEDs - livré sans pictogramme.

Réf.	Modèle	
168202	PORTE PICTOGRAMME URAONE	J+1

BLOCS PORTABLE**Lampe Portable**

Lampe Portable - Type Locaux Techniques. Non permanent - 100% LED - Batterie Ni-Mh. Flux 50lm - Autonomie 1h. IP55 - IK08. Interrupteur 3 positions (OFF / 50% du flux / 100% du flux). Livrée avec un cordon de raccordement secteur 230Vca.

Réf.	Modèle	
LUM10151	LP 50 LED	J+1

**Lampe Portable**

Bloc portable tout LEDs - IP44 Classe III - flux 60lm/1h ou 40lm/1h30 ou 20lm/3h, consommation 0,6W et poids 0,9kg - batterie Ni-MH.

Réf.	Modèle	
114000	BLOC PORTABLE TOUT LEDS	J+1

**Lampe Portable BAPI LEDs**

Bloc autonome portable d'intervention BAPI tout LEDs SATI Connecté avec poignée pivotante et dos magnétique - IP55 IK08 Classe II - flux 100lm/1h ou 45lm/3h, consommation 1,8W et poids 0,65kg - support mural avec chargeur intégré.

Réf.	Modèle	
114001	BAPI LEDS SATI CONNECTE	J+1

**Lampe BAPI LEDs**

Lampe portable d'intervention BAPI à LEDs fonctionnalité BAPI ou BAES - poignée positionnable à 90° - 45 à 100 lumens IP55 IK08 consommation 1,8W avec batteries Ni-Cd et alimentation 230V - gris.

Réf.	Modèle	
060894	BAPI LEDS IP55 IK08 CONNECTE	J+1

TÉLÉCOMMANDES BAES**Télécommande TL 500**

Télécommande électronique standard pour 500 BAES maxi + 9 V.

Réf.	Modèle	
LUM10313	Télécommande TL 500	J+1

**Télécommande TLU 2**

Télécommande électronique universelle TLU 2 pour 500 BAES maxi + 9 V. Fonction visibilité +

Réf.	Modèle	
LUM10312	Télécommande TLU 2	J0

**Télécommandes BTM**

Télécommande de mise à l'état de repos BTM, tension de sortie TBTS 9Vdc, encombrement 4 modules DIN, fixation sur rail oméga, alimentation 230Vac-50Hz.

Réf.	Modèle	
140010	TELECOMMANDE BTM CM	J+1
140011	TELECOMMANDE BTM SATI	J0
140012	TELECOMMANDE BTM MULTIFONCTION	J+1



Télécommande
Standard
legrand



Télécommande standard non polarisée - peut commander jusqu'à 300 blocs - 4 modules.

Réf.	Modèle
003901	COFFRET TELECOMMANDE 600 BLOCS J0



Télécommande
BAES
legrand



Télécommande modulaire multifonctions SATI connecté non polarisée IP pour bloc d'éclairage et alarme incendie - permet de commander d'un seul point la mise au repos de l'ensemble de l'installation d'éclairage de sécurité secteur absent.

Réf.	Modèle
062520	TELECO BAES MULTIFONCTION RF J0



Télécommande
Exiway Smart
Schneider Electric



Exiway Smart TBS - télécommande 100 blocs - report de défaut.

Réf.	Modèle
OVA59800	TELECOM 100 BLOCS REP DEF J+1



Télécommande
BT 12V
KAUFEL
Systèmes de sécurité



Télécommande standard - Compatible toutes technologies KAUFEL - Polarisée - Maxi. 500 blocs - 4 modules - Garantie 1 an.

Réf.	Modèle
621201	BT 12V J+1



KITS ALARME TYPE 4**Kit Type 4****EATON**
Nugelec

Kit valisette alarme incendie Type 4 Planète - équipé 1 Boucle - 2 Déclencheurs Manuel - 1 Diffuseur Sonore - 1 Diffuseur Lumineux.

Réf. Modèle**NUG31998** Kit T4 Planète avec Flash

J+1

**Kit Alarme Incendie Type 4****ura**
Sécurité rapprochée

Kit tableau d'alarme de Type 4 - SSI de catégorie D ou E - contient 1 tableau d'alarme 346003, 2 déclencheurs manuels d'alarme DMA 357277 et 1 dispositif sonore d'alarme feu DSAF 957220.

Réf. Modèle**346005** KIT ALARME INCENDIE TYPE 4

J+1

**PAP Alarme Type 4****legrand**

Prêt-à-poser tableau d'alarme incendie de type 4 avec alimentation secteur composé de 1 tableau d'alarme Type 4 1 boucle, 2 déclencheurs manuels, 1 dispositif sonore d'alarme feu.

Réf. Modèle**140563** PAPA EA T4 1 BOUCLE

J+1

ALARMES TYPE 4**Type 4 Planète****EATON**
Nugelec

Alarme incendie Type 4 Planète 1 boucle de DM alimenté sous 230Vac et secours par batterie.

Réf. Modèle**NUG31218** Type 4 Planète 1 boucle

J+1

**Alarme Incendie Type 4****ura**
Sécurité rapprochée

Tableau d'alarme de Type 4 - SSI de catégorie D ou E - alimentation secteur et fonction test intégré - 1 boucle de déclencheur manuel et diffuseur sonore interne 90dB à 2 m - IP21 IK07 - contact auxiliaire NO/NF.

Réf. Modèle**346003** TABLEAU D'ALARME TYPE 4 - 1B

J+1

PÉRIPHÉRIQUES ALARME INCENDIE**Type 4 Planète****EATON**
Nugelec

Alarme incendie Type 4 Planète 1 boucle de DM alimenté sous 230Vac et secours par batterie.

Réf. Modèle**NUG31218** Type 4 Planète 1 boucle

J+1

**Alarme Incendie Type 4****ura**
Sécurité rapprochée

Tableau d'alarme de Type 4 - SSI de catégorie D ou E - alimentation secteur et fonction test intégré - 1 boucle de déclencheur manuel et diffuseur sonore interne 90dB à 2 m - IP21 IK07 - contact auxiliaire NO/NF.

Réf. Modèle**346003** TABLEAU D'ALARME TYPE 4 - 1B

J+1

**Déclencheur Manuel****EATON**
Nugelec

Déclencheur Manuel Conventionnel Saillie - Membrane Déformable - IP 21.

Réf. Modèle**NUG30316** DM. MDS 3000 - IP21

J+1

**Clapet de Protection****EATON**
Nugelec

Sachet de 1 Clapet de Protection et 2 clips de plombage DM S3000.

Réf. Modèle**NUG30081** Sachet 1 Clapet de Prot. S3000

J+1

**Diffuseur Sonore****EATON**
Nugelec

Diffuseur Sonore de Classe B - 90 dB@2 m - certifié selon EN54-3 et NFS 32001.

Réf. Modèle**NUG30450** DS DSB3000 Classe B - 90dB

J+1

**Diffuseur Lumineux****EATON**
Nugelec

Diffuseur Lumineux Solista LX W Mural avec corps blanc et LED rouge - IP33C.

Réf. Modèle**NUG30492** Solista LX Wall

J+1

**Diffuseur Sonore et Lumineux****EATON**
Nugelec

Diffuseur Lumineux LED rouge Solista LX et Sonore classe B DSB3000 - IP21C.

Réf. Modèle**NUG30496** DS/DL Solista LX rouge DSB

J+1

**Déclencheur Manuel****ura**
Sécurité rapprochée

Dispositif manuel d'Alarme DMA à membrane réarmable - 1 contact - IP30 IK07 - évolutif pour rajout d'accessoires - pose saillie ou encastrée - rouge.

Réf. Modèle**357277** DM ROUGE A MEMBRANE REARMABLE

J+1

**Diffuseur Sonore****ura**
Sécurité rapprochée

Dispositif Sonore d'Alarme Feu DSAF 90dB à 2 m sans avertisseur lumineux - Classe B - IP42 IK07 - pose saillie.

Réf. Modèle**957220** DIFFUSEUR SONORE CLASSE B

J+1



**Diffuseur
Lumineux**
 **ura**
Sécurité rapprochée



Dispositif visuel d'alarme feu DVAF 2Cd avec flash rouge - IP41 IK04 - livré complet - pose encastrée dans boîte d'encastrement 1 poste.

Réf.	Modèle	
367300	DL ROUGE 2 CD ENCASTRE	J+1



**Diffuseur Sonore
et Lumineux**
 **ura**
Sécurité rapprochée



Dispositif Sonore d'Alarme Feu DSAF 90dB à 2 m avec avertisseur lumineux rouge - Classe B - IP42 IK07 - pose saillie.

Réf.	Modèle	
UR957240	DIFFUSEUR SONORE AVEC FLASH	J+1



**Déclencheur
Manuel**
 **legrand**



Déclencheur Manuel (DM) conventionnel de type A pour SSI, équipé d'un contact O/F 5A 24V= - boîtier rouge pour fixation saillie ou encastrée IP30 - livré avec clé et vis de fixation.

Réf.	Modèle	
138012	DM CONVENTIONNEL	J+1



Diffuseur Sonore
 **legrand**



Dispositif sonore d'alarme feu DSAF - IP42 IK07 classe B 90dB à 2 m - fixation saillie - conforme à la norme NF EN 54-3.

Réf.	Modèle	
040580	DS 90 DB FIXATION SAILLIE	J+1



**Diffuseur
Lumineux**
 **legrand**



Dispositif visuel d'alarme feu lumineux 2 candelas Mosaic DVAF - IP21C IK04 - avec éclair de couleur rouge technologie LED fréquence de clignotement 1Hz - catégorie D selon la norme NF EN 54-23 - conforme à la norme NF EN 54-23.

Réf.	Modèle	
040596	DL MOSAIC 2 CD FLASH ROUGE	J+1



**Diffuseur Sonore
et Lumineux**
 **legrand**



Dispositif sonore d'alarme feu DSAF - IP42 IK07 classe B 90dB à 2 m avec flash rouge - fixation saillie - conforme aux normes NF EN 54-3, NF S 32-001.

Réf.	Modèle	
040581	DS 90 DB+FLASH FIXATION SAILL.	J+1

ALARMES TYPE 4 À PILE



**Coffret Type 4
à Pile**
 **E.T.N.**
Nugelec



Coffret d'alarme à piles avec déclencheur à membrane déformable et Diffuseur Sonore intégré (NF S 32-001).

Réf.	Modèle	
NUG31210	Type 4 à Piles	J+1



**Alarme Type 4
à Pile**
 **ura**
Sécurité rapprochée



Tableau d'alarme de Type 4 avec déclencheur manuel intégré - SSI de catégorie D ou E - alimentation à pile - déclencheur à membrane réarmable et diffuseur sonore 88dB à 2 m - IP20 - IK07 - jusqu'à 5 ans d'autonomie.

Réf.	Modèle	
346002	TABEAU D'ALARME TYPE 4 A PILE	J+1



**Tableau d'Alarme
Type 4 à Pile**
 **legrand**



Tableau d'alarme incendie de type 4 avec alimentation à pile - équipé de 1 avertisseur sonore avec son normalisé d'évacuation générale NF S 32-001 90db à 2 m et 1 déclencheur manuel à membrane réarmable - 200x90x61 mm.

Réf.	Modèle	
140551	TABEAU D'ALARME T4 PILE	J+1

KITS ALARME TYPE 4 RADIO



Kit Type 4 Radio Evolution
E.T.N
Nugelec



Kit Alarme Incendie Type 4 radio composé d'1 centrale Type 4 radio adressable, de 2 Déclencheurs Manuels Radio et de 2 Diffuseurs Sonore et Lumineux Radio. Le kit est prêt à l'emploi car les périphériques sont appariés à la centrale.

Réf.	Modèle	
NUG31997	Kit Type 4 Radio Evolution	J+1



Kit Alarme Type 4 Radio
ura
Sécurité rapprochée



Prêt-à-poser Alarme type 4 radio - composé d'une centrale T4 radio, de deux déclencheurs manuels radio, d'un diffuseur sonore radio et d'un diffuseur lumineux radio. L'ensemble des produits sont appariés pour simplifier la mise en œuvre.

Réf.	Modèle	
346114	PAP EA TYPE 4 RADIO	J+1

DÉTECTEURS AVERTISSEUR AUTONOME



Détecteurs de Fumée
Ei Electronics®
Fire - gas detection



DAAF alimenté par Pile. Certifié EN14604 et NF292. Grand bouton TEST en façade. Fonction silence. Grille anti-insecte 0,8mm. Socle de fixation. Protection antivol.

Réf.	Modèle	
EI650F-3XFR	DAAF Lithium 10ans NF	J0
EI606-3XFR	DAAF Pile remplaçable 5 ans	J+1



Détecteur de Monoxyde de Carbone
Ei Electronics®
Fire - gas detection



DAACO 10 ans alimenté par Pile Lithium scellée. Certifié EN50291 & NF 292. Intercon. sans fil (Module RadioLink EI200MRF requis). Pour maison ou véhicule de loisir. Bouton TEST. Fonction silence. Socle de fixation. Protection antivol.

Réf.	Modèle	
EI208W-3XFR	Dét Monoxyde Carbone DAACO NF	J+1



Détecteur de Fumée
:hager



Détecteur avertisseur autonome de fumée (DAAF) pile lithium 10 ans.

Réf.	Modèle	
TG600AL	Dét fumée lithium 10 ans	J+1



Daaf
legrand®



Dispositif d'Alarme de Fumée DAAF stand alone long life fixation plafond ou murale Ø110 mm autonomie 10 ans - avec grille anti-insectes, fonction silence et fonction antivol - conforme à la norme NF EN 14604 .

Réf.	Modèle	
040517	DAAF LONG LIFE STAND ALONE	J+1



Détecteur de Fumée Intelligent
Netatmo



Détecteur de Fumée radio Intelligent et connecté Netatmo avec alarme 85dB et alerte sur smartphone compatible avec App Home + Security - livré avec kit de montage et batterie d'une durée de vie de 10 ans - blanc.

Réf.	Modèle	
NSA-PRO-FR	DETECT. FUMEE INT	J+1



Outillage
& Accessoires
d'installation



Sommaire

Chevilles, vis et boulons

Visserie bois	p. 248
Visserie métal	p. 248
Visserie plaque de plâtre	p. 248
Visserie autres	p. 248
Boulonnerie	p. 248
Chevilles plastiques	p. 249
Autoforeuse	p. 249
Chevilles métalliques	p. 250

Fixations, colliers d'installation

Mastic de fixation	p. 251
Fixations chimiques	p. 251
Bobine câble et ou galets	p. 251
Chainettes et crochets	p. 251
Tiges filetées et feuillards	p. 251
Colliers d'installation	p. 251
Colliers de câblage	p. 252
Fixations pour câbles, tubes et gaines	p. 253

Bornes de connexion, cosses et embouts

Borne de mise à la terre	p. 254
Prise de liaison équipotentielle	p. 254
Piquet de terre	p. 254
Borne de connexion automatique	p. 254
Borne à vis	p. 255
Cosses et manchons de puissance	p. 255
Cosses et manchons préisolées	p. 255
Embouts de câblage	p. 255

Rubans, étanchéité et résines

Rubans multi usages	p. 257
Gaine thermorétractable	p. 257
Manchon	p. 257
Mousse pu, coupe-feu	p. 257
Mastic étanchéité	p. 257
Kit de connexion gel	p. 258
Kit de connexion résine	p. 259
Résine	p. 259

Boîtes de dérivations

Boîtes de dérivations étanches	p. 260
--------------------------------	--------

Outils à main

Tournevis	p. 261
Clé 6 pans, torx	p. 261
Outil de serrage de colliers	p. 261
Pince	p. 261
Outil de coupe et dénudage câbles	p. 261
Marteau et massette	p. 263

Outils de marquage et repérage	p. 263
Outils de traçage	p. 263
Pistolet à colle	p. 264
Outils de Mesure	p. 264
Outils à main autre	p. 264
Rangement	p. 264

Equipements de chantier

Caisses a outils	p. 265
------------------	--------

Outils électro-portatif & accessoires

Perceuses, visseuses sans fils	p. 266
Batterie et chargeur Electroportatif	p. 266
Batteries & chargeurs de rechange électroportatif	p. 266
Meuleuse	p. 266
Rainureuse	p. 266
Cloueur	p. 266
Télémètre Laser	p. 266
Embouts de vissage	p. 266
Forets	p. 267
Scies cloches et trépan	p. 267
Clous	p. 268
Disques	p. 268

Equipements de chantier

Ruban led, torches, lampes frontales	p. 269
Aiguilles, tire fils et lubrifiants	p. 269
Equipement de chantier	p. 270
Enduits, plâtre	p. 270
Nettoyant, Dégraissant	p. 270
Kit premiers secours et accessoires	p. 270

Equipement de protection individuelle

Protection des mains, gants	p. 271
Protection auditive	p. 271
Chaussure de sécurité	p. 271
Vêtement	p. 271

Protection risques electriques

Affichage & signalisation	p. 272
---------------------------	--------

Enrouleurs, prises et rallonges électrique

Enrouleurs, prises et rallonges électrique	p. 273
--	--------

Piles et batteries

Batteries plombs etanches	p. 274
Piles alcalines	p. 274
Piles lithium	p. 274
Piles rechargeables	p. 274

VISSERIE BOIS



Vis à bois
agglomère tête
fraisee empreinte
pozidriv

ram
FIXATIONS POUR LE BÂTIMENT



Boite plastique de 200 vis à bois agglomère tête fraisee empreinte pozidriv en acier zingue

Réf.	Modèle	
22420	BTE P 200 VIS AGGLO TF POZI 4X20	J0
22421	BTE P 200 VIS AGGLO TF POZI 4X25	J0
22439	BTE P 200 VIS AGGLO TF POZI 5X30	J0
22440	BTE P 200 VIS AGGLO TF POZI 5X35	J0
22443	BTE P 200 VIS AGGLO TF POZI 5X50	J0
22449	BTE P 100 VIS AGGLO TF POZI 6X40	J0
22451	BTE P 100 VIS AGGLO TF POZI 6X50	J0
22422	BTE P 200 VIS AGGLO TF POZI 4X30	J0
22423	BTE P 200 VIS AGGLO TF POZI 4X35	J0
22424	BTE P 200 VIS AGGLO TF POZI 4X40	J0
22441	BTE P 200 VIS AGGLO TF POZI 5X40	J0

VISSERIE MÉTAL



Vis
autoperceuses
tête ronde
empreinte phillips

ram
FIXATIONS POUR LE BÂTIMENT



Boite plastique de 200 vis autoperceuses tête ronde empreinte phillips en acier zingue

Réf.	Modèle	
21831	BTE P 200 VIS AUTOP TR 4.2 X 16	J0
21842	BTE P 200 VIS AUTOP TR 4.8 X 19	J+1
21844	BTE P 100 VIS AUTOP TR 4.8 X 25	J0

VISSERIE PLAQUE DE PLÂTRE



Vis plaque de
plâtre tête fraisee
empreinte torx

ram
FIXATIONS POUR LE BÂTIMENT



Boite plastique de 200 vis autoperceuses tête ronde empreinte phillips en acier zingue

Réf.	Modèle	
23112	BTE P 200 VIS PLACO TT 3.5 X 25	J0
23114	BTE P 200 VIS PLACO TT 3.5 X 35	J0

VISSERIE AUTRES



Goujons
d'ancrage

spit



Réf.	Modèle	
050406	PRIMA M8X55/10 + VIS /BT25	J+1
057451	FIX3 8x70/20-10 /BT100	J0
057463	FIX3 10x95/36-26 /BT50	J0
057471	FIX3 12x100/25-10 /BT25	J0



Vis à pouture

ram
FIXATIONS POUR LE BÂTIMENT



Réf.	Modèle	
24740	BTE P DE 50 VIS A PENTURE 7X40	J+1



Pitons de
réhabilitation

ram
FIXATIONS POUR LE BÂTIMENT



Réf.	Modèle	
91995	BTE 50 PITONS DE REHABILITATION M6	J+1

BOULONNERIE



Boulons trcc

ram
FIXATIONS POUR LE BÂTIMENT



Boite plastique de 100 boulons trcc (tête ronde pour les chemins de câbles)

Réf.	Modèle	
93426	BTE P 100 BOULONS TRCC 6X16	J0
93430	BTE P 100 BOULONS TRCC 6X20	J0



Ecrous crantés

ram
FIXATIONS POUR LE BÂTIMENT



Réf.	Modèle	
93406	BTE 200 ECROUS CRANTÉS Ø 6	J+1



Ecrous

ram
FIXATIONS POUR LE BÂTIMENT



Bte p 200 ecrous az 6 mm

Réf.	Modèle	
93626	BTE P 200 ECROUS AZ Ø 6 mm	J0
93628	BTE P 200 ECROUS AZ Ø 8 mm	J0

CHEVILLES PLASTIQUES
Rondelles
ram
FIXATIONS POUR LE BÂTIMENT


Réf.	Modèle	
93526	BTE P 200 RONDELLES 6X12 Z	J0
93528	BTE P 300 RONDELLES 8X18 M	J0
93527	BTE P 200 RONDELLES 6x25 LL	J0
93529	BTE P 200 RONDELLES 8x22 L	J0

Chevilles aggrip
ram
FIXATIONS POUR LE BÂTIMENT


Chevilles en grappe multimatériaux

Réf.	Modèle	
91864	CQE 100 CHEV AGGRIP 2-5	J0
91865	CQE 100 CHEV AGGRIP 4-7	J0

Chevilles arpon
spit


Cheville multi-applications idéale pour les matériaux creux

Réf.	Modèle	
198160	ARPON 6X25 GRAPPE-BT100	J0
198180	ARPON 8X30 GRAPPE-BT100	J0
060127	ARPON 6X25 SEAU-800	J0
060128	ARPON 8X30 SEAU-350	J0

Chevilles colortech
spit


La cheville offre une sensation de blocage inégalée dans les matériaux creux

Réf.	Modèle	
565188	COLORTECH 6X35 +VIS TP SEAU-250	J0
565186	COLORTECH 6X35 & 8X50 SANS VIS SEAU-300	J0

Chevilles Fusées
ram
FIXATIONS POUR LE BÂTIMENT


Une seule cheville pour matériaux creux et pleins (de béton à parpaing, de brique pleine à brique creuse)

Réf.	Modèle	
70630	BOITE 250 CHEVILLES FUSEE FC6 30	J0
70840	BOITE 100 CHEVILLES FUSEE FC8 40	J0
100127	BTE 80 CHEV FUSEE FC8 40 + VIS 5X50	J0
100125	BTE 150 CHEV FUSEE FC6 30+VIS 4X40	J0

Chevilles nylon
spit


Cheville nylon haute performance, extrêmement résistante

Réf.	Modèle	
057080	NYL 6X30 AVEC COLLERETTE	J0

Chevilles nylon à frapper
spit

La référence des chevilles à frapper pour les applications électriciens et plaquistes
Gain de temps et performance dans tous les matériaux

Réf.	Modèle	
060122	HIT-MP 5X25 SEAU-400	J0
060123	HIT-MP 6X30 SEAU-250	J0

AUTOFOREUSE
Chevilles driva
spit


Cheville autoforeuse pour plaque de plâtre & béton cellulaire. Pose ultra rapide et blocage en fin de vissage.

Réf.	Modèle	
059360	DRIVA TP12 /BT100	J0
060141	DRIVA TP12 SEAU-500	J0

Chevilles à expansion pour plaque de plâtre
spit


1 seule longueur pour toutes les épaisseurs de plaque de plâtre

Réf.	Modèle	
060144	STELLIX 5X35-15 VIS SEAU-150	J0
060145	STELLIX 6X35-15 VIS SEAU-150	J0

CHEILLES MÉTALLIQUES



Cheilles
ramtwist
ram
FIXATIONS POUR LE BÂTIMENT



Boite plastique de cheilles RAMTWIST métal avec vis tête ronde. Cheilles à visser pour plaque de plâtre.

Réf.	Modèle
91910	BTE P 50 RAMTWIST METAL+VBA 4. J0



Cheilles laiton
filetées
ram
FIXATIONS POUR LE BÂTIMENT



Corps rainuré pour un très bon ancrage

Réf.	Modèle
66206	BTE 100 DOUILLES LAITON 6 MM J0



Cheilles laiton
filetées
spit



Cheille non ferreuse pour fixations à faible profondeur d'ancrage et à proximité du bord.

Réf.	Modèle
062450	LAITON M6X23 /BT100 J+1



Cheilles Gold
ram
FIXATIONS POUR LE BÂTIMENT



Cheille à clouer ou visser sans perçage initial
Fixation sur plaque de plâtre

Réf.	Modèle
900211	BTE 100 CHEV GOLD + VIS 4X40 J0



cheville G8
spit



Piton femelle polyvalent pour fixation de tiges
filetées M6

Réf.	Modèle
050015	G8 PERCEE /BT100 J+1



Pince et cheilles
ramfix
ram
FIXATIONS POUR LE BÂTIMENT



Cette cheille à expansion est utilisée pour les fixations
légères en parois creuses. Idéale pour la fixation en
plaque de plâtre

Réf.	Modèle
95003	PINCE CHEV A EXPANSION RAMFIX J0
95642	BTE 100 CHEV A EXP RAMFIX 6X36 J0
95624	BTE 100 CHEV A EXP RAMFIX 4X32 J0
95633	BTE 100 CHEV A EXP RAMFIX 5X36 J0

MASTIC DE FIXATION

Colle moulure


Mastic de fixation type néoprène pour l'agencement, collage de plinthes, lambris, tasseaux, baguettes, carrelages, panneaux décoratifs sur tous supports usuels du bâtiment. prise rapide. Pour coller les moulures plastiques

Réf.	Modèle	
30618024	B.MASTIREX BLANC	J0

FIXATIONS CHIMIQUES

Cartouche


Résine à séchage rapide pour gain de temps sur chantier
Multi-applications standards

Réf.	Modèle	
055866	CARTOUCHE CMIXPLUS GRIS 300ML+2BUSES	J+1


Kit de scellement chimique


Réf.	Modèle	
059506	KIT MULTI-MAX ID-ALL M10 CHAUFFE-EAU	J0
059508	KIT MULTI-MAX ID-ALL M8 CLIM	J0

BOBINE CÂBLE ET OU GALETS

Fixation B-LOCK


Bobine de 150 m câble Ø 1,5 mm

Réf.	Modèle	
BL15150	BOBINE DE 150 M CÂBLE D 1,5 M	J0
BL1-100-1.5MM-150M	Kit 100 galets + 1 bobine 150m	J0
BL1-30-1.5MM-50M	Kit 30 galets + 1 bobine 50m	J0
BL1-LG-2M-10P	Kit B-Lock Ø 1,5 mm L=2 m embout boucle	J0
BL1-LG-5M-10P	Kit B-Lock Ø 1,5 mm L=5 m embout boucle	J0
BL2-10	Boite 10 galets B-Lock Ø 1,5 à 2,5 mm	J0
BL2-50	Boite 50 galets B-Lock Ø 1,5 à 2,5 mm	J0

CHAINETTES ET CROCHETS

Chainettes et crochet acier zingué


Réf.	Modèle	
93733	BTE P 100 ESSES ZINGUE 3 MM	J+1
93722	PACK 25 M CHAINETTES 2.5 MM	J0

TIGES FILETÉES ET FEUILLARDS

Tige filetée acier



Réf.	Modèle	
93706	1 METRE TIGE FILETEE AZ 6MM	J0
93708	1 METRE TIGE FILETEE AZ 8MM	J0

COLLIERS D'INSTALLATION

Bobine feuillard


Fixation et suspension de gaines, câbles et conduits de ventilation

Réf.	Modèle	
056562	CASSETTE BANDE PERF 12X0.8 10M	J0


Collier colson noir protégé ultraviolets à denture extérieure


Collier protégé ultraviolet Colson, denture extérieure, noir.

Réf.	Modèle	
031913	COLSON NOIR 9X185 COND. 100	J+1
031916	COLSON NOIR 9X262 COND. 100	J+1
031919	COLSON NOIR 9X357 COND. 100	J+1


Colliers d'installation PA6.6


100 colliers d'installation en PA6.6 à double verrouillage, noir, usage intérieur-extérieur,

Réf.	Modèle	
0000460083	100 COLLIERS INST 180X8,6MM, PA6.6	J0
0000460085	100 COLLIERS INST 360X8,6MM, PA6.6	J0
0000460215	100 COLLIERS INST 265X8,6MM, PA6.6	J0



Colliers
d'installation P12

**TRADE
FORCE**



100 colliers d'installation en PA12 a double verrouillage,
noir , usage intérieur-extérieur,

Réf.	Modèle	
0000460084	100 COLLIERS INST 260X9MM, P12	J0
0000460137	100 COLLIERS INST 180X9MM, P12	J0
0000460138	100 COLLIERS INST 360X9MM, P12	J0



Colliers
d'installation

HellermannTyton

Réf.	Modèle	
112-00082	COLLIER D'INSTALLATION 185X9 MM EN PA66W RESISTANT AUX UV NO	J0
112-00083	COLLIER D'INSTALLATION 262X9 MM EN PA66W RESISTANT AUX UV NO	J0
112-00084	COLLIER D'INSTALLATION 350X9 MM EN PA66W RESISTANT AUX UV NO	J0



Cheilles à
frapper plastique

HellermannTyton



Réf.	Modèle	
151-80110	CHEVILLE MURALE A FRAPPER POUR TROU D 7 A 8 MM EN PA6HIR NOI	J0



Embase à visser
noir

HellermannTyton



Réf.	Modèle	
151-80210	EMBASE EN BERCEAU A VISSER POUR D 5.1 MM EN PA66 NOIR - LOKO	J0



Embase

legrand



Embase protégée ultraviolets à visser fixable par
cheville protégée ultraviolets ou goujon ou vis fraisée

Réf.	Modèle	
031950	EMBASE NOIRE A VISSER	J+1
031955	EMBASE NOIRE A CHEVILLE	J+1



Clipelec

spit



Embase pour fixation de câbles, gaines et tubes IRL
Applications: Fixation de tubes plastiques gaines,
câbles électriques

Réf.	Modèle	
011203	CLIPLEC NOIR /BT100	J0

COLLIERS DE CÂBLAGE



Colliers colring
noir

legrand



Collier Colring noir à tête auto-bloquante à denture
intérieure - protégé ultraviolets - haute température
- conforme à la norme EN 62275 (NFC 68-146)

Réf.	Modèle	
032024	COLRING NOIR 4,6X360	J+1



Base adhésive
pour colliers
standards

**TRADE
FORCE**



Cette base adhésive incolore de 20 x 20 mm permet
de maintenir et sécuriser les fils et cables. Elle est
compatible avec tous les colliers standards de 4,6 mm
ou moins. Températures d'utilisation : -30 à 85°C
(résistance limitée à 85°C)

Réf.	Modèle	
0004490001	BASE INC 20X20MM COL L4,8MM	J0



Serre-câble
incolore

**TRADE
FORCE**



100 colliers industriels de cablagés standard, incolore
, usage intérieur

Réf.	Modèle	
0000460043	100 COLLIERS 200 X 2,5MM INC	J0
0000460044	100 COLLIERS 200 X 3,6MM INC	J0
0000460047	100 COLLIERS 300 X 3,6MM INC	J0
0000460053	100 COLLIERS 300 X 4,8MM INC	J0
0000460056	100 colliers 370 x 7,6mm inc	J0

FIXATIONS POUR CÂBLES, TUBES ET GAINES

Serre-câble noir
**TRADE
FORCE**


100 colliers industriels de cablagés standard, noir, usage intérieur-extérieur,

Réf.	Modèle	
0000460029	100 COLLIERS 200 X 2,5MM NOIR	J0
0000460031	100 COLLIERS 200 X 3,6MM NOIR	J0
0000460032	100 COLLIERS 300 X 3,6MM NOIR	J0
0000460034	100 COLLIERS 300 X 4,8MM NOIR	J0
0000460035	100 COLLIERS 370 X 4,8MM NOIR	J0
0000460037	100 COLLIERS 370 X 7,6MM NOIR	J0


**Attache multifix
grise**
legrand


Attache Multifix grise souple pour câbles Ø7 mm à Ø20 mm avec pointe - conforme à la norme EN 61914

Réf.	Modèle	
031577	MULTIFIX INOVAC 7 A 10MM	J0
031578	MULTIFIX INOVAC 10 A 14MM	J0
031579	MULTIFIX INOVAC 14 A 20MM	J0
031581	ATTACHE MULTIFIX 25-32 GRISE	J+1


Crochet métal
spit


Réf.	Modèle	
057496	CROCHET METAL D.20 /BT200	J0


**Fixation pour
gaine souple**
ram
FIXATIONS POUR LE BÂTIMENT


Seau de 100 ramclip gris simple en nylon (fixation pour gaines souples)

Réf.	Modèle	
55816	SEAU 100 RAMCLIP GRIS SIMPLE 16	J0
55820	SEAU 100 RAMCLIP GRIS SIMPLE 20	J0
55825	SEAU 100 RAMCLIP GRIS SIMPLE 25 MM	J0


**Fixation pour
gaines souples,
tubes gaines, per
et tubes cuivre**
ram
FIXATIONS POUR LE BÂTIMENT


Seau de 100 ramclip gris double en nylon (fixation pour gaines souples, tubes gaines, per et tubes cuivre)

Réf.	Modèle	
56816	SEAU 100 RAMCLIP GRIS DBLE 16	J0
56820	SEAU 100 RAMCLIP GRIS DBLE 20	J0
56825	SEAU 100 RAMCLIP GRIS DBLE 25 MM	J+1


Collier ramtub
ram
FIXATIONS POUR LE BÂTIMENT


Boite de 100 colliers a embase ramtuben nylon (fixation pour gaines et tubes)

Réf.	Modèle	
59210	100 COLLIERS A EMBASE RAMTUB 1	J0
59212	100 PAV PLASTIQUES POUR RAMTUB	J0
59213	100 RAMTUB 16-32 + 100PAV	J0


**Attache serre-
câbles**
riverit
ERHCO


Réf.	Modèle	
191010	SNAP CLIP CLIP BORD DE TÔLE ÉPAISSEUR 4-7 MM D= 19-24 MM EN	J0
191016	SNAP CLIP CLIP BORD DE TÔLE ÉPAISSEUR 8-12 MM D= 19-24 MM EN	J0

BORNE DE MISE À LA TERRE



Barrette de coupure

CATU



Barrette de coupure cuivre, ouverture couteau. Capacité fixation câbles de raccordement: Ø6 à 13 mm.

Réf.	Modèle	
BAR32	BARRETTE DE COUPURE SOCLE PLAS	J0



Repartiteur de terre

CATU



Boîtier raccordement pour circuits terre, 8 dérivation de 25 mm². 2 points fixation pour câble principal 35 mm². Capot amovible et inscriptible avec 8 plages lisses permettant un marquage de repérage.

Réf.	Modèle	
REPTER2	REPARTITEUR DE TERRE	J+1

PRISE DE LIAISON ÉQUIPOTENTIELLE



Collier d'équipotentialité


CATU



Collier d'équipotentialité, permettent de réaliser les liaisons équipotentialités conformément à la NF C-15 100. Capacité de serrage Ø8 à 32 mm.

Réf.	Modèle	
COL832	COLLIER D'EQUIPOTENTIALITE DIA	J0

PIQUET DE TERRE



Piquet non all. galva

CATU



Piquet de terre non allongeable avec cosse de raccordement référence D. Acier galvanisé. Profil trèfle Ø16 mm

Réf.	Modèle	
DBX010	PIQUET NON ALL. GALVA 16MM L.1	J0
DBX015	PIQUET NON ALL. GALVA 16MM L.1	J+1

BORNE DE CONNEXION AUTOMATIQUE



Boîte d'assortiment I-boxx

WAGO



Réf.	Modèle	
887-957	L-BOXX MINI 235 BORNES 221 4	J+1



Borne pour luminaires

BLM
AUTOMATISME
ECLAIRAGE & DÉTENTE



Réf.	Modèle	
401022	BORNE LUMINAIRE 1 FIL SPLE - 2 FILS RIGIDES 2,5MM2	J0



Borne wago 221

WAGO



Borne WAGO 221 Mini à leviers souple & rigide

Réf.	Modèle	
221-412	BORNE WAGO 221 MINI 2X4MM2 A L	J0
221-413	BORNE WAGO 221 MINI 3X4MM2 A L	J0
221-415	BORNE WAGO 221 MINI 5X4MM2 A L	J0
221-612	BORNE WAGO 221 2X6MM2 A LEVIER	J0
221-613	BORNE WAGO 221 3X6MM2 A LEVIER	J0
221-615	BORNE WAGO 221 5X6MM2 A LEVIER	J+1



Borne wago 221 inline

WAGO



Borne WAGO 221 Inline 2x4 mm² à leviers souple & rigide

Réf.	Modèle	
221-2411	BORNE WAGO 221 INLINE 2X4MM2	J0



Borne wago 2273

WAGO



Borne WAGO 2273 Transp.

Réf.	Modèle	
2273-202	BORNE WAGO 2273 - 2 X 0,5 A 2,5mm²	J0
2273-203	BORNE WAGO 2273 - 3 X 0,5 A 2,5mm²	J0
2273-204	BORNE WAGO 2273 - 4 X 0,5 A 2,5mm²	J+1
2273-205	BORNE WAGO 2273 - 5 X 0,5 A 2,5mm²	J0
2273-208	BORNE WAGO 2273 - 8 X 0,5 A 2,5mm²	J+1


Connecteurs automatiques


Réf.	Modèle	
460120	BOÎTE DE CONNECTEUR MINI CONNEX 2 ENTRÉES ROUGE	J0
460130	BOÎTE DE CONNECTEUR MINI CONNEX 3 ENTRÉES ORANGE	J0
460140	BOÎTE DE CONNECTEUR MINI CONNEX 4 ENTRÉES JAUNE	J+1
460150	BOÎTE DE CONNECTEUR MINI CONNEX 5 ENTRÉES GRIS	J0
460180	BOÎTE DE CONNECTEUR MINI CONNEX 8 ENTRÉES NOIRE	J0


Connecteur à leviers


Boîte de connecteurs à leviers EASY CONNEX pour fils souples, rigides et semi-rigides

Réf.	Modèle	
475150	EASY CONNEX LEVIERS JAUNE 5 E	J0
475120	EASY CONNEX LEVIERS JAUNE 2 E	J0
475130	EASY CONNEX LEVIERS JAUNE 3 E	J0


Connecteur étanche basse tension


Connecteur étanche jaune auto-dénudant pour fils basse tension (x100)

Réf.	Modèle	
401202	CONNECTEUR ÉTANCHE BT 2E	J0

BORNE À VIS


Barrette de connexion nylbloc


Barrette de connexion Nylbloc avec capacité assignée - 12 éléments à vis imperdables livrée vis dévissées - tenue au fil incandescent 850°C suivant EN 60695-2-11 - noir

Réf.	Modèle	
034215	BARRETTE NYLBLOC 10MM2 NOIR	J0
034217	BARRETTE NYLBLOC 16MM2 NOIR	J0
034219	BARRETTE NYLBLOC 25MM2 NOIR	J0

COSSES ET MANCHONS DE PUISSANCE


Cosse cuivre NFC20-130


Cosse tubulaire droite en cuivre étamé pour le raccordement d'un câble BT cuivre rigide ou souple de section Xmm² sur une plaque cuivre

Réf.	Modèle	
710032-4	XCT 6-6	J0
710032-6	XCT 6-8	J0
710031-4	XCT 10-6	J0
710031-6	XCT 10-8	J0
710030-3	XCT 16-6	J0
710030-5	XCT 16-8	J0
710026-7	XCT 25-10	J0
710026-3	XCT 25-6	J0
710026-5	XCT 25-8	J0
710036-3	XCT 35-10	J0
710027-2	XCT 35-8	J0

COSSES ET MANCHONS PRÉISOLÉS


Cosses rondes


COSSE PREISOLEE RONDE ROUGE ETAME

Réf.	Modèle	
C100NA1-4	COS RDE RGE 0,34-1,52 M4	J0
C100NA1-5	COS RDE RGE 0,34-1,52 M5	J0
C100NA2-6	COS RDE RGE 0,34-1,52 M6	J0
C100NB1-6	COS RDE BL 1-2,52 M6	J0
C100NB1-4	COS RDE BL 1-2,52 M4	J0
C100NB1-5	COS RDE BL 1-2,52 M5	J0


Manchon faston


MANCHON DE JONCTION PREISOLE

Réf.	Modèle	
C100NPMJ1	MANCH JONCT RGE 0,34-1,52	J0
C100NPMJ2	MANCH JONCT BL 1-2,52	J0


Embout de câblage


Embout de câblage à collerette isolante Starfix simple en bande pour conducteurs section - partie active en cuivre électrolytique étamé - conforme à la norme NF C 63-023

Réf.	Modèle	
037664	EMBOUT DIAM. 1,5 MM2	J+1
037666	EMBOUT DIAM. 2,5 MM2	J+1


Embout de câblage


Embout de câblage simple bleu 0,75 mm

Réf.	Modèle	
0000050002	Embout câblage bleu 0,75	J+1
0000050003	Embout câblage rouge 1,0	J+1
0000050004	Embout câblage noir 1,5	J+1
0000050005	Embout câblage gris 2,5	J+1
0000050006	Embout câblage orange 4	J+1
0000050007	Embout câblage vert 6	J+1
0000050008	Embout câblage marron 10	J+1
0000050009	Embout câblage ivoire 16	J+1
0000050011	Embout câblage noir 25	J+1
0000050013	Embout câblage rouge 35	J+1



Embout de câblage



Boite d'assortiment d'embouts isolés 50 x 0,50 / 2,5 mm

Réf.	Modèle	
9799906	KNIPEX - 97 99 906	J0
9799907	KNIPEX - 97 99 907	J+1



RUBANS MULTI USAGES



Ruban double face
TRADE FORCE



Réf.	Modèle	
0001280127	Ruban double face 1x19mm L5m	J0



Ruban isolant
TRADE FORCE



Réf.	Modèle	
0001280010	Ruban isol noir 0.15x19mm L20m	J0
0001280011	Ruban isol blanc 0.15x19mm L20m	J0
0001280057	RUBAN ISOL NOIR 0.15X15MM L10M	J0
0001280058	RUBAN ISOL BLANC 0.15X15MML10M	J0
0001280065	8 RUBANS ISOLEES 0.15X15MM L10M	J0



Ruban temflex 165
3M



Le Temflex™ 165 est un ruban vinyle (PVC) d'usage général avec une épaisseur de 0,15 mm. Il est disponible dans une large palette de couleurs.

Réf.	Modèle	
80456N	TEMFLEX 165 10M X 15MM NOIR	J0
80464N	TEMFLEX 165 10M X 15MM BLANC	J0

GAINE THERMORÉTRACTABLE



Gaine thermo paroi fine gti 3000 barre de 1m
3M



Gaine thermorétractable à paroi mince rapport de rétreint 3/1.

Réf.	Modèle	
85387	GTI 3000 3-1MM NOIR	J+1
85394	GTI 3000 9-3MM NOIR	J+1
85403	GTI 3000 18-6MM NOIR	J+1
85411	GTI 3000 39-13MM NOIR	J+1

MANCHON



Manchon fendu
CELLPACK



Manchon fendu thermorétractable, avec adhésif et rail de fermeture inoxydable

Réf.	Modèle	
143628	SRMAHV/72-18/1000mm	J0

MOUSSE PU, COUPE-FEU



Bombe mousse pu multi-pos 500m
ram
FIXATIONS POUR LE BÂTIMENT



Nettoyant acetone pour mousse pu

Réf.	Modèle	
63825	BOMBE MOUSSE PU MULTI-POS 500M	J0



Bombe mousse pu coupe-feu 750m
ram
FIXATIONS POUR LE BÂTIMENT



Nettoyant acetone pour mousse pu

Réf.	Modèle	
63841	BOMBE MOUSSE PU COUPE-FEU 750M	J0



Mousse polyuréthane de rebouchage
ram
FIXATIONS POUR LE BÂTIMENT



Réf.	Modèle	
63837	BOMBE MOUSSE PU PISTOLABLE 750ML	J+1
63840	PISTOLET POUR MOUSSE PU PISTOLABLE	J+1

MASTIC ETANCHEITÉ



Mastic acrylique blanc 300 ml
ram
FIXATIONS POUR LE BÂTIMENT



Mastic acrylique blanc 300 ml

Réf.	Modèle	
63610	MASTIC ACRYLIQUE BLANC 300 ML	J0

KIT DE CONNEXION GEL



Mastic
d'étanchéité
Bostik
adhesif polyuréthane



Réf.	Modèle	
30619897	B.MSP 106 INV. CT290ML-mastic ms polymères trans	J0
30114280	B.MSP 107 (FR) BLN CT290ML-mastic ms polymères blanc	J0
30626076	B.S545 BAIN CUISIN Blanc-mastic silicone	J0
30626077	B.S545 BAIN CUISIN Trans-mastic silicone	J0



Boitier gel
**TRADE
FORCE**



Réf.	Modèle	
0011680001	Boitier gel Marcel0 3x4mm2	J0
0011680002	Boitier gel Marcel1 5x4mm2	J0
0011680003	Boitier gel Marcel2 6x4mm2	J0



Kit de
raccordement
easy protect
**BBC
CELLPACK**



Boite de jonction BT avec gel silicone de raccordement WAGO COMPACT Type 221 (0,14 f - 0,2 - 4 mm²)

Réf.	Modèle	
407862	EASY PROTECT 332 (3 X 2 POLES)	J0



Gel d'étancheite
2x500ml
**TRADE
FORCE**



Gel bi-composants 2x500 ml

Réf.	Modèle	
011680007	GEL D'ETANCHEITE 2X500ML	J0



Cartouche gel
d'étancheite
300ml
**TRADE
FORCE**



Cartouche gel d'étanchéité 300 ml. Prêt à l'usage.

Réf.	Modèle	
011680010	CARTOUCHE GEL D'ETANCHEITE 300ML	J0



Cartouche gel
d'étancheite
250ml
**BBC
CELLPACK**



supra gel/250 ml/cart/mixer

Réf.	Modèle	
364036	SUPRA GEL/250ml/CART/MIXER	J+1



Power-gel-1000ml
**BBC
CELLPACK**



Gel à 2 composants a base de silicone, pour remplissage de boites de jonction et de derivation

Réf.	Modèle	
335121	POWER-GEL-1000ML (NEW)	J+1



Gel d'étanchéité
pour boîte de
jonction
**BBC
CELLPACK**



Gel à agiter à 2 composants à base de silicone, Seulement 15 secondes de melange pour une coulee rapide

Réf.	Modèle	
461305	EXPRESS+ GEL/300ML/BOUTEILLE PLASTIQUE	J+1



Boîtes de
dérivation
étanches
**BBC
CELLPACK**



Réf.	Modèle	
425589	BOÎTE DE DÉRIVATION OBO/T40/ WAGO/CG	J+1

KIT DE CONNEXION RÉSINE

Trousses de
jonction bt

3M



Les trousse de jonction BT de la gamme 92NBA sont désormais composées d'un moule transparent en un seul élément qui permet une installation plus facile.

Réf.	Modèle
92000	JONCTION COULEE BT 92NBA0 J0

Kit de connexion
résineBBC
CELLPACK

Set de réparation pour câbles endommagés

Réf.	Modèle	
254684	SRMH3/1.5-2.5/V	J0

Trousses
de jonction
scotchcast

3M



Les trousse de jonction avec connecteurs intégrés sont composées d'un moule rigide transparent en un seul élément à fermeture par clipsage, d'un sachet de résine polyuréthane n°40 bi-composants et d'un connecteur multi-section.

Réf.	Modèle
92101	JONCTION BT 92NBA1C AVEC CONNE J0

RÉSINE

Résine
scotchcast™

3M



La résine Scotchcast™ n° 40 est une résine polyuréthane bi-composants, polymérisable à température ambiante, conditionnée dans un sachet thermo-soudé équipé d'un embout auto-perforant.

Réf.	Modèle
92800	RESINE 40 TAILLE A - 120 G J+1
92801	RESINE 40 TAILLE B - 230 G J+1
92802	RESINE 40 TAILLE C - 426 G J+1

BOÎTES DE DÉRIVATIONS ÉTANCHES



Boite de
derivation plexo
legrand



Boîte de dérivation couvercle enclipsable Plexo
étanche IP55 IK07 650°C - gris RAL7035

Réf.	Modèle	
092005	BOITE DERIVATION 65X65 PLEXO	J0
092012	BOITE DERIVATION 80X80+EMBOUTS	J0
092022	BOITE DERIVATION 105X105 PLEXO	J0
092001	BOITE DERIVATION D.60 PLEXO	J0
092002	BOITE DERIVATION D.70 PLEXO	J0



Boite de
derivation
**TRADE
FORCE**



Boite de derivation. 960°C, IP55, IK07, double isolation,
couvercle clipsable et imperdable, 7 entrees pour
cables Ø4-25 et tubes-gaines Ø16-25, perforable
sans outils si Ø<16 mm - etancheite sur tube IRL.

Réf.	Modèle	
0026000033	BOITE DE DERIVATION ETANCHE 80X80MM	J0
0026000045	Boite derivation 90x40 650 C	J0
0026000034	BOITE DE DERIVATION ETANCHE 100X100MM	J0
0026000038	BOITE DERIVATION ETANCHE 140X100MM	J0
0026000039	BOITE DERIVATION ETANCHE 175X150MM	J0
0010040001	Patte de fixation universelle	J0

TOURNEVIS

Tournevis
**TRADE
FORCE**


Tournevis isole plat 2.5*100 mm, design e-slim

Réf.	Modèle	
0001580007	Tournevis plat 2.5*100mm	J0
0001580008	Tournevis plat 3.0*100mm	J0
0001580009	Tournevis plat 3.5*100mm	J0
0001580010	Tournevis plat 4.0*100mm	J0
0001580011	Tournevis plat 5.5*125mm	J0
0001580012	Tournevis plat 6.5*125mm	J0
0001440007	Tournevis Phillips PH1*80mm	J0
0001440008	Tournevis Phillips PH2*100mm	J0
0001440009	Tournevis Pozidriv PZ1*80mm	J0
0001440010	Tournevis Pozidriv PZ2*100mm	J0
0001440013	Tournevis SL/PZ*80mm	J0
0001440014	Tournevis SL/PZ*100mm	J0
0118150009	Set 5 tournevis PZ/plat	J0
0118150010	Set 14 tournevis SL/PH/PZ/Torx	J0

CLÉ 6 PANS, TORX

Kit de clés mâles
**TRADE
FORCE**


Jeu de 9 clés mâles TORX. Garantie à vie hors pièces d'usures.

Réf.	Modèle	
0022100003	JEU 9CLES ALLEN MALES 6PANS_2	J0

OUTIL DE SERRAGE DE COLLIERS

Pince à colliers
e-robur


Pince à colliers d'installation pour colliers de 6 à 9 mm. Tend et coupe.

Réf.	Modèle	
226001	PCE PINCE A COLLIER 6 ET 9MM	J0

PINCE

Pince coupe gaine
KNIPEX


Coupe-gaines préfilées et sanitaires TwistCut® - Coupe sûre et rapide de gaines Ø13 à 32 mm sans dommage sur le câble ou le tuyau à l'intérieur - Fonction dénudage - Renforcé de fibres de verre et zone de préhension souple - Sur carte

Réf.	Modèle	
902202SB	KNIPEX - 90 22 02 SB	J+1


Pince coupe tube
KNIPEX


Coupe-tube pour les tubes en plastique et les manchons d'étanchéité - Pour épaisseur de paroi jusqu'à 3 mm - Bloc lame réversible pour coupe rase

Réf.	Modèle	
9020185	KNIPEX - 90 20 185	J+1


Pince multiprise
KNIPEX


Pince multiprise de pointe Cobra® 180 mm - Gainage PVC antidérapant - Ouverture 36 mm - 18 positions de réglage - Autobloquante sur tubes et écrous, ne glisse pas sur la pièce, moins d'effort

Réf.	Modèle	
8701180	KNIPEX - 87 01 180	J+1


Pince multiprise
**TRADE
FORCE**


Pince multiprises 250 mm (10")

Réf.	Modèle	
0001640002	Pince multiprises 250 mm	J0


Sertissage
**TRADE
FORCE**


Pince a sertir auto-ajustable de type mini 175 mm 0,08-10 mm

Réf.	Modèle	
0001680002	Pince a sertir 175mm	J0

OUTIL DE COUPE ET DÉNUDAGE CABLES

Coupe câble
KNIPEX


Coupe-cables 200 mm - ø20 mm/70 mm cu/al - chrome - isole 1000

Réf.	Modèle	
9516200	KNIPEX - 95 16 200	J0
9531250	KNIPEX - 95 31 250	J+1



Ciseaux
electricien pro
**TRADE
FORCE**



Ciseaux d'électricien PRO 160 mm. Ergot coupe câble et dénude câble 0,75 mm à 6 mm intégré. Lame en acier inoxydable. Ambidextre. Garantie à vie hors pièces d'usures.

Réf.	Modèle	
0001600001	CISEAUX ELECTRICIEN PRO 160MM	J0



Cutters, lames
**TRADE
FORCE**



Cutter universel . Manche ergonomique bi matière. Chargeur intégré en acier inoxydables. Garantie à vie hors pièces d'usures

Réf.	Modèle	
0001550007	CUTTER DE SECURITE RETRACTABLE	J0
0001550003	CUTTER UNIVERSEL PRO 18MM	J0



Lames de
rechange pour
cutters
**TRADE
FORCE**



Jeu de 10 lames sécables pour cutter. En acier carbone SK5 pour une utilisation PRO. Fournis dans sa boîte de stockage.

Réf.	Modèle	
0015090002	JEU 10 LAMES CUTTER PRO 18MM	J0
0015090003	JEU 10 LAMES CUTTER PRO TRAPEZ	J0



Dénude câble
**TRADE
FORCE**



Couteau electricien denude cable bio-source 4-28 mm

Réf.	Modèle	
0001630003	Couteau electricien	J0
0001630002	Denude cable multifonction	J0



Outil à dégainer
**TRADE
FORCE**



Outils a degainer multifonction 02 bio-source

Réf.	Modèle	
0021090011	Outils a degainer multi 02	J0



Pince à dégainer/
denuder
KNIPEX



Réf.	Modèle	
1262180	KNIPEX ComStrip PINCE A DENUDER AUTOMATIQUE A REGLAGE	J+1
1346165	PINCE A DEGAJNER ET A DENUDER - GAINAGE BI-MATIERE - CHROME	J+1
169501SB	OUTIL A DEGAJNER MULTIFONCTIONS ERGOSTRIP - 135MM - DROITIER	J0



Pince à dénuder/
denuder
**TRADE
FORCE**



Réf.	Modèle	
0021090009	Pince a denuder automatique	J0



Pince à sertir
KNIPEX



Réf.	Modèle	
975304SB	KNIPEX - 97 53 04 SB	J+1



Pince à dénuder
et pince coupante
KNIPEX



Réf.	Modèle	
1366180	Pince à dénuder et coupe-câbles KNIPEX StriX - 180mm	J0
1396200	Pince multifonctions 6 outils en 1 - 200mm	J0
7006160	Pince coupante de côté multiusage tête étroite 160mm Bi-matière	J0

MARTEAU ET MASSETTE

Marteau
d'électricien
**TRADE
FORCE**



Marteau d'électricien. Tête 18 mm - 200g. Longueur 260 mm. Manche tri-matière renforcé en fibres de verre pour réduire les vibrations et offrir une grande durabilité. Poids total 350g. Garantie à vie hors pièces d'usures.

Réf. Modèle

0001610008 MARTEAU ELECTRICIEN 18MM 200G J0



Marteau rivoir
**TRADE
FORCE**



Marteau rivoir. tete 35 mm - 630g. manche tri-matiere renforc

Réf. Modèle

0001610007 MARTEAU RIVOIR 35MM 630G J0

OUTILS DE MARQUAGE ET REPÉRAGE

Etiqueteuse
industrielle
e-robur



Pte110 etiqueteuse industriel.

Réf. Modèle

229002 PTE110 ETIQUETEUSE INDUSTRIEL, J+1



Ruban de
repérage
e-robur



Réf. Modèle

229111 TZE221 RUBAN 9MM NOIR-BLANC J+1

229114 TZE231 RUBAN 12MM NOIR-BLANC J+1

OUTILS DE TRAÇAGE

Crayon mine
**TRADE
FORCE**



Expert dry, crayon mine graphite

Réf. Modèle

0021230001 Expert dry J0

0021230003 10 MINES GRAPHITES EXPERT DRY J+1

0021230002 10 MINES EXPERT DRY COULEURS J+1



Marqueur
Milwaukee



Marqueur pointe fine

Réf. Modèle

48223100 MARQUAGE J0




Marqueur
legrand



Stylo feutre noir indélébile pour repérage - marquage permanent sur tous supports

Réf. Modèle

039598 STYLO FEUTRE INDELEBILE J0



Marqueur
**TRADE
FORCE**



Réf. Modèle

0001870001 DEEPHOLE MARKER, ENCRE NOIRE J0



Peinture de
marquage
K-F



Réf. Modèle

1030028 MARKER PAINT JAUNE FLUO J0

1030038 MARKER PAINT ROUGE FLUO J0

PISTOLET À COLLE



Pistolet pour
cartouche
universel
**TRADE
FORCE**



Pistolet haute qualité pour cartouche standard 300 mm.
Usage : Pose joints, mastic, colles et enduit

Réf.	Modèle
0021630002	PISTOLET CARTOUCHE 300MM

OUTILS DE MESURE



Metre ruban
**TRADE
FORCE**



Réf.	Modèle
0021740007	metre ruban 5m

OUTILS DE MESURE



Niveau à bulles
**TRADE
FORCE**



Mini niveau aluminium 100 mm. 1 bulle horizontale : 0°. Graduation entraxe de perçage pour boîte d'encastrement 71 mm. Semelle aimantée. Garantie à vie hors pièces d'usures.

Réf.	Modèle
0001450003	NIVEAU ALU AIMANTE 100MM
0001450002	NIVEAU ALU AIMANTE PRO 610MM
0001450001	NIVEAU ALU AIMANTE 230MM

OUTILLAGE À MAIN AUTRE



Clé
multifonctionnelle
KNIPEX



Knipex twinkey cle multifonctionnelle pour armoires fermetures standards

Réf.	Modèle
001101	KNIPEX - 00 11 01



Scie
**TRADE
FORCE**



Scie sabre multi-matériaux. lame 170 mm bimetal. manche tri-m

Réf.	Modèle
0001700004	SCIE SABRE 170MM

RANGEMENT



Rangement
**TRADE
FORCE**



Caisse à outils plastique empilable

Réf.	Modèle
0122890001	Caisse empilable
0122890002	Caisse empilable taille S
0122890003	Caisse empilable taille M
0122890004	Caisse roulante modulaire
0122890005	Organiseur profondeur 60

CAISSES A OUTILS



Sacoche

TRADE
FORCE


Réf.	Modèle	
0001810001	En bandoulière ou à la main- 23 compartiments	J0


Sac a dos
hauteur: 480 mm

TRADE
FORCE


Sac à dos outils professionnels Avantages : - une base en plastique rigide - des rangements multiples - hauteur: 480 mm

Réf.	Modèle	
0001810006	SAC A DOS HAUTEUR: 480 MM	J0



PERCEUSES, VISSEUSES SANS FILS



Perforateur

Milwaukee



Réf. **Modèle**
4933478891 PERFORATEUR - BURINEUR SDS+ 18
VOLTS BRUSHLESS M18 BLHX-0X

J0



Perceuse -
visseuse

Milwaukee



Réf. **Modèle**
4933492821 PERCEUSE PERCUSSION 18 VOLTS
BRUSHLESS - M18 BLPDRC-0X

J0

BATTERIE ET CHARGEUR ELECTROPORTATIF



Batterie et
chargeur
Electroportatif

Milwaukee



Pack nrg 18 volts 5ah m18 nrg-502

Réf. **Modèle**
4933459217 PACKS NRG

J0

BATTERIES & CHARGEURS DE RECHANGE ÉLECTROPORTATIF .EUSE



Batterie

Milwaukee



Réf. **Modèle**
4932430483 BATTERIE 18 VOLTS 5AH M18 B5

J0



Meuleuse

Milwaukee



Meuleuse d'angle 125 mm 18 volts fuel m18 fsag125x-0x

Réf. **Modèle**
4933478428 MEULEUSES D'ANGLE

J0

RAINUREUSE



Rainureuse

spit



Réf. **Modèle**
811245 RAINUREUSE D90 + 2 DISQUES XTREM
BETON D.150

J+1

CLOUEUR



Cloueur

spit



Réf. **Modèle**
019483 LOT PULSA 27E + 500 C6-20

J+1

TÉLÉMÈTRE LASER



Télémètre Laser

Milwaukee



Réf. **Modèle**
4933447700 TELEMETRE LASER A PILE LDM 50

J0

EMBOUTS DE VISSAGE



Kit d'embouts
pour perceuse a
percussion

**TRADE
FORCE**



Assortiment de 46 pieces pour perçage et vissage
Tradeforce

Réf. **Modèle**
1490003 LOT 46P PERÇAGE ET VISSAGE

J0

FORETS



Embout de vissage

**TRADE
FORCE**



Assortiment de 32 embouts en 32 mm en mini boîte refermable

Réf. Modèle

0021200007 Lot 32 embouts couleur 32mm

J0



Coffrets Shockwave

Milwaukee



Réf. Modèle
4932464240 COFFRET SHOCKWAVE 32 PCES

J0



Foret étagé

**TRADE
FORCE**



Réf. Modèle
0001620002 Foret etage 6.5-32.5mm HSS-Co

J0



Foret SDS +

Milwaukee



Foret sds plus mx4 4 taillants

Réf. Modèle

4932352008	FORETS SDS PLUS 4 TAILLANTS	J0
4932352012	FORETS SDS PLUS 4 TAILLANTS	J0
4932352026	FORETS SDS PLUS 4 TAILLANTS	J0
4932352007	FORETS SDS PLUS 4 TAILLANTS	J0
4932352011	FORETS SDS PLUS 4 TAILLANTS	J0
4932352021	FORETS SDS PLUS 4 TAILLANTS	J0
4932352022	FORETS SDS PLUS 4 TAILLANTS	J0
4932352027	FORETS SDS PLUS MX4 4 TAILLANTS	J0
4932352031	FORETS SDS PLUS MX4 4 TAILLANTS	J0
4932352033	FORETS SDS PLUS MX4 4 TAILLANTS	J0
4932500063	SET DE 5 FORETS 4 TAILLANTS MX4	J0



Foret multimatériau

Milwaukee



Réf. Modèle
4932493871 FORET MULTI MATERIAUX HEXAGONAUX

J0



Foret béton

**TRADE
FORCE**



Foret beton a pointe de carbure 5*160/110 mm 40Cr 4 tranchant

Réf. Modèle

0009450054	Foret béton diam 5, 4 lames	J0
0009450058	Foret béton diam 6, 4 lames	J0
0009450063	Foret béton diam 8, 4 lames	J0



Foret étagé

Milwaukee



Foret etage diam. 6 a 35 mm pas de 2 mm & 3 mm - blister

Réf. Modèle

48899335 FORETS ETAGES

J0



Lot scie cloches

Milwaukee



Coffret scies cloches bimetal cobalt hole dozer 10pcs - coffret

Réf. Modèle

49224201 SCIES CLOCHES BIMETAL COBALT

J0



Scie cloche

Milwaukee



Scie cloche (x1) - blister

Réf. Modèle

49560159	SCIES CLOCHES BIMETAL COBALT	J0
49560260	SCIES CLOCHES BIMETAL COBALT	J0

CLOUS



Scie-Cloche

TRADE
FORCE



Arbre et scie cloche de 32 a 210 mm

Réf.	Modèle	
0030110004	Arbre scie cloche - 32 à 210mm	J0
0004150064	Scie cloche, diam68 mm	J0



Clous pour
cloueur

spit



Pointe pour matériaux tendre / creux et béton Gaz inclus

Réf.	Modèle	
057540	CLOU C6-20 + GAZ P40-P800 -BT5	J0
057552	CLOU HC6-22 + GAZ P40-P800 -BT	J0

DISQUES



Disque à
tronçonner

Milwaukee



Réf.	Modèle	
4932451487	DISQUES A TRONCONNER PRO+	J0



Disque béton

spit



Réf.	Modèle	
610063	PACK 2 DISQUES XTREME BETON D.150	J0



Disque inox

e-robur



DT125 disq.p-tronconner inox		
Réf.	Modèle	
085151	DT125 DISQ,P-TRONCONNER INOX	J+1

RUBAN LED, TORCHES, LAMPES FRONTALES


Eclairage de
chantier

TRADE
FORCE


Réf.	Modèle	
0006940001	Mini projecteur poche rechargeable	J0
0009870006	Lampe frontale rechargeable	J0
0027060001	Ruban LED 5m	
0027070001	Cable alimentation ruban LED	




Lampe torche

TRADE
FORCE


Portatif et adaptable - Aimant puissant et crochet de suspension- Tête orientable à 180°. Résistant aux chocs

Réf.	Modèle	
0006940004	Lampe LED rechargeable 180	J0
0009870002	Lampe laser LED rechargeable	J0


Eclairage de
chantier

Energizer



Lampe frontale Rechargeable Energizer résistante aux chutes et aux projections d'eau pour un usage professionnel occasionnel avec 400 lumens une portée de 80 mètres et 4 heures d'autonomie

Réf.	Modèle	
426441	FRONTALE RECHARGEABLE 2 LEDS	J0
448207	LAMPE FRONTALE HYBRID 450 LUMENS	J0
448214	LAMPE FRONTALE HYBRID 650 LUMENS	J0



Lampe torche

Energizer



Réf.	Modèle	
448160	LAMPE MULTIUSAGE HYBRID 1000 LUMENS	J0
448177	TORCHE A MAIN HYBRID INSPECTION 350 LUMENS	J0
448191	TORCHE A MAIN HYBRID 1000 LUMENS	J0

AIGUILLES, TIRE FILS ET LUBRIFIANTS


Tire-fils et
accessoires

TRADE
FORCE


Aiguille nylon avec carter 20 m, o4 mm, blanc

Réf.	Modèle	
0001670004	Aiguil. Nylon carter 20m	J0
0001670007	Aiguil. Nylon-acier carter 30m	J0



Aiguilles

e-robur



Diamètre 4 mm, avec tête flexible et oeillet démontable.

Réf.	Modèle	
397011	154-01-30 AIGUILLE CARTER 30M	J0


Baguettes et tire
fils

e-robur



Réf.	Modèle	
398955	GM10 tire fil rigide 5 mmx10 m	J+1



Gel lubrifiant

TRADE
FORCE


Réf.	Modèle	
0027570001	Gel lubrifiant 1000ml	J0


Lubrifiant caprigel
gti 1l

E-T-N
Capri


Bouteille de lubrifiant électrique Caprigel GT1 1L pour tout type de câble - Texture gel à haute viscosité et haut pouvoir lubrifiant

Réf.	Modèle	
CAP599200	LUBRIFIANT CAPRIGEL GT1 1L	J+1

EQUIPEMENT DE CHANTIER



Sac a gravats



SGT10 sac grav.tisse 55x95 10p

Réf.	Modèle	
393214	SGT10 SAC GRAV,TISSE 55X95 10P	J+1



Sac poubelle



SP130L sac poub.130l55 mux25

Réf.	Modèle	
393228	SP130L SAC POUB.130L55 MUX25	J+1



Bache



Bache standard etanche et adhesive (par palette de 15)

Réf.	Modèle	
PROTECSTAND120	BACHE	J+1

ENDUITS, PLATRE



Enduits, platre et accessoires



Réf.	Modèle	
30604209	B.END. 4EN1 PATE PP1.5KG	J0
30604178	PLATRE FIN 5KG	J0

NETTOYANT, DÉGRAISSANT



Nettoyant, Dégraissant



F2 special contacts double spray 500 ml

Réf.	Modèle	
1030000	F 2 SPECIAL CONT DOUBLE SPRAY	J0

KIT PREMIERS SECOURS ET ACCESSOIRES



Kit premiers secours et accessoires



Trousse de secours 5 personnes

Réf.	Modèle	
TROUSSES	TROUSSE DE SECOURS 5 PERSONNES	J+1

PROTECTION DES MAINS, GANTS

Gant de protection basic
**TRADE
FORCE**


Réf.	Modèle	
0020990102	GANTS Force Basic 3 paires 8-M	J0
0020990103	GANTS FORCE BASIC 3 PAIRES 9-L	J0
0020990104	GANTS FORCE BASIC 3P 10-XL	J0


Gant de protection allround
**TRADE
FORCE**


Imperméable aux huiles, solvants et graisses

Réf.	Modèle	
0020990108	GANTS FORCE ALLROUND 8-M	J0
0020990109	GANTS FORCE ALLROUND 9-L	J0
0020990110	GANTS FORCE ALLROUND 10-XL	J0


Gant de protection cut
**TRADE
FORCE**


Résistance aux coupures, perforation et à l'abrasion

Réf.	Modèle	
0020990114	GANTS FORCE CUT 8-M	J0
0020990115	GANTS FORCE CUT 9-L	J0
0020990116	GANTS FORCE CUT 10-XL	J0


Gant de protection grip
**TRADE
FORCE**


Gants de manutention Revêtement latex froissé palm-dip (paume). Bonne adhérence Résistance à l'abrasion (environnement sec). Adaptés aux travaux de manipulation lourdes et matériaux de construction . Norme EN388-2016 : 2131X.

Réf.	Modèle	
0020990121	GANTS FORCE GRIP 9-L	J0
0020990122	GANTS FORCE GRIP 10-XL	J0

PROTECTION AUDITIVE

Casque de protection auditive
**TRADE
FORCE**



Casque anti-bruit bandeau de luxe coques en ABS absorption signal-bruit : 34 dB

Réf.	Modèle	
0020920002	CASQUE ANTI-BRUIT ABS-34DB	J0


Protection auditive
**TRADE
FORCE**


BOUCHONS D'OREILLES REUTILISABLES

Réf.	Modèle	
0020870002	Bouchons d'oreilles	J0

CHAUSSURE DE SÉCURITÉ

Chaussure de sécurité
VEPRO
Association de la Sécurité


Chaussures de sécurité s1p

Réf.	Modèle	
ECOFITZ42	Chaussures de sécurité	J+1
ECOFITZ43	Chaussures de sécurité	J+1
ECOFITZ44	Chaussures de sécurité	J+1
PYRITE42	Chaussures de sécurité S3 ESD Free-Lock	J+1
PYRITE43	Chaussures de sécurité S3 ESD Free-Lock	J+1
PYRITE44	Chaussures de sécurité S3 ESD Free-Lock	J+1


Chaussures de sécurité S1P
VEPRO
Association de la Sécurité


Chaussures hautes de sécurité s1p bergame

Réf.	Modèle	
BERGAME42	Chaussures de sécurité S1P	J+1
BERGAME43	Chaussures de sécurité S1P	J+1
BERGAME44	Chaussures de sécurité S1P	J+1

VÊTEMENT

Blouson softshell
VEPRO
Association de la Sécurité


Blouson softshell capuche amovible carlit

Réf.	Modèle	
CARLITL	Blouson softshell	J+1
CARLITM	Blouson softshell	J+1



Veste matelassée bi-matière



Veste matelassée bi-matière

Réf.	Modèle	
DAVYL	Veste matelassée bi-matière	J+1
DAVYM	Veste matelassée bi-matière	J+1



Gilet matelassé



Gilet matelassé

Réf.	Modèle	
JACKL	Gilet matelassé	J+1
JACKM	Gilet matelassé	J+1



Pantalon



Pantalon coton/polyester/elasthanne noir

Réf.	Modèle	
SAHARANO40	pantalon	J+1
SAHARANO42	pantalon	J+1
SAHARANO44	pantalon	J+1



Pantalon flex



Tissu réalisé avec 98% de coton, 2% XLA

Réf.	Modèle	
FLEXGR40	Pantalon flex	J+1
FLEXGR42	Pantalon flex	J+1
FLEXGR44	Pantalon flex	J+1

AFFICHAGE & SIGNALISATION



Etiquette



Etiquette de signalisation de risque électrique. Matière: PVC brillant.

Réf.	Modèle	
AT411	ETIQUETTE AUTOCOLLANTE HOMME	J0
AT491	ETIQUETTE AUTOCOLLANTE ECLAIR	J0

ENROULEURS, PRISES ET RALLONGES ÉLECTRIQUE



Enrouleur

TRADE
FORCE

Enrouleur pp ip44 25 m 3g2,5 h07rn-f

Réf.	Modèle	
0001910011	Enrouleur PP IP44 25M 3G2,5	J0
0001910008	Enrouleur IP20 3G1,5 40m	J0



Enrouleur

legrand



Enrouleur électrique 4 prises - 25 m de câble ho7rnf 3g1,5

Réf.	Modèle	
IB25157	Enrouleur IB 25m 3G1,5 H07RNF	J0



Prolongateur

legrand



Prolongateur pro noir nf - 10 m de câble ho7rnf 3g2,5 - fiche

Réf.	Modèle	
PJ10257	Prolongateur PRO 10m 3G2,5 H07RNF	J0



Rallonge

TRADE
FORCE

Rallonge h07rn-f 3g1,5, ip44, 4p, 5m, bouton on/off

Réf.	Modèle	
0003300041	Rallonge H07RN-F IP44 4P 5m	J0
0015760027	Rallonge H05VV-F IP20 5m	J0
0015760041	Rallonge lock H07RN-F IP44 5m	J0
0003300013	Rallonge IP20 3P 1,5m	J0
0003300020	Rallonge IP20 5P 3m	J0



Fiche caoutchouc

legrand



Fiche caoutchouc 2P+T 16A IK08 IP44 à sortie droite et borne à vis - livré en vrac

Réf.	Modèle	
050445	FICHE 2P+T FR CAOUT.NOIR A VIS	J0



Fiche plastique

legrand



Fiche plastique 2P+T 16A à anneau avec serre-câble à vis pour câble 3 x 1,5 mm² maximum - blanc - livrée en vrac

Réf.	Modèle	
050420	FICHE 2P+T FR ANNEAU BLANC	J0

Prolongateur
caoutchouc

legrand



Prolongateur caoutchouc 2P+T 16A IK08 IP44 à sortie droite et borne à vis - livré en vrac

Réf.	Modèle	
050446	PROL 2P+T FR CAOUT.NOIR A VIS	J0

Prolongateur
plastique

legrand



Prolongateur plastique 2P+T 16A à anneau avec serre-câble à vis pour câble 3 x 1,5 mm² maximum - blanc - livré en vrac

Réf.	Modèle	
050421	PROL 2P+T FR ANNEAU BLANC	J0

BATTERIES PLOMB ETANCHES



Batterie étanche
au plomb

**TRADE
FORCE**



Réf.	Modèle
0118780013	BATTERIE ETANCHE AU PLOMB 7AH 12V - JO BAC STANDARD HB

PILES ALCALINES



Pile alcaline
miniature
Energizer



Pile alcaline miniature Energizer LR44 A76 blister de 2 pour un usage fiable et longue durée de vos appareils spéciaux

Réf.	Modèle
083071	PILE MIN. LR44-A76 X 2 JO
295641	Pile min. A23/E23A x 2 JO




Piles alcaline max
plus
Energizer



Notre pile alcaline qui dure le plus longtemps, se stock 12 ans, garantie anti-coulores, plus d'énergie, moins de déchets

Réf.	Modèle
423334	PILE MAX PLUS C X 2 JO
423358	PILE MAX PLUS D X 2 JO
423389	PILE MAX PLUS 9V X 1 JO
437379	PILE MAX PLUS AA X 10 JO
437539	PILE MAX PLUS AAA X 10 JO
423174	Pile Max Plus AAA x 20 JO
423372	Pile Max Plus AA x 20 JO

PILES LITHIUM



Piles mini lithium
Energizer



Pile Lithium Energizer CR2016 blister de 2 pour un usage quotidien de vos appareils spéciaux gourmands en énergie

Réf.	Modèle
248340	PILE MIN. LITHIUM CR2016 X 2 JO
450330	PILE MIN. LITHIUM CR2025 x 2 JO
450361	PILE MIN. LITHIUM CR2032 x 4 JO
379914	PILE MIN. LITHIUM CR2430 X 2 JO



Pile ultimate
lithium
Energizer



La pile qui dure jusqu'à 11 fois plus longtemps qu'une alcaline standard Energizer. Idéale pour un usage intense et pour les appareils gourmands en énergie

Réf.	Modèle
262643	PILE ULTIMATE LITHIUM AA X 4 JO
273267	PILE ULTIMATE LITHIUM AAA X 4 JO
332872	PILE ULTIMATE LITHIUM 9V X 1 JO

PILES RECHARGEABLES



Pile rechargeable
Energizer



Pile Rechargeable Energizer blister de 1 rechargeable des centaines de fois .

Réf.	Modèle
416879	PILE RECHARGE. AAA 800 MAH X 4 JO
416893	PILE RECHARGE. AA 2300 MAH X 4 JO

Digitalisez la gestion de votre entreprise !

Sonepar vous accompagne dans votre choix de votre **logiciel de gestion d'entreprise**

- > **Simplifiez** votre quotidien
- > **Centralisez** l'ensemble de vos documents
- > **Sécurisez** vos données
- > **Pilotez** sereinement votre activité



Les avantages de nos solutions

- Un logiciel de gestion d'entreprise **connecté à vos clients**
- Une **Création des devis** à partir de vos prix négociés et de nos stocks disponibles
- Une solution dédiée aux **métiers du bâtiment**
- Un **Gain de temps** et de productivité



Pour plus d'information,
scannez le QR Code
Ou contactez-nous :
e-procurement@sonepar.fr

Des réponses à vos attentes

- **Gestion de bases articles**, facilitant vos chiffrages
- **Simplification du passage de commandes** et traçabilité des documents
- **Mise en conformité** avec la loi de finance 2020 par la dématérialisation des factures
- Des solutions Sonepar vous offrant **une autonomie totale** (solution non verrouillée)



Process
& Contrôle
Industriel

Sommaire

Accessoire de cablage raccordement

Bloc de jonction	p. 278
Embout de câblage	p. 278
Presse étoupe IP68 Polyamide	p. 278

Connectique, raccordement, marquage industriel

Presse étoupe	p. 278
---------------	--------

Accessoire de cablage raccordement

Rails DIN	p. 278
Repérage industriel	p. 278

Coffret et Prise industrielle

Adaptateur 230V	p. 279
Coffret d'alimentation provisoire	p. 279
Prise industrielle (Boîte à équiper)	p. 279
Prise industrielle Fiche mobile IP44	p. 279
Prise industrielle Prise mobile IP44	p. 279
Prise industrielle Socle IP44	p. 279

Commande machine

Boite a boutons	p. 280
Boite a boutons ARU	p. 280
Boite a boutons contact	p. 280
BOUTON ARU	p. 280
BOUTON ARU TETE	p. 280
BOUTON POUSSOIR	p. 280
BOUTON TOURNANT	p. 280
Boutonnerie contact seul	p. 281
Boutonnerie Etiquette	p. 281
VOYANT LUMINEUX	p. 281

Départ moteur

Mini Contacteur LC1K	p. 281
Contacteur Moteur LC1D 9A	p. 281
Contacteur Moteur LC1D 12A	p. 281
Contacteur Moteur LC1D 18A	p. 281
Contacteur Moteur LC1D 25A	p. 281
Contacteur Moteur LC1D 32A	p. 281
Contacteur Moteur (Bloc de contact)	p. 282
Disjoncteur moteur	p. 282
Disjoncteur moteur (Bloc de contact)	p. 282
Disjoncteur moteur (Coffret)	p. 282
Relais thermique moteur	p. 282

Enveloppe et coffrets

Coffret métallique	p. 282
Coffret métallique (Accessoires)	p. 282
Coffret métallique ATLANTIC	p. 283
Coffret plastique	p. 283
Coffret plastique (Accessoires)	p. 283
Platine de fond (coffrets métal, plastiques)	p. 283
Platine de fond Téléquick (coffrets métal, plastiques)	p. 283

Mesure portable

Accessoire mesure	p. 284
Contrôleur d'installation et d'isolation	p. 284
Mesure Divers	p. 284
Multimètre	p. 284
Multimètre TRMS	p. 285
Pince ampéremetrique	p. 285
Pince ampéremetrique TRMS	p. 285
Testeur de tension	p. 286
Caméra thermique	p. 286

Relais électromécanique

Relais circuit imprime série 40	p. 287
Relais industriel série 55	p. 287

Relais Transfo Alim

Relais temporisé	p. 287
Transformateur	p. 287

BLOC DE JONCTION



Bloc jonc Viking3
a vis

legrand



Bloc de jonction de passage connexion à vis Viking3
pour câble cuivre avec 1 jonction 1 entrée 1 sortie

Réf.	Modèle	
037160	BLOC PASS.VIS 1 JONCT.2,5 GRIS	J+1
037161	BLOC PASS.VIS 1 JONCT. 4 GRIS	J+1
037162	BLOC PASS.VIS 1 JONCT. 6 GRIS	J+1
037163	BLOC PASS.VIS 1 JONCT. 10 GRIS	J+1
037164	BLOC PASS.VIS 1 JONCT. 16 GRIS	J+1
037165	BLOC PASS.VIS 1 JONCT. 35 GRIS	J+1
037170	BLOC VIS V-J METAL 1JONCT 2,5	J+1
037171	BLOC VIS V-J METAL 1 JONCT 4	J+1
037172	BLOC VIS V-J METAL 1JONCT.6MM2	J+1
037173	BLOC VIS V-J METAL 1JONCT.10MM2	J+1
037550	CLOIS.TERM.VIS 1E-1S P5-6-8-10	J+1

EMBOUT DE CÂBLAGE



Linerigy DZ5 -
embout de câble

Schneider
Electric



Linerigy DZ5 - embout de câble porte étiquette

Réf.	Modèle	
DZ5CE042	EMBOUT MOYEN 4MM2 ORANGE NF	J+1
DZ5CA102	EMBOUT E MOYEN 10MM2 BRUN NF	J+1
DZ5CA162	EMBOUT E MOYEN 16MM2 BLANC NF	J+1
DZ5CE007	EMBOUT MOYEN 0,75MM2 BLEU NF	J+1
DZ5CE010	EMBOUT MOYEN 1MM2 ROUGE NF	J+1
DZ5CE015	EMBOUT MOYEN 1,5MM2 NOIR NF	J+1
DZ5CE025	EMBOUT MOYEN 2,5MM2 GRIS NF	J+1
DZ5CE062	EMBOUT MOYEN 6MM2 VERT NF	J+1

PRESSE ÉTOUPE IP68 POLYAMIDE



Presse étoupe
IP68 Polyamide

TRADE
FORCE



Presse Etoupe IP68

Réf.	Modèle	
0004410006	Presse Etoupe ISO12 Serrage câble 3-5mm	J+1
0004410007	Presse Etoupe ISO16 Serrage câble 4,5-8,5mm	J0
0004410008	Presse Etoupe ISO20 Serrage câble 6-11mm	J0
0004410009	Presse Etoupe ISO25 Serrage câble 10-16mm	J0
0004410010	Presse Etoupe ISO32 Serrage câble 16-21mm	J0
0004410011	Presse Etoupe ISO40 Serrage câble 20-27mm	J0
0004410012	Presse Etoupe ISO50 Serrage câble 30-38mm	J+1
0004410013	Presse Etoupe ISO63 Serrage câble 37-44mm	J+1

PRESSE ÉTOUPE



Presse étoupe

TRADE
FORCE



Presse Etoupe IP68

Réf.	Modèle	
0004410017	Presse étoupe PG9 PA IP68 Serrage câble 4,5-8,5mm	J0
0004410019	Presse étoupe PG11 PA IP68 Serrage câble 5-10mm	J0
0004410021	Presse étoupe PG13 PA IP68 Serrage câble 6-11mm	J0
0004410023	Presse étoupe PG16 PA IP68 Serrage câble 8-13mm	J0
0004410025	Presse étoupe PG21 PA IP68 Serrage câble 13-18mm	J0
0004410027	Presse étoupe PG29 PA IP68 Serrage câble 18-25mm	J0
0004410028	Presse étoupe PG36 PA IP68 Serrage câble 23-32mm	J+1
0004410029	Presse étoupe PG42 PA IP68 Serrage câble 30-38mm	J+1
0004410030	Presse étoupe PG48 PA IP68 Serrage câble 37-44mm	J+1

RAILS DIN



Rails DIN

nvent
ERICO



Profilé de fixation pour l'assemblage rapide de tous
types de cadres. Rail DIN, symétrique

Réf.	Modèle	
557800	ERIFLEX DR7X2M	J0
557900	ERIFLEX DR15X2M	J0

REPÉRAGE INDUSTRIEL



Repere CAB 3
pour filerie

legrand



Repère CAB 3 pour filerie 0,5 mm² à 1,5 mm² et blocs
de jonction Viking3 avec signe conventionnel point
noir sur fond jaune

Réf.	Modèle	
038271	CAB3 0,5-1,5 SIGNE POINT	J+1
038273	CAB3 0,5-1,5 SIGNE MOINS	J+1
038210	CAB3 REP.0,5-1,5 CHIF.0 NOIR	J+1
038211	CAB3 REP.0,5-1,5 CHIF.1 BRUN	J+1
038212	CAB3 REP.0,5-1,5 CHIF.2 ROUGE	J+1
038213	CAB3 REP.0,5-1,5 CHIF.3 ORANGE	J+1
038214	CAB3 REP.0,5-1,5 CHIF.4 JAUNE	J+1
038215	CAB3 REP.0,5-1,5 CHIF.5 VERT	J+1
038216	CAB3 REP.0,5-1,5 CHIF.6 BLEU	J+1
038217	CAB3 REP.0,5-1,5 CHIF.7 VIOLET	J+1
038218	CAB3 REP.0,5-1,5 CHIF.8 GRIS	J+1
038219	CAB3 REP.0,5-1,5 CHIF.9 BLANC	J+1

ADAPTATEUR 230V



Adaptateur
legrand



Adaptateur industriel et domestique IPXO 2P+T livré monté

Réf.	Modèle
052100	ADAPTATEUR 2P+T 16A 230V UTE J+1

COFFRET D'ALIMENTATION PROVISoire



Coffret d'étage
monophasé 40A
Q-DIN 10

GEWISS



Coffrets d'étage

Réf.	Modèle
FR60148N	COFFRET 4X2P+T 16A+AU J+1



Coffret d'étage
tri+neutre 40A
Q-DIN 14

GEWISS



Coffrets d'étage

Réf.	Modèle
FR60155N	COF. 4X230V-16A+1X400V-32A+AU J+1

PRISE INDUSTRIELLE (BOÎTE À ÉQUIPER)



Boîtier réversible
legrand



Boîtier réversible simple Hypra pour prise

Réf.	Modèle
052029	BOIT.PLAST.SIMPLE 16A 2P+T J+1
052229	BOIT.PLAST.16A 3P+T ET 3P+N+T J+1
052940	BOIT.SIMPL.PLAST.SOCLE EU 32A J+1

PRISE INDUSTRIELLE FICHE MOBILE IP44



Fiche mobile

GEWISS



FICHE MOBILE DROITE HP - IP44-IP54 - CÂBLAGE RAPIDE

Réf.	Modèle
GW60004FH	FICHE MOB.IP44 2P+T 16A 230V J+1
GW60009FH	FICHE MOB.IP44 3P+N+T 16A 400V J+1
GW60020FH	FICHE MOB.IP44 3P+N+T 32A 400V J+1



Fiche mobile

legrand



Fiche mobile droite Hypra IP44

Réf.	Modèle
052042	FICHE D 16A 2P+T 230V PLAST 44 J0
052243	FICH D 16A 3P+T 400V PLAST 44 J0
052244	FICH.D 16A 4P+T 400V PLAST 44 J+1
052943	FICH D 32A 3P+T 400V PLAST 44 J+1
052944	FICH.D 32A 4P+T 400V PLAST 44 J+1

PRISE INDUSTRIELLE PRISE MOBILE IP44



Fiche mobile

GEWISS



PRISE MOBILE DROITE HP - IP44-IP54

Réf.	Modèle
GW62004FH	PRISE MOB.IP44 2P+T 16A 230V J+1
GW62009FH	PRISE MOB.IP44 3P+N+T 16A 400V J+1
GW62020FH	PRISE MOB.IP44 3P+N+T 32A 400V J+1



Prise mobile

legrand



Prise mobile Hypra IP44

Réf.	Modèle
052082	P.MOB 16A 2P+T 230V PLAST 44 J0
052283	P.MOB 16A 3P+T 400V PLAST 44 J0
052284	P.MOB 16A 4P+T 400V PLAST 44 J+1
052983	P.MOB 32A 400V PLAST 44 J+1
052984	P.MOB 32A 4P+T 400V PLAST 44 J+1

PRISE INDUSTRIELLE SOCLE IP44



Socle de prise

GEWISS



SOCLE DE PRISE EN SAILLIE À 10° - IP44 - CÂBLAGE À VIS

Réf.	Modèle
GW62409	SOCLE PR.10PR.SAI.3P+N+T 16 J+1
GW62420	SOCLE PR.10PR.SAI.3P+N+T 32 J+1

BOITE A BOUTONS



Prise fixe Hypra
legrand



Prise fixe Hypra IP44 - plastique bleu - montage en saillie avec boîtiers

Réf.	Modèle	
052022	S.TAB 16A 2P+T 220V PLAST IP44	J0
052223	S.TAB 16A 3P+T 400V PLAS IP44	J0
052224	S.TAB 16A 4P+T 400V PLAS IP44	J+1
052919	S.EU 32A 3P+T 400V PLAST 44	J+1
052920	S.EU 32A 4P+T 400V PLAST 44	J+1



Boîte a bouton équipée
legrand



Boîte à boutons équipée Osmoz avec coup de poing rouge Ø40 pousser-tourner + contact NF pour coupure d'urgence - avec couvercle jaune IP66

Réf.	Modèle	
024212	BOITIER P TO D40 RG FR 1NF	J+1



Harmony XAL - boîte
Schneider Electric



Harmony XALD - boîte à boutons vide pour XB5 Ø 22 mm

Réf.	Modèle	
XALD01	BOITE VIDE 1 BOUTON	J+1
XALD02	BOITE VIDE 2 BOUTONS	J+1

BOITE A BOUTONS ARU



Harmony XAL - boîte jaune arrêt urgence
Schneider Electric



Harmony - boîte équipée XALK jaune - plastique - 1 bouton-poussoir Ø40 mm coup de poing rouge - 10 + 1F sans marquage - tourner pour déverrouiller - 1 entrée de câble <= 14 mm | 2 préperçages Pg 13 et ISO M20 <= 12 mm - IP66

Réf.	Modèle	
XALK178E	BOITE ARRET D URGENCE	J+1

BOITE A BOUTONS CONTACT



Harmony XAL - bloc contact
Schneider Electric



Harmony XAL | XAPS - bloc de contacts - à action dépendante - pour boîtes XAPS et boutons XB5 Ø 22 mm - montage arrière - borniers à vis-étrier

Réf.	Modèle	
ZENL1111	BLOC CONTACT DE BOITE F	J+1
ZENL1121	BLOC CONTACT DE BOITE O	J+1

BOUTON ARU



Harmony XB4 - bouton arrêt urgence
Schneider Electric



Harmony XB4 - bouton arrêt d'urgence - pousser-tourner - rouge - Ø40 - collerette dépassante - métal chromé - raccordement par vis-étrier

Réf.	Modèle	
XB4BS8444	ARRET D URGENCE 20	J+1
XB4BS8445	ARRET D URGENCE 10 1F	J0
XB4BS9445	ARRET D URGENCE CLE 10 1F	J+1

BOUTON ARU TETE



Harmony XB4 - tete bouton arrêt urgence
Schneider Electric



Harmony XB4 - bouton arrêt d'urgence - Ø40 - collerette dépassante - métal chromé

Réf.	Modèle	
ZB4BS844	TETE ARRET D URGENCE	J+1

BOUTON POUSSOIR



Harmony XB4 - bouton poussoir à impulsion
Schneider Electric



Harmony XB4 - bouton poussoir - à impulsion - poussoir affleurant - Ø22 - collerette dépassante - métal chromé - 1F - fixation Ø22 - raccordement par vis-étrier

Réf.	Modèle	
XB4BA21	Noir	J0
XB4BA31	Vert	J0
XB4BA42	Rouge	J0

BOUTON TOURNANT



Harmony XB4 - bouton tournant manette
Schneider Electric



Harmony XB4 - bouton tournant - à manette - noir - Ø22 - collerette dépassante - métal chromé - 2 positions - raccordement par vis-étrier

Réf.	Modèle	
XB4BD21	2 pos fix - noir - 1F	J0
XB4BD25	2 pos fix - noir - 10+1F	J+1
XB4BD33	3 pos fix - noir - 2F	J0
XB4BG21	à clé 455 - 2 pos fix - retr G - 1F -	J+1
XB4BG41	à clé 455 - Ø22 - 2 pos fix - retr GD - 1F	J+1

BOUTONNERIE CONTACT SEUL**Bloc contact**

Schneider
Electric



Harmony - bloc contact - raccordement vis-étrier

Réf.	Modèle	
ZBE101	CONTACT VIS-ÉTRIER F	J0
ZBE102	CONTACT VIS-ÉTRIER O	J0

BOUTONNERIE ÉTIQUETTE**Porte-étiquette**

Schneider
Electric



Harmony XBE4 | XBE5 - porte-étiquette + étiquette repérée - pour unités de commande & signalisation Ø 22 mm - 30 x 40 mm

Réf.	Modèle	
ZBY2103	PORTE-ÉTIQUETTES MARCHÉ	J+1
ZBY2104	PORTE-ÉTIQUETTES ARRÊT	J+1
ZBY2166	P.E. ARRÊT-MARCHÉ	J+1
ZBY9120	ÉTIQUETTE ARRÊT D'URGENCE	J+1

VOYANT LUMINEUX**Harmony XBE4 - voyant lumineux DEL**

Schneider
Electric



Harmony XBE4 - voyant de signalisation - lumineux - DEL intégrée - cabochon dépassant lisse - raccordement par vis-étrier

Réf.	Modèle	
XB4BV81	Voyant lumineux DEL - Ø22 - blanc - 24V	J0
XB4BV83	Voyant lumineux DEL - Ø22 - vert - 24V	J0
XB4BV84	Voyant lumineux DEL - Ø22 - rouge - 24V	J0
XB4BV85	Voyant lumineux DEL - Ø22 - orange - 24V	J+1
XB4BVM1	Voyant lumineux DEL - Ø22 - blanc - 230V	J0
XB4BVM3	Voyant lumineux DEL - Ø22 - vert - 230V	J0
XB4BVM4	Voyant lumineux DEL - Ø22 - rouge - 230V	J0

MINI CONTACTEUR LC1K**Contacteur**

Schneider
Electric



TeSys - contacteur K pour usage courant - 3P - 3F - contacts auxiliaires 1F - bobine - montage platine ou rail - bornes vis-étrier

Réf.	Modèle	
LC1K0610B7	CONT 3P F VIS 24V 50 60HZ	J+1
LC1K0610P7	CONT 3P F VIS 230V 50 60HZ	J+1

CONTACTEUR MOTEUR LC1D 9A**Contacteurs et inverseurs monoblocs**

Schneider
Electric



TeSys - contacteur D - 3P - 3F - contacts auxiliaires 1F+1O - bobine - sans antiparasite - bornes vis-étrier

Réf.	Modèle	
LC1D09B7	CONT 9A 1F 1O 24V 50 60	J0
LC1D09BD	CONT 9A 1F 1O 24V CC LPL	J+1
LC1D09P7	CONT 3P 3F 9A AC3 230V 50-60HZ	J0

CONTACTEUR MOTEUR LC1D 12A**Contacteurs et inverseurs monoblocs**

Schneider
Electric



TeSys - contacteur D - 3P - 3F - contacts auxiliaires 1F+1O - bobine - sans antiparasite - bornes vis-étrier

Réf.	Modèle	
LC1D12B7	CONT 12A 1F 1O 24V 50 60	J0
LC1D12BD	CONT 12A 1F 1O 24V CC LPL	J+1
LC1D12P7	CONT 12A 1F 1O 230V 50 60	J0

CONTACTEUR MOTEUR LC1D 18A**Contacteurs et inverseurs monoblocs**

Schneider
Electric



TeSys - contacteur D - 3P - 3F - contacts auxiliaires 1F+1O - bobine - sans antiparasite - bornes vis-étrier

Réf.	Modèle	
LC1D18B7	CONT 18A 1F 1O 24V 50 60	J+1
LC1D18BD	CONT 18A 1F 1O 24V CC LPL	J+1
LC1D18P7	CONT 18A 1F 1O 230V 50 60	J+1

CONTACTEUR MOTEUR LC1D 25A**Contacteurs et inverseurs monoblocs**

Schneider
Electric



TeSys - contacteur D - 3P - 3F - contacts auxiliaires 1F+1O - bobine - sans antiparasite - bornes vis-étrier

Réf.	Modèle	
LC1D25B7	CONT 25A 1F 1O 24V 50 60	J+1
LC1D25BD	CONT 25A 1F 1O 24V CC LPL	J+1
LC1D25P7	CONT 25A 1F 1O 230V 50 60	J+1

CONTACTEUR MOTEUR LC1D 32A**Contacteurs et inverseurs monoblocs**

Schneider
Electric



TeSys - contacteur D - 3P - 3F - contacts auxiliaires 1F+1O - bobine - sans antiparasite - bornes vis-étrier

Réf.	Modèle	
LC1D32B7	CONT 32A 1F 1O 24V 50 60	J+1
LC1D32BD	CONT 32A 1F 1O 24V CC LPL	J+1
LC1D32P7	CONT 32A 1F 1O 230V 50 60	J+1

CONTACTEUR MOTEUR (BLOC DE CONTACT)



Bloc de contact
Schneider Electric



TeSys D - bloc de contacts auxiliaires instantanés
- pour contacteurs TeSys D et F - montage frontal
- bornes vis-étrier

Réf.	Modèle	
LADN11	CONTACTS FRONTAUX A VIS 10+1F	J+1
LADN20	CONTACTS FRONTAUX A VIS 2F	J+1
LADN22	CONTACTS FRONTAUX A VIS 20+2F	J0
LADN40	CONTACTS FRONTAUX A VIS 4F	J+1
LADT2	BLOC CONTACTS TEMPORISES	J+1

DISJONCTEUR MOTEUR



Disjoncteurs moteurs
Schneider Electric



TeSys - disjoncteur moteur magnéto-thermique
GV2ME - 3P - commande par bouton poussoir -
borniers à vis-étrier

Réf.	Modèle	
GV2ME03	DISJ.MOT.MTH 0,25-0,40	J+1
GV2ME04	DISJ.MOT.MTH 0,40-0,63 A	J+1
GV2ME05	DISJ.MOT.MTH 0,63-1	J+1
GV2ME06	DISJ.MOT.MTH 1-1,6	J+1
GV2ME07	DISJ.MOT.MTH 1,6-2,5	J+1
GV2ME08	DISJ.MOT.MTH 2,5-4	J0
GV2ME10	DISJ.MOT.MTH 4-6,3	J0
GV2ME14	DISJ.MOT.MTH 6-10	J0
GV2ME16	DISJ.MOT.MTH 9-14	J0
GV2ME20	DISJ.MOT.MTH 13-18	J+1
GV2ME21	DISJ.MOT.MTH 17-23	J+1
GV2ME22	DISJ.MOT.MTH 20-25	J+1
GV2ME32	DISJ.MOT.MTH 24-32	J+1

DISJONCTEUR MOTEUR (BLOC DE CONTACT)



Disjoncteurs moteurs
Schneider Electric



TeSys - bloc de contact auxiliaire - borniers à vis-étrier

Réf.	Modèle	
GVAE11	ADDITIF FRONTAL F 0	J0
GVAN11	ADDITIF LATERAL F 0	J+1

DISJONCTEUR MOTEUR (COFFRET)



Coffret vide
Schneider Electric



TeSys - coffret pour disjoncteurs moteurs GV2ME -
possibilité de contacts auxiliaires à gauche | droite
- montage en surface - IP55 - 147x93x84 mm

Réf.	Modèle	
GV2MC02	COFFRET SALLIEE IP55	J+1

RELAIS THERMIQUE MOTEUR



Relais de protection thermique
Schneider Electric



TeSys - relais protection thermique LRD - classe
10 A - circuit cde bornes vis-étrier - puissance sur
bornes vis-étrier

Réf.	Modèle	
LRD07	REL.PROT.1,6 A 2,5A	J+1
LRD08	REL.PROT.2,5-4A	J+1
LRD10	REL.PROT.4 A 6A	J+1
LRD12	REL.PROT.5,5 A 8A	J+1
LRD14	REL.PROT.7 A 10A	J+1

COFFRET MÉTALLIQUE



Coffret électrique
RITTAL



1 Coffret électrique - AX - Acier - 1 Porte - IP66 - livré
avec plaque de montage en tôle d'acier - 1 serrure
ou 2 serrures à came

Réf.	Modèle	
1034000	COF.ELEC AX L300H400P210 ACIER	J+1
1038000	COF.ELEC AX L380H600P210 ACIER	J+1
1045000	COF.ELEC AX L400H500P210 ACIER	J+1

COFFRET MÉTALLIQUE (ACCESSOIRES)



Pattes fixation murale
legrand



Jeu de 4 pattes de fixation murale pour coffret
Atlantic métal pour charge de 300kg - livré avec
couvercle de finition - montage en position verticale
ou horizontale (horizontale uniquement si coffret
avec toit) - Zamak RAL7035

Réf.	Modèle	
036401	PATTES DE FIXATION P-ATLANTIC	J+1



Patte de fixation murale
RITTAL



4 Patte de fixation murale - AX KX - acier - pour coffrets
AX et KX, écartement du mur : 15 mm

Réf.	Modèle	
2508020	4 PAT.FIX.MUR AX KX ECART 15MM	J+1



**Spacial S3D -
jeu de 4 pattes
fixation acier
coffret**

Schneider
Electric



Spacial S3D - jeu de 4 pattes fixation acier coffret

Réf. Modèle

NSYAEFPFSC 4 PATTES FIX.ACIER COFF. J+1

COFFRET MÉTALLIQUE ATLANTIC



**Coffret metal
vertical**

legrand



Coffret métal Atlantic version verticale IP66 IK10 avec porte réversible, verrou double barre et plaque d'ajour basse - excellente tenue à la corrosion et aux agents climatiques - Nema 4x - RAL7035

Réf. Modèle

035502 COFF.ATLANTIC 400X300X200 J+1
035503 COFF.ATLANTIC 500X400X200 J+1

COFFRET PLASTIQUE



Coffret polyester

legrand



Coffret polyester Marina IP66 IK10

Réf. Modèle

036250 COFFRET MARINA 300X200X160 J0
036251 COFFRET MARINA 400X300X200 J0
036252 COFFRET MARINA 500X400X200 J+1
036255 COFFRET MARINA 600X400X250 J+1



Thalassa PLM

Schneider
Electric



Thalassa PLM - Coffret polyester - IP66 Ral 7035

Réf. Modèle

NSYPLM43G COF.IP66POL430X330X200PL. J+1
NSYPLM54G COF.IP66POL530X430X200PL. J+1

COFFRET PLASTIQUE (ACCESSOIRES)



**Jeu 4 pattes
fixation murale**

legrand



Jeu de 4 pattes de fixation murale pour coffret Marina hauteur 400 mm à 1200 mm pour charge 150kg - livré avec couvercle de finition - montage en position verticale ou horizontale (horizontale uniquement si coffret avec toit) - RAL7035

Réf. Modèle

036409 4PATTES FIX COFF.MARINA H>=400 J+1



Thalassa PLM

Schneider
Electric



Thalassa PLM - Ensemble de 4 fixations murales polyester PLM3025-108 Ral 7035

Réf. Modèle

NSYFPPLMG ENS.4FIX MUR.POL-PLM3025 J+1

PLATINE DE FOND (COFFRETS MÉTAL, PLASTIQUES)



**Plaque pleine
pour coffret
Marina**

legrand



Plaque perforée Lina25 pour coffret Atlantic, Atlantic Inox et Marina

Réf. Modèle

036049 PLAQUE PLEINE MARINA 300X220 J0
036012 PLAQUE DE MONTAGE 400X300 J0
036015 PLAQUE DE MONTAGE 500X400 J+1
036016 PLAQUE DE MONTAGE 600X400 J+1

PLATINE DE FOND TÉLÉQUICK (COFFRETS MÉTAL, PLASTIQUES)



**Spacial - chassis
perfore**

Schneider
Electric



Spacial CRN | S3D | S3X | Thalassa PLM - platine de montage pour enveloppe - acier - galvanisé

Réf. Modèle

NSYMR43 CHASSIS TELEQUICK 400X300 J+1
NSYMR54 CHASSIS TELEQUICK 500X400 J+1

ACCESSOIRE MESURE



Cordons PVC
CHAUVIN ARNOUX



Jeu de 2 cordons PVC à pointe de touche (1 rouge, 1 noir) - Fiche male coudée Ø4 mm isolée - 15A - 1,5 m - 1000V CAT IV

Réf.	Modèle
P01295456Z	CORD1.5PTT_CM4_15MP RD-BK



Cordons de mesure
FLUKE



Jeu de 2 cordons silicone pointes de touche 2 mm longueur réglable TwistGuard™. Conforme CEI1010 600V Cat.IV-1000V Cat.III, courant max 10A

Réf.	Modèle
TL175	TL175



Cordon Configrip
TURBO



Cordon Configrip PVC -pointe 4 mm longueur 1 m cat.IV 600V-10A

Réf.	Modèle
TT1284	CORDON CONFIGRIP

CONTRÔLEUR D'INSTALLATION ET D'ISOLATION



MX0531 TEST TERRE
matrix



Testeur de prise électrique 2P+T régime TT direct avec tête rotative -90°-+180°, mesure la tension, affiche le raccordement des conducteurs, mesure automatique de la résistance de terre RE jusqu'à 2000 ohms, test la disjonction du DDR 30 mA

Réf.	Modèle
MX0531	MX0531 TERRE RCD30MA



BOUCLE DE TERRE
TURBO



Réf.	Modèle
TOHME	BOUCLE DE TERRE

MESURE DIVERS



KIT DE LOCALISATION DE FUSIBLES
TURBO



Réf.	Modèle
TT260ER	KIT DE LOCALISATION DE FUSIBLES

MULTIMÈTRE



Multimètre numérique
TRACE FORCE



Réf.	Modèle
0000690004	Mini-multimètre 600V CA - CC



Multimètre numérique
CHAUVIN ARNOUX



Réf.	Modèle
P01191739Z	C.A.702 POCKET DMM
P01191740Z	C.A.703 POCKET DMM



Multimetre numerique
TURBO



Réf.	Modèle
TT218	MULTIMETRE NUMERIQUE

MULTIMÈTRE TRMS



Multimetre
numerique
**TRADE
FORCE**



Réf.	Modèle	
0000690001	Multimetre 1000V CA-CC TRMS	J0



Multimetre
numerique
**CHAUVIN
ARNOUX**



Réf.	Modèle	
P01196733	MULT.N CA5233	J+1



Multimetre
numerique
FLUKE



Réf.	Modèle	
FLUKE-115 EUR	FLUKE-115 EUR	J+1



Multimetre
numerique
TURBO
Resonance



Réf.	Modèle	
KT350	MULTIMETRE NUMERIQUE	J0

PINCE AMPÉRÉMETRIQUE



Pince multimetre
**TRADE
FORCE**



Réf.	Modèle	
0000690005	Pince ampereometrique fermée 600V CA- CC - 4000 Ohms	J0



Pince multimetre
**CHAUVIN
ARNOUX**



Réf.	Modèle	
P01120923	PINCE MULT.N F203	J+1



Pince multimetre
TURBO
Resonance



Réf.	Modèle	
KT200	PINCE NUMERIQUE	J+1

PINCE AMPÉRÉMETRIQUE TRMS



Pince multimetre
TURBO
Resonance



Réf.	Modèle	
DCM450MINI	Mini Pince ampèremétrique TRMS 600A CA/CC avec mesure de température	J0



Pince multimetre
**CHAUVIN
ARNOUX**



Réf.	Modèle	
P01120925	PINCE MULT.N F205	J+1

TESTEUR DE TENSION



Adaptateur pour prise



Réf.	Modèle	
P01101997Z	C.A 751 TESTEUR DE PRISES	J+1



Testeur numerique avec MiniFlex



Réf.	Modèle	
P01191757	C.A 757 DIGITAL TESTER	J+1



Testeur de tension sans contact



Réf.	Modèle	
P01191745Z	C.A 732 VOLTESTER	J+1
P01191762Z	C.A 762 DDT	J+1



Detecteur de tension



Réf.	Modèle	
0004940002	Testeur de tension AC-DC 690V	J0



Detecteur de tension



Réf.	Modèle	
FLUKE-T90	FLUKE-T90	J+1



Detecteur De Tension



Réf.	Modèle	
KT172	TESTEUR VAT	J+1
TP5000HY	Pince mâchoire ouverte 200Aca et VAT/DDT.	J+1



Detecteur De Tension Stylo



Réf.	Modèle	
0004940003	Stylo detecteur de tension sans contact AC	J0



Detecteur De Tension Stylo



Réf.	Modèle	
TTAC10	DETECT DE TENSION Stylo	J+1

CAMÉRA THERMIQUE



Caméra thermique



Caméra thermique économique avec mode visible 96x96 pixels avec SuperIR 240x240 - ECOV		
Réf.	Modèle	
ECOV	Caméra thermique éco fusion	J0

RELAIS CIRCUIT IMPRIME SÉRIE 40



Relais circuit
imprime



Relais Série 40

Réf.	Modèle	
405290120000	Relais 2RT 12DC	J+1
405280240000	Relais 2RT 24AC	J+1
405282300000	Relais 2RT 230AC	J+1
405290240000	Relais 2RT 24DC	J+1



Support 10A



Support Série 40

Réf.	Modèle	
9505SPA	SUPPORT BORNES A CAGE	J+1

RELAIS INDUSTRIEL SÉRIE 55



Relais industriel



Relais Série 55

Réf.	Modèle	
553480120040	Relais 4RT 12AC	J+1
553490120040	Relais 4RT 12DC	J+1
553480240040	Relais 4RT 24AC	J0
553482300040	Relais 4RT 230AC	J0
553490240040	Relais 4RT 24DC	J0



Support Borne



Relais Série 55

Réf.	Modèle	
9404SMA	SUPPORT BORNES A CAGE	J0
9474SMA	SUPPORT BORNES A VIS	J+1

RELAIS TEMPORISÉ



Tempo 6
fonctions
multitension



Réf.	Modèle	
800102400000	TEMPORISATION	J0

TRANSFORMATEUR



Transformateur
commande et
securite




Transformateur Monophasé

Réf.	Modèle	
044212	TRANSFO.MONO 230-24V 63VA	J+1
044213	TRANSFO.MONO 230-24V 100VA	J+1





Mobilité
& énergie
renouvelable



Sommaire

IRVE

Schneider electric	p. 290
Hager	p. 290
Legrand	p. 291
Autel	p. 292
ABB	p. 292
Wallbox	p. 293
Gewiss	p. 293
Cordons de recharge	p. 294

Photovoltaïque

Module PV	p. 295
Kit PV au sol	p. 295
Système de pose au sol	p. 295
Onduleurs PV	p. 295
Fixation PV	p. 296
Connectique PV	p. 296
Accessoires photovoltaïque	p. 296

PRISES RENFORCÉES



Prises renforcées
Mureva

Schneider
Electric



Réf.	Modèle	
MUR36016	Kit Mureva EVlink - Protection + Prise courant 2P+T renforcée VE IP66 IK08 gris	J+1
MUR36010	Mureva Styl - Prise courant 2P+T renforcée - saillie - IP55 - IK08 - EV - gris	J+1
MUR36011	Mureva Styl - Prise courant 2P+T renforcée pour VE - IP55 IK08 - encastre - gris	J+1

BORNE DE RECHARGE



Borne de recharge
Schneider Charge

Schneider
Electric



Réf.	Modèle	
EVH5A22N400F	Schneider Charge paramétrable 7,4-11-22kW 1P-3PTIC - 16-32A - capteur RDC-DD	J+1
EVB4S22N40MG	Schneider Charge Pro paramétrable jusqu'à 22 kW - 1P / 3P - T2S - MID - TIC - 4G	J+1

BORNE DE RECHARGE TERTIAIRE



Borne de recharge
EVLink Pro AC

Schneider
Electric



Réf.	Modèle	
EVBS322N4A	EVLink Pro AC 3PH-22 kW-32A-1 PRISET2S-RDC-DD 6 MA+RCD TYPE	J+1
EVBS322N40M	EVlink Pro AC - 3PH - 22 kW - 32A - 1 prise T2S - RDC - DD 6 mA - MID 3P	J+1
EVBS07N4A	EVLink Pro AC 1PH-7,4 kW-32A-1 PRISET2S-RDC-DD 6 MA+RCD TYPE	J+1

BORNE DE RECHARGE AC



Borne de recharge
AC

Schneider
Electric



Réf.	Modèle	
EVA1RWKS1	EVlink Pro AC Kit Metal F1 CP	J+1
EVA1RFKS1	EVlink Pro AC Kit Metal F1 CP	J+1
EVBS322N40MR	EVlink Pro AC 22 kW	J+1

SUPPORT DE FIXATION



Pieds pour borne
Pro AC

Schneider
Electric



Réf.	Modèle	
EVA1PBS2	EVLink Pro AC - PIED METAL POUR DEUX BORNES DE CHARGE - IK 1	J+1
EVA1PBS1	EVLink Pro AC - PIED METAL POUR UNE BORNE DE CHARGE - IK 10	J+1

ACCESSOIRES



Accessoire
Schneider Charge

Schneider
Electric



Réf.	Modèle	
EVA2HPC3	EVLink - SYSTEME ANTI-DECLenchement TRIPHASE JUSQU'A 50A	J+1
EVA2HPC1	EVLink - SYSTEME ANTI-DECLenchement J+1 MONOPHASE JUSQU'A 100A	J+1
EVA5GH	EVLink - SUPPORT DE CABLE POUR BORNE VE	J+1



Prise Witty
renforcée

:hager



Réf.	Modèle	
XEV080P	WITTY IP55 3KW 2P+T M2 + PROTECTION DIFFERENTIELLE	J+1
XEV080	Witty 3KW M IP55 IK07 M2 saillie	J+1



Bornes Witty one
avec protection

:hager



Réf.	Modèle	
XVR107STP	Witty one borne de charge IP54 1x7kW 1P T2+TIC+RFID+APP BLE+PR	J+1



Bornes Witty one

:hager



Réf.	Modèle	
XVR111STI	Witty one borne de charge IP54 1x11kW 3P T2+TIC+RFID+APP BLE	J+1
XVR107STI	Witty one borne de charge IP54 1x7kW 1P T2+TIC+RFID+APP BLE	J+1

Pieds pour borne
Witty one

:hager



Réf.	Modèle	
XVA130	PIEDS SIMPLE POUR MONTAGE D'UNE BORNE WITTY ONE	J+1
XVA135	PIEDS DOUBLE POUR MONTAGE DE DEUX BORNE WITTY ONE	J+1

Borne Witty one
Fleet at home

:hager



Réf.	Modèle	
XVR107SCC	Witty one 7kW T2+TIC+RFID+MID	J+1



Bornes Witty Plus

:hager



Réf.	Modèle	
XVL122SFL	Witty plus 7,4/22kW T2+RFID+APP BLE+OCPP+MID+XEM470	J+1
XVL122STI	Witty plus 7,4/22kW 1P/3P T2+TIC+RFID+APP BLE+OCPP+MID	J+1



Bornes Witty Pro

:hager



Réf.	Modèle	
XVL122SLM	Witty pro 7,4/22kW 1P/3P T2+RFID+WEB APP+OCPP+MID	J+1

Bornes Witty
Park 2

:hager



Réf.	Modèle	
XVG222S	Witty Park2 Borne totem IP55 IK10 2x22kW T2+OCPP+MID+ECRAN+RFID+ Protections	J+1
XVP222S	Witty Park2 Borne mural IP55 IK10 2x22kW T2+OCPP+MID+ECRAN+RFID+ Protections	J+1
XVG222SQF	Witty Park2 Borne totem IP55 IK10 2x22kW T2+TE+OCPP+MID+ECRAN+RFID+Protections	J+1
XVP222SQF	Witty Park2 Borne mural IP55 IK10 2x22kW T2+TE+OCPP+MID+ECRAN+RFID+Protections	J+1
XVG207SQF	Witty Park2 Borne totem IP55 IK10 2x7,4kW T2+TE+OCPP+MID+ECRAN+RFID+Protections	J+1
XVP207SQF	Witty Park2 Borne mural IP55 IK10 2x7,4kW T2+TE+OCPP+MID+ECRAN+RFID+Protections	J+1

CONNECTIQUE ET ACCESSOIRES IRVE

Connectique et
accessoires IRVE

:hager



Réf.	Modèle	
XVA610	Compt. pour optim. solaire 1P	J+1
XVA630	Compt. pour optim. solaire 3P	J+1
XVA245	Carte de com. pour witty one	J+1
XEVA116	Kit terre XEVA11x et XVA13x	J+1

GESTION ET SUPERVISION DE CHARGE

Gestion et
supervision de
charge

:hager



Réf.	Modèle	
XEM520	Witty Gestion 40 points charge	J+1

Prises Green'up
renforcées

legrand



Réf.	Modèle	
069807L	2P+T F/B 2 RO ELEC ANTH COMPO	J+1
077898	GreenUp 3KW M IP55 IK10 M3 encastrée + CLE	J+1
090475	GreenUp 3KW M IP55 IK08 M2 sur poteau 1M	J+1
069785L	PRISE POUR RECHARGE VEHICULE ELECTRIQUE PLEXO COMPLET SAILLI	J+1
090487	PACK DE DEMARRAGE GREEN'UP ACCESS CONNECTE AVEC PRISE POUR V	
090476	GreenUp 3KW IP66 IK08 M2 saillie + DD (PAP)	J0
090471	PRISE SAILLIE GREEN'UP ACCESS VEHICULE ELECTRIQUE MODES 1-2	J0

Borne de recharge
Green Up Home

legrand



Réf.	Modèle	
057003	GREEN UP HOME 3,7 M3+M2+RCD	J+1
057021	GREEN UP HOME 7,4KW M3	J+1
057022	GREEN UP HOME 22KW M3	J+1



Accessoire de pose au sol Green Up Home

legrand



Réf.	Modèle	
057057	SUPPORT SOL GREEN UP HOME	J+1



Bornes triphasées Green'up Premium

legrand



Réf.	Modèle	
057001	Borne de recharge Green'up Home monophasée 7,4kW M3 - avec protections	J+1
057002	Borne de recharge Green'up Home triphasée 22kW M3 - avec protections	J+1
057004	Borne de recharge Green'up Home monophasée 7,4kW M2+3 - avec protections	J+1
057007	Borne de recharge Green'up Home triphasée 22kW M2+3 - avec protections	J+1



Borne de recharge Green Up Control

legrand



Réf.	Modèle	
058018	BORNE LEGRAND GREEN'UP CONTROL 7/22KW MODE 3 RFID IP55 IK10	J+1
058019	BORNE LEGRAND GREEN'UP CONTROL L 7/22KW MODE 3 RFID IP55 IK10	J+1
058093	BORNE GREEN'UP CONTROL 7KW MODE 3 RFID IP55 IK10 POUR 2 VEH	J+1
058094	BORNE GREEN'UP CONTROL 22KW MODE 3 SOL RFID IP55 IK10 2 VEH	J+1



Accessoire de pose au sol

legrand



Réf.	Modèle	
059054	GreenUp Pied Borne Métal Pied+Façade IK10 1.pdc	J+1
059053	Kit fixation murale des bornes Green'up métal Premium pour véhicule électrique	J+1

ACCESSOIRE DE SUPERVISION



Accessoire de supervision

legrand



Réf.	Modèle	
059099	SERVEUR WEB GREEN'UP PREMIUM - 230V- 100 POINTS RECHARGE	J+1



Borne de recharge AC

AUTEL



Réf.	Modèle	
106000977	MaxiCharger AC Ultra - 2*22 kW	J+1
106001735	MaxiCharger AC Elite 2 - 22 kW Charge intelligente 4G-MID-LCD	J+1
106001882	MaxiCharger AC Elite 2-7kW Charge intelligente et accélérée sans ecran	J+1
106001883	MaxiCharger AC Elite 2-7kW Charge intelligente 4G-MID ecran digi	J+1
106001884	MaxiCharger AC Elite 2- 22 kW Charge intelligente 4G-MID ecran digi	J+1



Support de fixation

AUTEL



Réf.	Modèle	
106000729	Piédestal MaxiCharger AC Ultra	J+1
106001491	Piédestal ASP101 MaxiCharger AC Wallbox Elite 1 et 2 Simple ou double	J+1



Connectique et accessoires IRVE

AUTEL



Réf.	Modèle	
106001322	Smart Sensor Box	
106001416	Tores ouvrant 100A connexion jack Smart Sensor	
106001417	Tores ouvrant 200A connexion jack Smart Sensor	
106001418	Tores Rogowski 1000A connexion jack Smart Sensor	
106002299	CT50 Tores monophasé 50A	



Borne de recharge

ABB



Réf.	Modèle	
6AGC082589	TERRA AC WALLBOX 7/22 KW RFID	J+1
6AGC101252	TERRA AC WALLBOX 7 KW RFID	J+1
6AGC081282	TERRA AC WALLBOX 7/22 KW RFID 4G MID	J+1
6AGC101191	TERRA AC WALLBOX 7 KW RFID 4G MID	J+1

Support de
fixation**ABB**

Réf.	Modèle	
6AGC085345	PIED METALLIQUE SIMPLE 1 CHARGEUR TERRA AC	J+1
6AGC085684	PIED METALLIQUE DOUBLE 2 CHARGEURS DOS A DOS TERRA AC	J+1

Borne de recharge
AC**wallbox**

Réf.	Modèle	
PPR1-A-2-2-K-002	Pulsar Pro 7.4 kW 5M	J+1
PPR1-A-2-4-K-002	Pulsar Pro 22 kW 5M	J+1
PPR2-W-2-2-K-002	Pulsar Pro 7.4 kW Socket	J+1
PPR2-W-2-4-K-002	Pulsar Pro 22 kW Socket	J+1
PLP4-W-2-2-9-002	Pulsar Max 7.4 kW Wifi - Bluetooth - IP55 - IK10	J+1
PLP4-W-2-4-9-002	Pulsar Max 22 kW Wifi - Bluetooth - IP55 - IK10	J+1
PLP4-A-2-2-9-002	Pulsar Max Cable attaché 7.4 kW Wifi - Bluetooth - IP55 - IK10	J+1

Connectique et
accessoires IRVE**wallbox**

Réf.	Modèle	
MTR-3P-250A-CLP	Délesteur triphasé	J+1
MTR-3P-400A-CLP	Délesteur triphasé	J+1
MTR-3P-65A	Délesteur triphasé	J+1
MID-1P-100A	Compteur MID monophasé	J+1
MID-3P-65A	Compteur MID triphasé	J+1
PED-EIF-PLP1	Piedestal Eiffel Pulsar	J+1
PED-EIFBS-MONO	Piedestal Eiffel Basic simple	J+1
PED-EIFBS-DUAL	Piedestal Eiffel Basic Pulsar	J+1
MTR-1P-100A-CLP-WBX	Délesteur monophasé	J+1
GWY-LINKY-ANT	Passerelle LINKY	J+1

Borne de recharge
EM4**wallbox**

Réf.	Modèle	
100000451	EM4 Single Controller	J+1
100000452	EM4 Single Extender	J+1
100000322	EM4 Twin Extender	J+1
100000321	EM4 Twin Controller	J+1



Borne I-CON EVO

GEWISS

Réf.	Modèle	
GWJ3402CF	I-CON EVO SIMPLE CP 7KW TIC DLM	J+1
GWJ3404CF	I-CON EVO SIMPLE CP 22KW TIC DLM	J+1

Borne I-CON EVO
avec protections**GEWISS**

Réf.	Modèle	
GWJ3402PF	I-CON EVO SPLE CP 7KW T D +P	J+1
GWJ3404PF	I-CON EVO SPLE CP 22KW T D +P	J+1

Borne I-CON EVO
Multi CP**GEWISS**

Réf.	Modèle	
GWJ3704TF	I-CON EVO MULTI CP+ 22KW TIC DLM RFID MID	J+1
GWJ3702TF	I-CON EVO MULTI CP+ 7KW TIC DLM RFID MID	J+1

Support de
fixation I-CON-EVO**GEWISS**

Réf.	Modèle	
FRJ8102	COLONNE SUPPORT I-CON - SIMPLE	J+1
FRJ8103	COLONNE SUPPORT I-CON - DOUBLE	J+1

Accessoire
I-CON-EVO**GEWISS**

Réf.	Modèle	
GWJ8037	TORE POUR PILOTAGE DLM MONO I-CON EVO	J+1
GWJ8038	TORE POUR PILOTAGE DLM TRI I-CON EVO	J+1

CORDONS DE RECHARGE



Accessoire I-CON
EVO

GEWISS



Réf.	Modèle	
GWJ8111	MODEM 4G- I-CON EVO	J+1



Cordons de
recharge

GEWISS



Réf.	Modèle	
GWJ5835CL	CORDON T2-T2 3P 32A 5M LISSE	J+1
GWJ5838CL	CORDON T2-T2 3P 32A 8M LISSE	J+1
GWJ5815CL	CORDON T2-T2 1P 32A 5M LISSE	J+1



Borne de recharge
AC

-chargepoint+



Réf.	Modèle	
CPC3-CP6421B-32A	BORNE AC MAX 22KW - UNITE PRINCIPALE - CLOUD 3 ANS	J+1



Support de
fixation

-chargepoint+



Réf.	Modèle	
CP6000-PED-PWR- PLT-TOP-CAP-EU-	Kit de montage piédestal pour CP6000	J+1
CP6000-CMT-EU-UK	Pied pour borne pour CP6000	J+1



Support de
fixation mural

-chargepoint+



Réf.	Modèle	
CP6000-WALL-PWR- PLT-TOP-CAP-EU	Kit de montage mural pour CP6000	J+1



Gestion et
supervision de
charge



Réf.	Modèle	
IBYPI BOX	IbyPi Box	J+1



Connectique et
accessoires IRVE

Sefram



Réf.	Modèle	
A1632	Testeur bornes recharge VE	J+1
MW 9665	Contrôle d'instal électrique	J+1
A1532XA	Testeur bornes recharge VE	



MODULE PV



Module PV
Dualsun



Réf.	Modèle
DS500-108M10TB-07	FLASH 500 WC GLASS-GLASS TOPCON - TRANSPARENT
DS600-144M10T-03	FLASH 600 WC - FULL BLACK - GARANTIE 25/30ANS

KIT PV AU SOL



Kit PV au sol



Réf.	Modèle
2405301673	PREASY, le panneau solaire pliable prêt-à-brancher 420 Wc
2403051489	Alimentation PREASY avec boîtier de suivi intégré

SYSTÈME DE POSE AU SOL



Système de pose
au sol



Réf.	Modèle
ZENITRACK 01	SUPP. INCLINABLE / PV AU SOL J+1



Module PV
Trinasolar



Réf.	Modèle
TSM-455NEG9R.28	MODULE PHOTOVOLTAÏQUE 455 WC BI-VERRE BAS CARBONE CADRE NOIR
TSM-460NEG9R.28	MODULE PHOTOVOLTAÏQUE 460 WC BI-VERRE BAS CARBONE CADRE NOIR
TSM-NEG18RC.27-BC	Module 500 Wc Bi-Verre N-Type Vertex S+ - Transparent - Bas Carbone J+1
TSM-425NEG9RC.27	MODULE PHOTOVOLTAÏQUE BI- VERRE TRANSPARENT 425WC

ONDULEURS PV



Micro-onduleurs
Enphase



Réf.	Modèle
IQ8AC-72-M-INT	ENPHASE MICRO-ONDULEUR IQ8- AC - 366 VA - ENTREE MC4
IQ8HC-72-M-INT	ENPHASE MICRO-ONDULEUR IQ8HC INT
IQ8P-72-2-INT	ENPHASE MICRO-ONDULEUR IQ8-P INT AVEC ADAPTEUR



Accessoires
Micro-onduleurs
Enphase



Réf.	Modèle
ENV-S-EM-230	ENPHASE PASSERELLE DE COMMUNICATION ENVOY S METERED - MONO-T
Q25-17-240	ENPHASE CABLE IQ PAYSAGE MONOPHASE
Q25-17-3P-160	ENPHASE CABLE IQ PAYSAGE TRIPHASE
Q25-10-240	ENPHASE CABLE IQ PORTRAIT MONOPHASE
CT-100-SPLIT-ROW	ENPHASE PINCE AMPEREMETRIQUE SLIM POUR ENVOY METERED
Q-TERM-R-10	ENPHASE EMBOUT DE TERMINAISON ETANCHE POUR CABLE IQ MONOPHAS
Q-RELAY-3P-INT	ENPHASE QRELAY VDE POUR INSTALLATION EN TRIPHASE
Q-TERM-3P-10	ENPHASE EMBOUT DE TERMINAISON ETANCHE POUR CABLE IQ TRIPHASE



Passerelle de
communication
Enphase



Réf.	Modèle
ENV-S-WB-230	ENPHASE PASSERELLE DE COMMUNICATION ENVOY S - MONO-TRI
Q-RELAY-1P-INT	ENPHASE QRELAY VDE POUR INSTALLATION EN MONOPHASE



Optimiseurs
Huawei



Réf.	Modèle
02312LFH-001	OPTIMISEUR SUN2000P-450W-P J+1 SMART PV



Accessoires
onduleurs huawei



Réf.	Modèle
20022248	COMPTEUR SMART POWER SENSOR DDSU666-H MONOPHASE J+1
20022249-001	COMPTEUR SMART POWER SENSOR DDSU666-H TRIPHASE J+1
20312QMV	CLE WIFI-ETHERNET - WLAN-FE J+1
WLAN-FE	
02312EHS	CLE 4G EXTERNE J+1



Onduleurs
Hybrides Huawei



Réf.	Modèle	
01077155	Onduleur hybride SUN2000 - 6 KTL- LBO - Monophasé	J+1
01077160	Onduleur hybride SUN2000 - 3 KTL- LBO - Monophasé	J+1
01075485-058	ONDULEUR HUAWEI SUN2000 50KTL M3	J+1
01074314-002	ONDULEUR HUAWEI SUN2000 8KTL M1 HIGH CURRENT	J+1
01075485-002	ONDULEUR HUAWEI SUN2000 30KTL M3	J+1
01074695-020	ONDULEUR HUAWEI SUN2000 100KTL M2 AFCI	J+1
01074694-008	ONDULEUR HUAWEI SUN2000 115KTL M2	J+1
01075485-001	ONDULEUR HUAWEI SUN2000 36KTL M3	J+1
01074315-002	ONDULEUR HUAWEI SUN2000 6KTL M1 HIGH CURRENT	J+1
01075485	ONDULEUR HUAWEI SUN2000 40KTL M3	J+1

ACCESSOIRES PHOTOVOLTAÏQUE



Accessoires
photovoltaïque

HellermannTyton



Réf.	Modèle	
596-12064	Etiquettes TAG 64 TD1-1204	J+1
912-40653	Ruban encreur TTR9243-BK 100mm	J+1
556-25017	Repères TIPTAGPU15X65RD	J+1
556-25016	Repères TIPTAGPU15X65BU	J+1
556-00114	Ruban TTRC+ 30MM NOIR	J+1
556-25007	Repères TIPTAGPU15X65WH	J+1

CONNECTIQUE PV



Connecteurs
Photovoltaïque
MC4

STÄUBLI



Réf.	Modèle	
320142P0010UR	CONNECTEUR FEMELLE 4-6MM2	
320143P0010UR	CONNECTEUR MALE 4-6MM2	
320317P0010	CONNECTEUR MALE MC4 EVO 2 4-6MM2 PV-KST-EVO 2A/6I	
320316P0010	CONNECTEUR FEMELLE MC4 EVO 2 4-6MM2 PV-KBT-EVO 2A/6I	
320030	CONNECTEUR MC4 EVO READY FEMELLE 4-6MM2 PV-KBT4-EVO READY	
320029	CONNECTEUR MC4 EVO READY MALE 4-6MM2 PV-KST4-EVO READY	

FIXATION PV



Solutions de
fixation toiture K2
Systems



Réf.	Modèle	
2003144	NEW CROSSHOOK 4S SET	
2003458	RAIL SINGLERAIL 36 2.40 M	
2004258	RAIL SINGLERAIL 36 3.65 M	
2004393	RAIL SINGLERAIL 36 4.80 M	
2003072	UNIVERSAL MIDDLE CLAMP ONEMID, BLACK ANODIZED	
2001976	RAILCONNECTOR SINGLERAIL 36 KIT	
2002589	UNIVERSAL END CLAMP ONEEND, BLACK ANODIZED	
2001881	TERRAGRIF K2SZ	
2004112	VIS A BOIS AUTO-PERCEUSE 8X100	
1000373	CROCHET POUR COUVERTURE ARDOISE, 40X250X6-6X40MM M10, A2	
2004125	DOME 6.10 PEAK	
1001643	M K2 INOX	
2002683	L-ADAPTEUR SINGLERAIL K2	
2002609	MINICLAMP MC 30-50 MM KIT BLACK	
2002610	MINICLAMP EC 30-50 MM KIT BLACK	
2002870	COLLIER DE SERRAGE AVEC FIXATION EXTERIEURE DES CABLES SOLAI	
1004767	ENDCAP SINGLERAIL 36	
2004123	DOME 6.10 CONNECTOR BONDING SET	
2001729	VIS A TETE CYLINDRIQUE DIN 912-EN ISO 4762, M8X20, RONDELLE	
2003542	TERRAGRIF K2MI DUO 18	
1006398	WOOD SCREW COUNTERSUNK HEAD 6X70-42	
2003427	THREAD-FORMING METAL SCREW 4,8X20	



CONDITIONS GENERALES DE VENTE

1. CHAMP D'APPLICATION DES CONDITIONS GENERALES DE VENTE

- 1.1 Les présentes conditions générales de vente (ci-après les « CGV ») ont vocation à régir la vente de matériels (ci-après le(s) « Produit(s) ») et la fourniture de prestations de services (ci-après le(s) « Service(s) ») aux clients professionnels (ci-après le(s) « Client(s) ») de la société Sonepar France Distribution immatriculée au RCS de Nanterre sous le numéro 824 484 653 dont le siège social est situé 18-20 quai du Point du Jour 92100 Boulogne Billancourt (ci-après le « Distributeur »). Elles s'appliquent à toutes les ventes réalisées par le Distributeur, quel que soit le mode de distribution utilisé, y compris dans les points de vente (ci-après « Agence »), via le site web du Distributeur accessible à l'adresse suivante : <https://www.sonepar.fr> (ci-après le « Site ») ou via son application mobile (ci-après l'« Application »). Elles font partie intégrante de tout devis, offre, proposition commerciale, prescription, accusé de réception de commande émis par le Distributeur ou de toute commande ou convention conclue avec le Distributeur. Aucune condition particulière ne peut s'ajouter ou déroger aux CGV, sauf si celle-ci a été négociée et validée par écrit entre les parties. Toute commande passée par le Client implique obligatoirement l'acceptation sans réserve par ce dernier des présentes CGV.

2. COMMANDE DE PRODUITS OU DE SERVICES

Information préalable

- 2.1 Le Distributeur met à disposition du Client, à titre indicatif, des catalogues, notices et fiches de données de sécurité le cas échéant (ci-après les « Caractéristiques » Produits ou Services), établies à partir des informations émises par les fabricants, fournisseurs et/ou éditeurs de solution logicielle, rendues disponibles au Distributeur. Ces Caractéristiques sont librement accessibles via le Site. Les Produits sont conformes aux normes harmonisées, aux normes nationales, aux exigences de l'UE en matière de sécurité, de santé et de protection de l'environnement.
- 2.2 Le Client déclare avoir pris connaissance, préalablement à la passation d'une commande, des Caractéristiques des Produits ou Services, des conditions d'emploi et confirme qu'elles sont conformes à ses besoins / à la réalisation envisagée (adaptabilité, interopérabilité, ...), ce dont il est seul responsable. Produits connectés. S'agissant notamment des Produits connectés, le Client confirme avoir vérifié, préalablement à toute passation de commande, les informations relatives à la mise à jour, l'interopérabilité ou la sécurité des Produits, afin de garantir qu'ils sont adaptés à l'environnement du Client. Toute question ou demande de conseils devra être formulée préalablement à la passation de commande par le Client auprès du Distributeur. La passation de commande vaut reconnaissance par le Client d'une parfaite information préalable relative aux Produits et Services commercialisés. Produits sous réglementation spécifique. S'agissant des Produits soumis à réglementation spécifique, le Client confirme avoir eu accès aux fiches de données de sécurité correspondantes et les avoir consultées. Le Client déclare être régulièrement habilité à commander et s'engage à remettre à première du Distributeur les certifications requises pour installer ou faire installer lesdits Produits, le cas échéant.
- 2.3 Préalablement à la passation d'une commande, le Client prendra connaissance des prix applicables à celle-ci, soit directement via son compte accessible sur le Site ou l'Application, soit par l'intermédiaire d'un commercial du Distributeur qui émettra une offre de prix valable 24 heures – sauf mention écrite contraire du Distributeur.

Passation de commande

- 2.4 La passation de la commande par le Client pourra prendre toute forme possible et sera confirmée par écrit par le Distributeur via l'émission d'une confirmation de commande ou d'un accusé de réception de commande (ci-après, désigné indifféremment la « Confirmation de commande ») ou au plus tard, par la signature du Bon de commande. La vente de Produits ou fourniture de Services est définitivement conclue dès la passation de la commande par le Client, qui caractérise la rencontre de l'offre et de la demande.
- 2.5 Le Distributeur ne s'engage envers le Client que dans la limite des Produits, quantités et prix visés dans la Confirmation de commande.
- 2.6 La commande ne peut faire l'objet d'une annulation à compter de la Confirmation de commande. Toute commande est due.

Dispositions complémentaires aux commandes passées via le Site ou l'Application (ci-après les « Commandes en ligne »)

- 2.7 Le Client s'engage à se conformer aux Conditions Générales d'Utilisation du Site et de l'Application lors de la passation de toute Commande en ligne.
- 2.8 Le Client est seul responsable de la confidentialité attachée aux identifiants de connexion à son compte en ligne. Le Client s'engage à prendre toute mesure utile pour assurer et préserver cette confidentialité. Le Client s'engage à avertir le Distributeur en cas d'utilisation non autorisée ou frauduleuse de son Compte ou de ses Identifiants sous un jour ouvré suivant la passation d'une commande dès qu'il en aura connaissance, par tous moyens. De convention expresse entre les Parties, toute opération effectuée au moyen des Identifiants du Client est réputée émaner du Client, qui en assume seul la responsabilité.

3. PRODUITS CONFECTIONNES SELON LES SPECIFICATIONS DU CLIENT OU APPROVISIONNES SPECIALEMENT POUR LE CLIENT

Toute commande de Produits confectionnés selon les spécifications du Client (ci-après les « Produits personnalisés ») ou approvisionnés spécialement pour le Client (ci-après les « Produits hors catalogue ») – ci-après ensemble les « Produits Non Gérés » – donne lieu au versement d'un acompte de 100% de son montant hors taxes. Les quantités livrées et facturées au poids ou au mètre, pour une fabrication particulière, peuvent différer dans une limite n'excédant pas 3% des quantités commandées, sans que cela ne puisse ouvrir un quelconque droit de contestation au profit du Client. Les quantités facturées sont celles qui sont effectivement livrées. Les commandes de Produits Non Gérés ne peuvent faire l'objet d'un retour de Produits pour quelques raisons que ce soit.

4. PRIX

- 4.1 Les prix sont établis en fonction des conditions économiques au jour de la vente. Ils sont révisibles à tout moment par le Distributeur. Le prix applicable au jour de la commande est celui en vigueur au jour de la passation de ladite commande par le Client.
- 4.2 Le Distributeur peut octroyer à sa discrétion des remises commerciales attachées au profil et à l'activité du Client. Lesdites remises n'ont pas de caractère définitif et peuvent évoluer à tout moment à la discrétion du Distributeur.
- 4.3 S'agissant des Commandes en ligne, le prix applicable est celui affiché sur le Site ou l'Application lors de la passation de la commande par le Client. Les prix indiqués sont valables sauf erreur manifeste d'affichage (e.g., prix apparaissant comme manifestement décalé de la valeur économique réelle du produit concerné). Dans ce dernier cas, le Client devra en informer le Distributeur dans les plus brefs délais et reconnait que ce prix n'est pas applicable au produit concerné et ne peut donc pas s'en prévaloir.
- 4.4 S'agissant des Commandes en ligne, lorsque le Client bénéficie de remises complémentaires spécifiques (ci-après, « dérogations »), lesquelles sont accordées pour des projets identifiés, pour une quantité de produits déterminée et une durée limitée, il disposera de la faculté en ligne, d'activer le bénéfice du prix dérogé en cochant la case associée à la dérogation. Le Client s'engage à ne se prévaloir des prix dérogés que pour les seuls produits achetés entrant dans le périmètre de la dérogation cochée. Il reconnait que tout usage d'une dérogation pour l'achat d'un Produit non rattaché à la dérogation sélectionnée constitue une fraude de nature à engager sa responsabilité pénale et civile.
- 4.5 Tout devis émis préalablement à la passation d'une commande par le Client, a une durée de validité de 72 heures, sauf mention contraire expresse au sein du devis. Le prix indiqué au sein du devis peut être variable et soumis à une formule de révision, le cas échéant.
- 4.6 Le taux de TVA applicable est celui en vigueur au jour de la facturation.

Commande à date

- 4.7 La commande à date correspond à une commande passée par le Client afin d'être livrée à une date postérieure de plus de 1 (un) mois suivant la date de la Confirmation de commande. En présence d'une commande à date, les Parties conviennent que le Client sera tenu de frais administratifs et de stockage conformément à l'article 5.

Commande cadencée

- 4.8 La commande cadencée correspond à une commande passée par le Client destinée à être livrée à des dates successives régulières ou non, fixées par le Client. Sauf meilleur accord entre les Parties, les dates des livraisons devront être communiquées par le Client au plus tard quinze (15) jours avant la date de livraison sollicitée. En présence d'une commande cadencée, les Parties conviennent que le Client sera tenu de frais administratifs et de stockage conformément à l'article 5.

5. FRAIS DIVERS

- 5.1 Le Distributeur facture en sus du prix, une participation forfaitaire aux frais de gestion, ainsi que des frais divers, dont le barème est indiqué au Client au moment de la commande et sur la facture.
- 5.2 Les frais de transport et d'emballage peuvent faire l'objet d'une facturation forfaitaire précisée au Client lors de la commande. Toute livraison à caractère spécial ou entraînant des coûts d'emballage particuliers effectués à la demande du Client sera à sa charge. Le cas échéant, le Client supportera les coûts réels de transport et d'emballage qui seront précisés lors de la commande. En cas d'assistance technique par le Distributeur ou par l'intermédiaire du Distributeur, sur site du Client, les frais annexes liés au déplacement de l'intervenant désigné par le Distributeur sont facturés en sus.
- 5.3 Le stockage des Produits commandés par le Client, d'une durée supérieure à un (1) mois fera l'objet d'une facturation mensuelle forfaitaire par mois entamé d'un montant de 5% de la valeur HT des produits stockés par référence à la valeur de vente figurant sur la facture du Client.

6. DELAIS DE LIVRAISON DES PRODUITS ET D'EXECUTION DES SERVICES

- 6.1 Les délais de livraison des Produits et d'exécution des Services s'entendent à compter de la date de la Confirmation de la commande, sauf accord expresse contraire des Parties.
- 6.2 Les délais de livraison sont donnés à titre indicatif. Le Client reconnait que la livraison pourra être effectuée en plusieurs fois, à moins qu'il n'ait expressément sollicité une livraison unique.
- 6.3 En cas de retard de livraison d'un Produit, d'une commande ou d'exécution d'un Service, excédant 3 (trois) semaines, le Client pourra (i) soit notifier au Distributeur par LRAR l'annulation de la commande (en tout ou en partie) qui n'aurait pas été livrée, (ii) soit solliciter des pénalités de retard à hauteur de 10 € (dix euros) par jour de retard qui commenceront à courir 21 jours après la date de livraison indicative, et qui ne pourront excéder les frais de livraison facturés par le Client.

7. LIVRAISON - EMBALLAGE - TRANSPORT

- 7.1 Lors de la passation de commande, le Client peut choisir une livraison en agence ou à l'adresse qu'il aura indiquée en France Métropolitaine. En cas de livraison sur un chantier, le Client s'engage à organiser et faciliter l'accès par le transporteur audit chantier et notamment à dégager les voies d'accès et à prévoir tout autre qu'il s'agit d'un accès au déchargement.
- 7.2 Le Distributeur organise le transport au départ de sa plateforme via des transporteurs externes à la société du Distributeur. Par exception, le fournisseur pourra directement procéder à la livraison des Produits.
- 7.3 Sauf accord écrit contraire entre les Parties, les frais de livraison sont à la charge du Client s'agissant de toute commande de Produits inférieure à cent vingt (120) euros hors taxes et s'agissant de tout livraison de Produit Non Géré. Lorsque la livraison aura échoué du fait du Client (absence, empêchement, voies d'accès non dégagées...), toute livraison ultérieure sera refacturée par le Distributeur au Client.
- 7.4 Les Produits sont conditionnés dans un emballage standard pour la France métropolitaine conformément aux usages et lois applicables en France.
- 7.5 La livraison est caractérisée par la remise du/des Produits au Client, en agence ou via le transporteur et pourra être formalisée par la signature d'un bon de livraison au Client. Le Client qui demandera que la livraison de sa Commande soit effectuée devant sa porte ou au chantier, en son absence, s'engage à décharger le Distributeur de toute sa responsabilité en cas d'incident relatif à la livraison.
- 7.6 Le Distributeur comme le transporteur peut exiger tout document justifiant de la qualité à réceptionner le Produit.
- 7.7 Si le Client réexpédie les Produits hors de l'Union Européenne, les taxes douanières et les formalités y afférentes sont à sa charge exclusive. En outre, le Client est responsable de la conformité de la livraison au regard des usages et des lois du pays de livraison et ne saurait rechercher une quelconque responsabilité du Distributeur à cet égard. En toutes circonstances, le Client s'engage à ne pas réexpédier les Produits sous marque exclusive conformément à l'article 23 ci-après.
- 7.8 Les tourets de câbles, lorsqu'ils sont consignés ou mis à disposition du Client par le Distributeur, doivent être rendus franco de port, en bon état, dans les trois (3) mois suivant la livraison. Passé ce délai, il sera facturé une location mensuelle à hauteur de 200 € par mois.
- 7.9 Réserves. Lors de la remise des Produits, le Client doit s'assurer de leur conformité par rapport au bon de livraison et en accepter la livraison avant d'en prendre effectivement possession. Toute réclamation doit être faite par écrit dans les vingt-quatre (24) heures à compter de la livraison des Produits auprès du Distributeur. Passé ce délai, les Produits seront réputés conformes au bon de livraison. Les réserves doivent être (i) écrites sur le document de transport, (ii) précises, (iii) complètes et (iv) circonstanciées.
- 7.10 À défaut de réserves dans le délai et/ou dans la forme susmentionnée auprès du Distributeur, les Produits livrés sont réputés acceptés définitivement et sans réserves. Conformément à l'article L133-3 du Code de commerce, le Client conserve la faculté d'émettre directement ses réserves auprès du vendeur dans un délai de 72h suivant la réception des Produits. La responsabilité du Distributeur au titre de cette livraison non conforme ne pourra néanmoins plus être recherchée.

8. TRANSFERT DES RISQUES

- 8.1 Sans préjudice de la clause de réserve de propriété mentionnée ci-après, la charge des risques – et notamment, de détérioration, de détérioration, de perte, de vol des Produits – est transférée au Client au jour de la livraison des Produits à l'adresse indiquée (sur chantier, en agence, ou à toute autre adresse indiquée).
- 8.2 Il sera ainsi tenu pour seul responsable de tous les risques de détérioration, de perte, de destruction partielle ou totale, quelle que soit la cause du dommage, même s'il s'agit d'un cas fortuit ou de force majeure. Cette répartition des risques, conforme aux usages en matière de clause de réserve de propriété, vise à garantir les intérêts du Distributeur tant que les Produits ne sont pas intégralement payés. Le Client devra en conséquence assurer les Produits sous réserve de propriété, stipuler dans la police d'assurance que toute indemnité sera payée directement du Distributeur et fournir au Distributeur, à sa première demande, toute justification de l'assurance ainsi souscrite. Le Client s'engage à fournir au Distributeur, toute justification de la souscription et du maintien de cette assurance : cette obligation d'assurance ayant pour objet d'éviter que, en cas de dommage affectant les Produits avant paiement complet, ni le Distributeur ni le Client ne soient lésés financièrement.

9. CLAUSE DE RESERVE DE PROPRIETE

- 9.1** Les Produits vendus demeurent la propriété du Distributeur jusqu'au paiement intégral des factures, conformément aux articles 2367 à 2372 du Code civil. A cet égard, ne constitue pas un paiement au sens de la présente clause, la remise d'un chèque bancaire ou postal ou de tout titre créant une obligation de payer. Le paiement ne pourra être considéré effectué que lors de l'encaissement effectif du prix par le Distributeur.
- 9.2** Nonobstant la présente clause de réserve de propriété, tous les risques afférents aux Produits sont transférés au Client conformément à l'article 8.
- 9.3** Si les Produits, objet de la réserve de propriété, ont été revendus par le Client, la créance du Distributeur sera automatiquement transportée sur la créance du prix des Produits ainsi vendus par le Client. Le Client cède dès à présent au Distributeur toutes créances qui naîtraient de la revente des Produits impliqués sous réserve de propriété.
- 9.4** En cas de procédure de sauvegarde, de redressement ou de liquidation judiciaire du Client, les Produits, et emballages des Produits, pourront être revendiqués, conformément aux articles L.624-9 et L.624-16 du Code de commerce. En cas de non-paiement partiel ou total, les Produits en stock seront réputés compensés aux créances impayées. Nonobstant toute clause contraire, la présente clause de réserve de propriété est acceptée par le Client.
- 9.5** Le Distributeur est d'ores et déjà autorisé par le Client qui accepte, à faire dresser un inventaire et/ou mettre sous séquestre à ses frais les Produits impayés détenus par lui. Tous acomptes antérieurement payés resteront acquis, dans leur totalité, au Distributeur à titre de clause pénale. Le Distributeur, ou le dépositaire éventuel des Produits, autorise expressément le Distributeur, ou toute autre personne désignée par cette dernière, à visiter les lieux et les dépendances dans lesquels sont entreposées les marchandises. Le Client accepte que le Distributeur puisse apposer toute marque permettant l'identification des Produits de la Société.
- 9.6** Le Client s'engage à informer tout tiers, notamment en cas de saisie, du fait que les Produits sous clause de réserve de propriété appartiennent au Distributeur, et à informer le Distributeur immédiatement de toute saisie ou opération similaire.
- 9.7** En cas de non-paiement de tout ou partie des sommes dues à l'échéance prévue, le Distributeur pourra demander la restitution des Produits, aux frais du Client. En cas de refus, le Distributeur se réserve le droit de demander au Président du Tribunal compétent du lieu de stockage, statuant en référé, la remise des Produits, et éventuellement la désignation d'un séquestre qui constate et fixe sa valeur.

10. FACTURATION - REGLEMENT DES FACTURES

- 10.1** Sous réserve de ce qui suit, les factures sont émises au jour de la livraison du Produit ou de la fourniture du Service. Le Distributeur peut décider d'émettre une facture périodique, dès lors que le Client est livré à plusieurs reprises par le Distributeur au cours de la même année civile que celle au cours de laquelle la TVA grevant ces opérations devient exigible.
- 10.2** Lorsque les livraisons de Produits sont directement réalisées par le fournisseur, les factures sont émises à la date de livraison indiquée à la commande.
- 10.3** Les factures sont émises conformément aux dispositions légales en vigueur. L'absence d'une éventuelle mention supplémentaire sur la facture qui aurait été sollicitée par le Client, ne pourra justifier la rétention du paiement par le Client.
- 10.4** Les factures du Distributeur sont payables au service comptabilité du Distributeur aux coordonnées indiquées sur les factures.
- 10.5** Sauf paiement à terme convenu préalablement à la commande et subordonné à l'ouverture d'un compte client, les factures sont payables comptant et sans escompte au jour de l'émission de la facture. Les moyens de règlement suivants sont autorisés : (i) chèque bancaire dans la limite d'un montant de cent cinquante (150) euros toutes taxes comprises par transaction et par Client et (ii) carte bancaire. Le Distributeur peut exiger la présentation d'une pièce d'identité lors du règlement. Pour des raisons tenant à la sécurité de nos personnels et à la lutte contre le blanchiment d'argent, le règlement des factures en espèces n'est pas accepté, sauf procédure particulière autorisée par notre Direction Juridique et pouvant requérir des informations d'identification du Client et des déclarations sur l'origine des fonds utilisés pour la transaction concernée.
- 10.6** Tout paiement à terme, s'il est accepté par le Distributeur sur la base d'un délai de paiement conforme à la loi, s'effectue par (i) effets de commerce (LCR automatique, etc.) ou (ii) par virement bancaire vers le compte bancaire figurant sur la facture correspondante du Distributeur. Le paiement s'effectue au plus tard à quarante-cinq (45) jours, fin de mois, ou au plus tard à quarante-cinq (45) jours nets pour les factures périodiques. Le mode de computation du délai « fin de mois » est calculé au plus à quarante-cinq (45) jours à partir de la fin du mois de la date de facture. Les paiements effectués avant le terme contractuel ne donnent pas lieu au paiement d'un escompte.
- 10.7** Le défaut ou le retard de paiement, de tout ou partie d'une facture, entraîne de plein droit et sans mise en demeure préalable l'exigibilité de toutes les factures, même non échues et emporte l'application de pénalités de retard égales (i) à trois fois le taux d'intérêt légal, et (ii) un montant forfaitaire de 40 euros à titre de dédommagement des frais de recouvrement par facture impayée à échéance. Conformément à l'article 1231-5 du Code Civil, en cas de carence du débiteur, les sommes dues recouvrées par voie contentieuse seront majorées en sus des intérêts légaux et frais judiciaires (honoraires d'avocats, frais de greffe, frais d'huisier, frais de déplacement aux audiences, formalités...), d'une indemnité de 15% de leur montant, avec un minimum de 150 euros.
- 10.8** Toute réclamation concernant les factures doit être adressée par le Client au Distributeur, par lettre recommandée AR, dans un délai maximum de trente (30) jours à compter de la date de réception de la facture concernée. A défaut, la facture sera réputée acceptée sans réserve par le Client.
- 10.9** Les Parties excluent expressément le paiement par compensation de créance.

11. GARANTIE CONJOINTE ET SOLIDAIRE DU REPRESENTANT LEGAL DU CLIENT

- 11.1** Le Distributeur et le Client conviennent que, en cas de défaillance du Client dans l'exécution de ses obligations contractuelles, notamment le paiement des sommes dues au titre des présentes conditions générales de vente, le Distributeur pourra exiger le paiement intégral de ces sommes auprès du Client et/ou des représentant(s) légal du Client, garant conjoint et solidaire (« le Garant »).
- 11.2** Le Garant s'engage solidairement avec le Client à exécuter toutes les obligations de ce dernier, y compris le paiement des sommes dues. Cet engagement est irrévocable et inconditionnel.
- 11.3** Le Garant renonce expressément aux bénéfices de discussion et de division, conformément aux dispositions de l'article 2298 du Code civil. Par conséquent, le Distributeur pourra poursuivre directement le Garant pour le paiement intégral des sommes dues sans avoir à poursuivre préalablement le Client.
- 11.4** La garantie conjointe et solidaire prendra effet à compter de la date d'acceptation des présentes conditions générales de vente par le Client et son représentant légal et restera en vigueur jusqu'à l'exécution complète des obligations du Client.
- En cas de cession des droits et obligations du Client, la garantie conjointe et solidaire s'appliquera également aux cessionnaires successifs.
- 11.5** Le Distributeur s'engage à notifier aux Garants tout défaut de paiement du Client dans un délai de 60 jours à compter de la date à laquelle le paiement aurait dû être effectué. Cette notification sera effectuée par lettre recommandée avec accusé de réception.
- 11.6** En cas de paiement par le Garant des sommes dues par le Client, le Garant sera subrogé dans les droits et actions du Distributeur contre le Client, conformément aux dispositions de l'article 2306 du Code civil.

12. PRODUIT NON RETIRE

- 12.1** Lorsque les Produits sont mis à disposition chez le Distributeur, le Distributeur stockera les Produits commandés par le Client dans ses agences pendant une durée maximum de 1 mois, à compter de la date à laquelle le Client aura été informé par tout moyen de leur mise à disposition.
- 12.2** Le stockage de Produits commandés par le Client pour une durée supérieure à un (1) mois est facturé conformément à l'article 5 ci-après.
- 12.3** Passé le délai de un (1) année de stockage à compter de la notification de la mise à disposition des Produits, les Parties conviennent que le Client cédera à titre gratuit l'entière propriété des Produits, à charge pour le Distributeur de supporter les frais de destruction, le cas échéant.
- 12.4** L'entier prix des Produits reste dû par le Client, indépendamment de la décision du Client de ne pas retirer les Produits ou de les céder à titre gratuit au Distributeur.
- 12.5** Le Client ne pourra solliciter aucune indemnisation ou remboursement.

13. RETOURS

- 13.1** La politique de retour des Produits décrite ci-après n'est applicable qu'à l'égard de commandes entièrement payées.
- 13.2** Sauf mention contraire sur la fiche article des Produits concernés disponible sur le Site ou sur le bon de livraison, les produits référencés et stockés par le Distributeur (ci-après, « les Produits Gérés »), sont repris sans abatement dans un délai de deux (2) mois suivant la date de livraison indiquée sur le bon de livraison.
- 13.3** Les Produits Non Gérés ou identifiés comme non retournables sur le bon de livraison, ne peuvent faire l'objet d'un retour / d'une reprise par le Distributeur, et notamment les coupes de câbles.
- 13.4** Toute reprise des Produits suppose qu'elle ait fait l'objet d'un accord de reprise préalable et que ces derniers soient restitués en parfait état et dans leur emballage d'origine, également en parfait état. La charge des risques est supportée par le Client jusqu'à la confirmation de reprise qui sera notifiée par le Distributeur après réception et vérification desdits Produits.
- 13.5** Si des déteriorations sont constatées lors de la réception et de la vérification, le Distributeur se réserve le droit de refuser le retour des Produits.
- 13.6** Le Client donnera lieu à un avoir sur la facture. Tout avoir sur facture a une durée de validité maximum de douze (12) mois à compter de sa date d'émission. Pour les demandes d'enlèvement des produits, le Client supportera les frais de port et des frais de gestion forfaitaires de 200 € (deux cents euros) par enlèvement.

14. GESTION DES DECHETS

- 14.1** Collecte des déchets D3E et piles. Conformément à la réglementation en vigueur, le Distributeur est organisé pour reprendre tout équipement électrique et/ou électronique usagé, tout produit et matériaux de construction du secteur du bâtiment et toutes piles, piles et accumulateurs, et qu'il supportera, en plus du prix unitaire, les contributions financières visées par le Code de l'environnement. Ce coût unitaire supporté pour la gestion des déchets issus des filières concernées ne peut faire l'objet de réfaction. Le Client s'oblige à acquitter ces contributions financières qui seront uniquement réclamées dans les cas de figures prévus par voie réglementaire.
- 14.2** Eco-contribution. Le Distributeur, la société Sonepar France Distribution, adhérent aux Eco-Organismes Ecosystem (IDU FR037664.05BWJM), Soren (IDU FR037664.05BWJM), Valobat (IDU FR037664.04GREB) et Ecomaison (IDU FR037664.14ZTXL) afin de remplir ses obligations, en sa qualité de producteur soumise au principe de la responsabilité élargie du producteur, pour les filières DEEE (Déchets d'équipements électriques et électroniques), PMCB (Produits et Matériaux de Construction du secteur du Bâtiment), ABJ (Articles de Bricolage et de Jardin) et Piles et Accumulateurs (PA). Ces identifiants uniques (IDU) attestent de sa conformité à l'obligation d'enregistrement auprès de l'autorité administrative.
- 14.3** Gestion déchets par le Client. Le Client s'engage à assurer la gestion et l'évacuation conforme de tout produit usagé ou déchet relevant d'une filière à responsabilité élargie du producteur, conformément à la réglementation en vigueur, et à ne procéder à aucun abandon ou dépôt illégal de déchets, y compris sur ou aux abords des sites du Distributeur. En cas de constat ou de signalement de dépôt sauvage ou de gestion irrégulière des déchets attribuables au Client, celui-ci sera tenu d'indemniser intégralement le Distributeur de toute amende, frais de nettoyage, frais de mise en conformité, ou condamnation administrative ou judiciaire qui en résulterait. Le Distributeur se réserve le droit de refuser toute commande ou suspendre sa politique de retour à l'égard du Client ayant contrevenu à ses obligations en matière de gestion des déchets, sans préjudice de toute action en responsabilité.

15. VENTE DE PRODUITS PRECHARGES EN FLUIDE FRIGORIGENE (F-GAZ)

- 15.1** Tout Client souhaitant acheter des Produits préchargés en fluide frigorigène non hermétiques devra justifier qu'il bénéficie ou qu'il fait installer le Produit par un opérateur titulaire de l'attestation de capacité, en cours de validité, conformément à l'article R643-99 du Code de l'environnement. Il s'engage à adresser une copie de l'attestation au Distributeur.
- 15.2** Le Distributeur se réserve le droit de refuser la vente desdits Produits en cas de refus de communication.

16. OBLIGATIONS DU DISTRIBUTEUR

- 16.1** Le Distributeur est tenu à une obligation de moyen dans le respect des délais de livraison convenus.
- 16.2** Le Client reconnaît que toute prescription de matériels par le Distributeur est réalisée par référence aux Caractéristiques communiquées par le fournisseur / l'éditeur et aux spécificités de l'achat indiquées par le Client, en exécution de son rôle de conseil à la vente.
- 16.3** Le Client reconnaît que le Distributeur ne peut pas être tenu responsable des conséquences d'une installation défectueuse ou une réalisation ou intégration inadaptée des Produits.
- 16.4** Le Client reconnaît que les Produits doivent être stockés et manipulés selon les informations fournies sur les Fiches de Données de Sécurité le cas échéant, et notamment selon les dispositions de la partie 7 « manipulation et stockage », en respectant les conditions de température et d'hygrométrie indiquées.
- 16.5** Le Distributeur décline toute responsabilité en cas de non-respect des indications fournies dans les Fiches de Sécurité et/ou des préconisations établies par la Société notamment en matière de transport, stockage et utilisation.
- 16.6** L'exécution par le Distributeur de ses obligations est réalisée conformément aux instructions et informations communiquées par le Client. Le Distributeur ne peut pas être tenu responsable des conséquences d'un Service délivré sur la base d'informations incomplètes ou inexactes. Toute commande de Services réalisée partiellement pour des raisons non imputables au Distributeur est due dans son intégralité par le Client. Toute demande d'extension ou de modification de la commande de Services devra faire l'objet d'une nouvelle commande de Services.
- 16.7** La Prescription ne peut être assimilée à une étude technique que seul un bureau d'étude pourrait et établir sur la base de compétences techniques plus larges que celles du Distributeur. Il appartient au Client, en tant que professionnel, sous sa propre responsabilité, de contrôler et vérifier la pertinence de la Prescription au regard de ses besoins et objectifs. Le Client reconnaît que le Distributeur ne peut pas être tenu pour responsable des conséquences d'une Prescription inexacte, inadaptée ou inappropriée et garantit celui-ci et ses assureurs de tout recours à ce titre.

17. RESPONSABILITE, LIMITATION, EXCLUSION

- 17.1** Dans l'hypothèse où la responsabilité du Distributeur serait retenue au titre d'un manquement à une obligation essentielle d'une commande et/ou livraison, et plus généralement de la vente ou de la fourniture de Services, le montant total des indemnités que le Distributeur pourrait être amené à verser au Client et à ses assureurs, ne pourra excéder le montant hors taxes de la commande concernée, quelle que soit la cause du dommage, le fondement juridique de la réclamation et la procédure employée pour la faire aboutir.
- 17.2** Le Distributeur ne répond pas des dommages indirects, ni du manque à gagner ou de la perte de chance ou de bénéfices escomptés, ni des conséquences financières des actions éventuellement intentées par des tiers à l'encontre du Client. Le Client doit prendre des mesures sûres et raisonnables, au regard notamment de ses factuels, pour éviter toute aggravation de préjudice causé du fait d'un Produit ou d'un Service.
- 17.3** L'interopérabilité des Produits commercialisés est exclusivement prévue et assurée par le Fournisseur de sorte que les Parties conviennent que la responsabilité du Distributeur ne pourra en aucune circonstance être engagée en raison d'un défaut, d'une modification ou d'un arrêt de fonctionnement de cette interopérabilité.

18. GARANTIE EN CAS DE DEFAUT SUR LE PRODUIT

- 18.1** La garantie ne couvre que les Produits neufs et les vices non apparents au jour de la livraison. La garantie (durée, périmètre) est strictement limitée à celle accordée par le fabricant ou le fournisseur sur lesdits Produits, au Distributeur, laquelle est transférée au Client. La garantie couvre les défauts qui se sont manifestés pendant la période de garantie sans qu'elle puisse être prolongée, même si le Distributeur est déjà intervenu en application du présent article, sous réserve d'une installation et/ou d'une utilisation conforme et normale des Produits. Pour bénéficier de la garantie, le Client doit aviser l'agence du Distributeur immédiatement par lettre recommandée, des défauts qu'il impute aux Produits livrés et apporter les justifications suffisantes à cet effet. Il devra produire la preuve d'achat et de réception du Produit concerné.
- 18.2** La garantie est strictement limitée au remplacement des pièces reconnues défectueuses, sauf stipulation contraire de la garantie du fabricant ou indisponibilité auprès du fabricant des pièces détachées nécessaires à la réparation. Les pièces remplacées gratuitement redeviennent la propriété du Distributeur. Les frais de port aller-retour restent à la charge du Client, sauf meilleur accord avec le fournisseur ou le fabricant. En tout état de cause, le Distributeur s'engage à informer le Client de (i) la disponibilité des pièces détachées indispensables à l'utilisation des Produits et (ii) le cas échéant, de la période pendant laquelle ou de la date jusqu'à laquelle ces pièces sont disponibles sur le marché.
- 18.3** La garantie ne s'applique pas en cas de détérioration découlant d'un événement naturel, notamment en cas de cyclone, d'inondation ou de foudre, et dans le cas où les détériorations proviennent du fait du Client dont notamment en cas de négligence, erreur de branchement, utilisation anormale, insoberservation de consignes d'entretien ou de mise en service, évolution de l'environnement et architecture technique, mises à jour (mineures ou majeures) ou évolutions des logiciels, applications et interfaces. La garantie est également exclue pour les remplacements ou les réparations qui résulteraient de l'usure normale du matériel, les interventions effectuées par l'acheteur ou par des tiers dans des conditions non agréées par le Distributeur. Toute modification ultérieure du Produit écarte la garantie du Distributeur.
- 18.4** La garantie de conformité de la connectivité des Produits dits « connectés » dépendant d'infrastructures techniques et de communication relevant du fabricant et/ou de prestataires qui lui sont liés et/ou des prestataires de services de communication, le Distributeur ne pourra être tenu responsable au titre de la garantie pour la défaillance, l'altération, la modification ou la suspension des capacités de connexion des Produits dits « connectés ».

19. DONNEES A CARACTERE PERSONNEL - SECRET DES AFFAIRES

- 19.1** Les présentes Conditions Générales sont soumises aux dispositions du règlement européen 2016/679 du 27 avril 2016 relatif à la protection des personnes physiques à l'égard du traitement des données à caractère personnel et à la libre circulation de ces données, ainsi qu'à celles de l'ordonnance n° 2018-1125 du 12 décembre 2018 prise en application de l'article 32 de la loi n° 2018-493 du 20 juin 2018 relative à la protection des données personnelles et portant modification de la loi n° 78-17 du 6 janvier 1978 relative à l'informatique, aux fichiers et aux libertés et à tout autre règlement applicable en la matière qui viendrait les compléter ou s'y substituer ultérieurement.
- 19.2** Le Distributeur s'engage à ne divulguer aucune information personnelle à un tiers sans l'autorisation du Client, sous réserve des communications qui pourraient lui être imposées par la loi, la réglementation ou les tribunaux et sous réserve de toutes les communications aux autres sociétés du groupe auquel appartient le Distributeur, c'est-à-dire toute société, directement ou indirectement contrôlée par le Distributeur, contrôlant directement ou indirectement la Société ou qui seraient contrôlées, directement ou indirectement, par toute personne physique ou morale contrôlant, directement ou indirectement le Distributeur, la notion de contrôle étant ici définie selon les termes de l'article L. 233-3 du Code de commerce, le Client autorisant expressément lesdites communications.
- 19.3** Les données du Client sont conservées pour la durée de la relation commerciale qui le lie au Distributeur et, au-delà, pour une durée de 5 ans à des fins commerciales, ainsi qu'à des fins de preuve et d'obligations comptables, pour une durée n'excédant pas les délais de prescription légale applicables.
- 19.4** Pour les traitements réalisés par et/ou pour le compte du Distributeur, utiles à l'exécution de ses obligations contractuelles, le Client dispose d'un droit d'accès, le cas échéant de portabilité, de modification, de limitation, et de suppression des données le concernant ainsi que d'un droit d'opposition, éventuellement sous réserve de motifs légitimes et impérieux, au traitement de ces données. Ces droits peuvent être exercés directement auprès du Distributeur par courrier électronique à l'adresse : rgpd@sonepar.fr.
- 19.5** L'ensemble de la politique liée aux traitements de données personnelles mis en œuvre par le Distributeur est détaillé dans la Politique de Confidentialité du Site, disponible ici.
- 19.6** Le Client doit mettre en place les mesures de protection appropriées aux conditions particulières de la vente des Produits ou des Services le cas échéant, ces informations étant considérées comme ayant une valeur commerciale et répondant à la qualification de secret des affaires au sens de l'article L. 151-1 du Code de commerce.

20. FORCE MAJEURE

- 20.1** L'exécution des commandes et des livraisons sont suspendues de plein droit dans les cas de force majeure tels que définis à l'article 1218 du Code civil. Seront notamment considérés comme cas de force majeure les événements suivants : guerre, grève totale ou partielle, émeute, interruption du trafic, insuffisance de fourniture de matériel de transport, épidémie ou pandémie ou toutes causes indépendantes de la volonté du Distributeur, empêchant la livraison des Produits et/ou la fourniture des Services dans les conditions contractuelles, et notamment économiques. Ces événements déchargent le Distributeur de toutes responsabilités et de tous dommages et intérêts quelconques pour retard de livraison ou inexécution de quelque nature que ce soit. Nonobstant ce qui précède, la force majeure n'exemptera pas les parties de leurs obligations de payer une somme d'argent en exécution des CGV.

21. POLITIQUE DE CONFORMITE

- 21.1** Le Client est indépendant vis-à-vis du Distributeur notamment quant aux moyens et méthodes de fourniture de service. Il a le contrôle absolu de son organisation et à ce titre, s'engage de manière proactive dans la lutte contre la corruption et le trafic d'influence. Par conséquent, il informera sans délai le Distributeur, de tout fait susceptible d'avoir pour conséquence l'obtention d'un avantage indu, financier ou de toute autre nature. Par ailleurs, le Client devra obtenir les autorisations nécessaires à l'exportation de certains Produits soumis à des restrictions d'exportations du fait de leurs spécificités, et si le Distributeur l'exige, la remise de ces documents comme justificatifs, au titre de son obligation d'information.
- 21.2** Le Client est informé, qu'au titre des procédures d'évaluation des tiers en matière de lutte contre la corruption, le Distributeur est susceptible, selon des règles de procédures internes, de collecter et conserver des informations et documents sur le Client afin d'identifier (ou d'actualiser) et d'apprécier les risques de corruption auxquels il s'expose. Pour exprimer une préoccupation ou pour toutes questions sur la conformité : chiefcomplianceofficer@sonepar.com.

22. PROPRIETE INTELLECTUELLE

- 22.1** Le simple fait d'acheter des Produits auprès du Distributeur ne confère aucun droit au Client sur les marques appartenant au Distributeur ou à des tiers. Dès lors, le Client ne dispose d'aucun droit sur les marques, brevets, dessins et modèles, signes distinctifs, droits d'auteurs, logiciels, études, travaux ou tous documents, écrits ou électroniques, du Distributeur, ou de toute autre société appartenant au groupe auquel appartient le Distributeur.
- 22.2** Le Client s'interdit donc notamment de réaliser tout acte pouvant être qualifié de contrefaçon, de déposer toute marque, brevet, dessins ou modèles pouvant être considéré comme contrefacteur, d'utiliser les marques, brevets, dessins et modèles ou signes distinctifs comme enseigne, dans sa devanture, sur ses documents ou encore sur son site internet et d'une manière générale sur tout support de communication qu'elle utilisera.

23. PRODUITS VENDUS SOUS MARQUES EXCLUSIVES PAR LE DISTRIBUTEUR

- 23.1** Les Produits sous marques exclusives sont les Produits commercialisés par le Distributeur en tant que titulaire des marques et autres droits de propriété intellectuelle. Les conditions relatives à la garantie commerciale et aux services clients applicables aux Produits sous marques exclusives sont détaillées dans le document disponible sur le site web du Distributeur et à la première demande du Client. Les Produits sous marques exclusives ne doivent pas être revendus par le Client de manière à porter atteinte à la marque et à l'image de marque desdits Produits et/ou dans des conditions pouvant être qualifiées de parasitisme ou de concurrence déloyale. Dans ce cadre, le Client s'interdit de revendre les Produits sous marque exclusive du Distributeur dans des braderies, foires, salons ou tout type d'événement similaire.

Reexpédition / utilisation des Produits vers des pays sous embargo ou en zone de guerre.

- 23.2** Le Client s'engage à ne pas réexpédier les Produits ou les utiliser / installer dans des pays concernés par des mesures restrictives ou sanctions internationales.
- 23.3** Le Client déclare et garantit qu'il respecte toutes les mesures restrictives ou sanctions (telles que les embargos, gels des avoirs, sanctions économiques, exportations de biens à double usage) décidée et appliquée par toutes organisations internationales ou nationales et/ou Etats concernant la vente, l'achat, l'importation, l'exportation, le paiement des Produits et/ou la réalisation de toute prestation. A ce titre, le Client s'engage à respecter notamment les lois sur le contrôle des exportations et les sanctions économiques de l'Union Européenne, des Etats-Unis et/ou d'autres juridictions applicables, y compris, mais sans s'y limiter, les règlements sur l'administration des exportations administrés par le Bureau de l'industrie et de la sécurité du ministère du Commerce des Etats-Unis, les programmes de sanctions économiques administrés par le Bureau du contrôle des actifs étrangers du ministère du Trésor des Etats-Unis, le règlement de l'Union européenne 2021/821 relatif aux biens à double usage et les règles relatives aux sanctions économiques.
- 23.4** En cas (i) de non-respect par le Client ou son client final des mesures restrictives ou sanctions internationales, (ii) de violation de ses obligations telles que figurant au sein du présent article, (iii) de sanctions internationales visant le Client, son client final ou affectant l'objet de l'accord convenu entre les Parties, le Distributeur comme le Groupe Sonepar, qui ont procédé à des vérifications préalables approfondies, ne sauraient être tenus responsables et pour-ront, de plein droit :
- suspendre ou faire suspendre tout paiement au Client ; et/ou
 - résilier les relations commerciales établies avec le Client à leur seule discrétion, sans préavis et sans que cela ne puisse ouvrir droit à une quelconque réparation ; et/ou
 - le cas échéant, réclamer des dommages-intérêts résultant de la violation par le Client de ses obligations.

24. CESSION

- 24.1** Le Client s'interdit de céder, transférer ou sous-traiter tout ou partie des droits et obligations découlant du contrat avec le Distributeur, que ce soit à titre onéreux ou gratuit, sans l'accord préalable et écrit du Distributeur. De même, toute modification de la structure actionariale ou du contrôle du Client (notamment en cas de fusion, scission, absorption, prise de participation majoritaire, changement de dirigeant ou toute autre opération entraînant un changement de contrôle au sens de l'article L. 233-3 du Code de commerce), devra être notifiée sans délai au Distributeur par écrit. Un tel changement de contrôle sera considéré comme une cession au sens du présent article et sera soumis à l'accord préalable et écrit du Distributeur. En cas de cession ou de changement de contrôle non autorisé, le Distributeur se réserve le droit de résilier le contrat aux torts exclusifs du Client. La résiliation prendra effet à la date indiquée dans la notification du Distributeur.
- 24.2** L'accord pourra être cédé par le Distributeur, partiellement ou totalement, à tout tiers ou à toute société sur groupe auquel il appartient, sous réserve de l'envoi d'une notification écrite au Client.

25. MODIFICATION

- 25.1** Les CGV sont datées et pourront être modifiées et mises à jour par le Distributeur à tout moment. Les CGV applicables sont celles en vigueur au jour de la commande.
- 25.2** Les modifications apportées aux CGV ne s'appliquent pas aux commandes déjà passées.

26. LOI APPLICABLE - REGLEMENT DES DIFFERENDS

- 26.1** Les CGV sont soumises à loi française.
- 26.2** En cas de contestation relative à l'interprétation ou à l'exécution des CGV, le Tribunal des activités économiques du ressort du siège social du Distributeur est seul compétent, quelles que soient les conditions de vente ou de fourniture de Services et le mode de paiement accepté, même en cas de connexité d'appels en garantie ou de pluralité de défendeurs.



Retrouvez notre réseau d'agences
sur sonepar.fr



Sonepar France
20 Quai du Point du Jour 92100 Boulogne-Billancourt
R.C.S. Nanterre 326 769 379
Création : Sonepar France

