

THORNeco

sonepar

Faites le plein avec THORNeco



du 1^{er} au 31 Juillet 2026

*Offre valable du 1^{er} au 31 juillet 2026 inclus, exclusivement réservée aux professionnels. Sont exclus de cette offre, les affaires spéciales, les grands installateurs nationaux, les marchés publics. Offre valable dans la limite des stocks disponibles, sur tous les produits inclus dans cette brochure. Vos points seront crédités en fin d'opération, en fonction des paliers atteints par vos commandes facturées sur la période de la promotion.

Faites le plein avec THORN

Comment ça marche ?

Passez commande de produits Thorn Eco et gagnez des points Sélect à chaque commande, à utiliser sur le site sonepar-select.fr




Choisissez parmi de nombreux cadeaux dont des cartes essences Total.



1. Commandez

Pour chaque commande de références Thorn Eco effectuée et facturée du 1^{er} au 31 juillet 2026, vous cumulez des points Select selon le palier atteint.

| MONTANT PAR COMMANDE FACTURÉE | POINTS SÉLECT ÉQUIVALENCE EN EUROS  |
|-------------------------------|----------------------------------------------------------------------------------------------------------------------|
| 4 000 € | 160 € |
| 3 000 € | 115 € |
| 2 000 € | 75 € |
| 1 000 € | 35 € |

2. Faites-vous plaisir

En fonction du palier atteint par chaque commande facturée sur la période, vous recevrez des points Select (1 point = 0,05€). Ceux-ci seront crédités en fin d'opération.

Utilisez ensuite vos points Select sur sonepar-select.fr et choisissez vos cadeaux*.

Produits éligibles ?

L'ensemble des références de la gamme Thorn Eco, présents dans cette brochure sont éligibles à cette promotion.

**Des frais de gestion et d'expédition sont appliqués sur les commandes de chèques cadeaux et de cartes essence.*

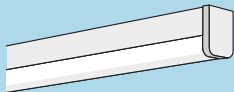
INTÉRIEUR

| Code THORN | Code MOVEX | Désignation |
|------------|------------|-------------|
|------------|------------|-------------|

RÉGLETTES

ELSA

Applique pour miroir de salle de bain

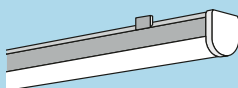


ELSA

| | | | |
|----------|-------------|--------------------------------|---|
| 96635659 | 00019988338 | ELSA VARIOFLEX 450 800 930/35 | ● |
| 96635661 | 00019988340 | ELSA VARIOFLEX 600 1200 930/35 | ● |

EMMA

Réglette IP20

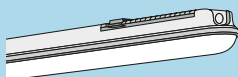


EMMA

| | | | |
|----------|-------------|------------------------------------|---|
| 96635573 | 00019985162 | EMMA VARIOFLEX 600 2000 830/35/40 | ● |
| 96635574 | 00019985163 | EMMA VARIOFLEX 1200 4000 830/35/40 | ● |
| 96635575 | 00019985164 | EMMA VARIOFLEX 1500 6000 830/35/40 | ● |

JULIE

Luminaire industriel IP65

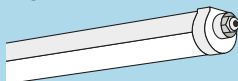


JULIE

| | | | |
|----------|-------------|----------------------------------|---|
| 96636476 | 00019711613 | JULIE FLEX 1200 4200 840 TW | ● |
| 96636477 | 00019711614 | JULIE FLEX 1500 6300 840 TW | ● |
| 96636478 | 00019711615 | JULIE FLEX 1500 8600 840 TW | ● |
| 96700011 | 00019708254 | JULIE FLEX 1200 4200 840 | ● |
| 96700012 | 00019708255 | JULIE FLEX 1200 4200 840 QC | ● |
| 96700013 | 00019708256 | JULIE FLEX 1200 4200 840 COR MWS | ● |
| 96700015 | 00019708258 | JULIE FLEX 1500 6300 840 | ● |
| 96700016 | 00019708259 | JULIE FLEX 1500 6300 840 QC | ● |
| 96700017 | 00019708260 | JULIE FLEX 1500 6300 840 COR MWS | ● |
| 96700019 | 00019708262 | JULIE FLEX 1500 8600 840 | ● |
| 96700021 | 00019708264 | JULIE FLEX 1500 8600 840 COR MWS | ▲ |
| 96700022 | 00019708265 | JULIE FLEX 1500 8600 840 DALI | ● |
| 96700023 | 00019708266 | JULIE FLEX 600 2200 840 | ● |

LUCY

Luminaire LED anti-humidité Réglette IP66



LUCY

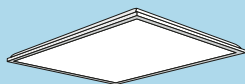
| | | | |
|----------|-------------|--------------------------------|---|
| 96630332 | 00019942500 | LUCY 1200 LED IP66 4000 840 TW | ● |
| 96630333 | 00019942501 | LUCY 1500 LED IP66 6000 840 TW | ● |

| Code THORN | Code MOVEX | Désignation |
|------------|------------|-------------|
|------------|------------|-------------|

DALLES

ANNA

Dalle



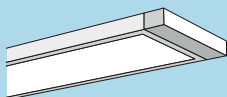
ANNA

| | | | |
|--------------------|-------------|-----------------------------------|---|
| 96638248 | 00019740013 | ANNA VF3 6X6 4400 830/35/40 | ● |
| 96638251 | 00019740016 | ANNA VF3 6X6 4400 830/35/40 DALI | ● |
| 96638250 | 00019740015 | ANNA VF3 12X3 4400 830/35/40 | ● |
| 96638253 | 00019740018 | ANNA VF3 12X3 4400 830/35/40 DALI | ● |
| 96638246 | 00019740011 | ANNA VF3 12X6 6600 830/35/40 | ● |
| 96638247 | 00019740012 | ANNA VF3 12X6 6600 830/35/40 DALI | ● |
| Accessoires | | | |
| 96638254 | 00019740019 | TECO SUSPENSION KIT | ● |
| 59014038 | 00019740010 | TECO ANNA VF3 CONNECTOR DRIVER | ● |

MONTAGE APPARENT ET SPENDU

ROXY

Plafonnier et suspension



ROXY

| | | | |
|--------------------|-------------|------------------------------------------------------------|---|
| 96634867 | 00019933884 | ROXY 1200 D 4000 840 FLEX | ● |
| 96634868 | 00019933906 | ROXY 1200 D 4000 840 HFIX | ▲ |
| 96634869 | 00019933907 | ROXY 1500 D 5500 840 FLEX | ● |
| 96634870 | 00019933908 | ROXY 1500 D 5500 840 HFIX | ▲ |
| 96634871 | 00019933909 | ROXY 1200 D/I 5500 840 FLEX | ▲ |
| 96634872 | 00019933910 | ROXY 1200 D/I 5500 840 HFIX | ▲ |
| 96634873 | 00019933911 | ROXY 1200 ASYM 2000 840 | ● |
| Accessoires | | | |
| 96634876 | 00019933914 | DÉTECTEUR PIR, MODULE INTERCHANGEABLE - ROXY PIR ACCESSORY | ● |
| 96634878 | 00019933916 | KIT DE SUSPENSION PAR FIL - ROXY SUSPENSION KIT | ● |
| 96634879 | 00019933917 | CONNECTEUR RANGÉE CONTINUE - ROXY CONNECTOR | ● |
| NOUVEAU | | | |
| 96638624 | 00019828294 | ROXY VARIOFLEX 1200 D 4000 830/35/40 | ● |
| 96638625 | 00019828295 | ROXY VARIOFLEX 1200 D 4000 830/35/40 DA | ● |
| 96638626 | 00019828296 | ROXY VARIOFLEX 1500 D 5500 830/35/40 | ● |
| 96638627 | 00019828297 | ROXY VARIOFLEX 1500 D 5500 830/35/40 DA | ● |
| 96638628 | 00019828298 | ROXY VARIOFLEX 1200 D/I 5500 830/35/40 | ● |
| 96638629 | 00019828299 | ROXY VARIOFLEX 1200 D/I 5500 830/35/40 DA | ● |
| 96638630 | 00019828300 | ROXY B 1200 ASYM 2000 840 | ● |
| 96638631 | 00019828301 | ROXY B 1200 ASYM 4000 840 | ● |
| 96638632 | 00019828302 | ROXY VARIOFLEX 1500 D/I 7500 830/35/40 | ● |
| 96638633 | 00019828303 | ROXY VARIOFLEX 1500 D/I 7500 830/35/40 DA | ● |
| Accessoires | | | |
| 96638635 | 00019828305 | ROXY VF PIR Plug&Play | ● |
| 96638637 | 00019828307 | ROXY VF Suspension Kit | ● |
| 96638638 | 00019828308 | ROXY VF Connector | ● |

● Stock géré

▲ Délai sur demande

| Code THORN | Code MOVEX | Désignation |
|------------|------------|-------------|
|------------|------------|-------------|

DOWNLIGHTS

AMY

Downlight encastré

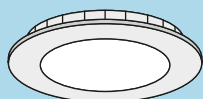


AMY

| | | | |
|----------|-------------|----------------------------------|---|
| 96638035 | 00019688578 | AMY VARIOFLEX 100 700 830/35/40 | ● |
| 96638036 | 00019688579 | AMY VARIOFLEX 150 1500 830/35/40 | ● |
| 96638170 | 00019729558 | AMY VARIOFLEX 190 1950 830/35/40 | ● |
| 96638037 | 00019688580 | AMY VARIOFLEX 220 1950 830/35/40 | ● |

ZOE

Downlight extra-plat



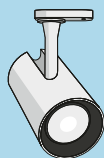
ZOE

| | | | |
|----------|-------------|-------------------------------|---|
| 96637118 | 00019672901 | ZOE VF 130 700 830/35/40 | ● |
| 96637119 | 00019672902 | ZOE VF 165 1000 830/35/40 | ● |
| 96637120 | 00019672903 | ZOE VF 200 2000 830/35/40 | ● |
| 96637643 | 00019719305 | ZOE 200 2000 830/835/840 DALI | ● |

SPOTS

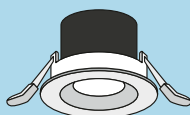
LUCA

Spot



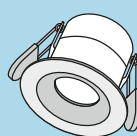
LILY

Spot IP44 encastré



SYLVIE

Spot encastré étanche à l'air



LUCA

| | | | |
|----------|-------------|------------------------|---|
| 96635365 | 00019000211 | LUCA S 38° 1400 930 WH | ▲ |
| 96635367 | 00019971057 | LUCA M 38° 2100 930 WH | ▲ |
| 96635371 | 00019971061 | LUCA M 38° 2100 930 BK | ▲ |
| 96635375 | 00019971065 | LUCA M 38° 2100 940 WH | ▲ |
| 96635369 | 00019971059 | LUCA L 38° 3200 930 WH | ▲ |
| 96635373 | 00019971063 | LUCA L 38° 3200 930 BK | ▲ |
| 96635377 | 00019971067 | LUCA L 38° 3200 940 WH | ▲ |

LILY

| | | | |
|----------|-------------|-------------------------------------------|---|
| 96632291 | 00019908100 | SPOT LED LILY IP44 38° 68 850 930 ADJ WH* | ▲ |
| 96632290 | 00019908099 | SPOT LED LILY IP44 38° 68 850 940 ADJ WH* | ▲ |

SYLVIE

| | | | |
|----------|-------------|--------------------------------------------|---|
| 96637641 | 00019676066 | SPOT INTÉGRÉ SYLVIE VARIO 68 550 830/35/40 | ● |
|----------|-------------|--------------------------------------------|---|

Accessoires

| | | | |
|----------|-------------|---------------------------------|---|
| 96637642 | 00019676067 | COLLERETTE TECO SYLVIE TRIM NIC | ● |
|----------|-------------|---------------------------------|---|

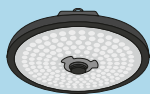
Code
THORNCode
MOVEX

Désignation

ARMATURES INDUSTRIELLES

BORIS

Luminaire industriel IP65



IP65 IK08 URG - 25

BORIS

| | | | |
|----------|-------------|-------------------------|---|
| 96700008 | 00019708251 | BORIS FLEX S 20000 840° | ● |
| 96700009 | 00019708252 | BORIS FLEX L 30000 840 | ● |

Accessoires

| | | | |
|----------|-------------|-----------------------------------------------------------------|---|
| 96700010 | 00019708253 | BORIS FLEX STIRRUP ACCESSOIRE - BORIS FLEX ETRIERE | ● |
| 96635768 | 00019989598 | BORIS PLUG&PLAY MWS SENSOR GEN DÉTECTEUR DE PRÉSENCE MICRO-O | ● |
| 96635769 | 00019989597 | BORIS PLUG&PLAY PIR SENSOR GEN CAPTEUR IR (PRÉSENCE ET LUMIÈRE) | ● |

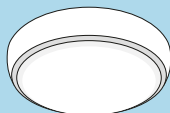
NOUVEAU

| | | | |
|----------|-------------|------------------------------------|---|
| 96638257 | 00019803283 | BORIS FLEX 2 ESSENTIAL S 20000 840 | ● |
| 96638258 | 00019803284 | BORIS FLEX 2 ESSENTIAL L 30000 840 | ● |
| 96638444 | 00019816822 | BORIS FLEX 2 AL REFLECTOR S | ● |
| 96638445 | 00019816823 | BORIS FLEX 2 AL REFLECTOR L | ● |
| 96638446 | 00019816824 | BORIS FLEX 2 PC REFRACTOR S | ● |
| 96638447 | 00019816825 | BORIS FLEX 2 PC REFRACTOR L | ● |
| 96638448 | 00019816826 | BORIS FLEX 2 STIRRUP | ● |

HUBLOTS INTÉRIEUR/EXTÉRIEUR

TOM

Hublot IP66



IP66 IK10

TOM

| | | | |
|----------|-------------|---------------------------------------|---|
| 96637988 | 00019721060 | TOM VF 2200 830/35/40/57/65 WH | ● |
| 96637989 | 00019721061 | TOM VF 2200 830/35/40/57/65 WH MWS | ● |
| 96637990 | 00019721062 | TOM VF 2200 830/35/40/57/65 WH MWSCOR | ● |

LENA

Hublot IP54 circulaire



IP54 IK08

LENA

| | | | |
|----------|-------------|-----------------------------------------|---|
| 96637982 | 00019725688 | LENA VF 300 2400 830/35/40/57/65 | ● |
| 96637983 | 00019725689 | LENA VF 300 2400 830/35/40/57/65 MWSCOR | ● |
| 96637984 | 00019725690 | LENA VF 360 3500 830/35/40/57/65 | ● |
| 96637985 | 00019725691 | LENA VF 360 3500 830/35/40/57/65 MWSCOR | ● |
| 96638167 | 00019727619 | LENA VF 300 2400 830/35/40/57/65 MWS | ● |
| 96638168 | 00019727633 | LENA VF 360 3500 830/35/40/57/65 MWS | ● |

LARA

Hublot IP65 circulaire



IP65 IK08

LARA

| | | | |
|----------|-------------|---------------------------------------|---|
| 96635284 | 00019964254 | LARA VARIOFLEX 250 1200 830/35/40 | ● |
| 96635286 | 00019964256 | LARA VARIOFLEX 300 2200 830/35/40 | ● |
| 96635287 | 00019964257 | LARA VARIOFLEX 300 2200 830/35/40 MWS | ● |
| 96635293 | 00019964263 | LARA/SARA BEZEL TRIM 250 WH | ● |
| 96635294 | 00019964264 | LARA/SARA BEZEL TRIM 250 BK | ● |
| 96635296 | 00019964266 | LARA/SARA EYELID TRIM 250 BK | ● |
| 96635297 | 00019964267 | LARA/SARA BEZEL TRIM 300 WH | ● |
| 96635298 | 00019964268 | LARA/SARA BEZEL TRIM 300 BK | ● |
| 96635300 | 00019964270 | LARA/SARA EYELID TRIM 300 BK | ● |

● Stock géré

▲ Délai sur demande


EXTÉRIEUR

| Code THORN | Code MOVEX | Désignation |
|------------|------------|-------------|
|------------|------------|-------------|

NOUVEAU

TOBY

Applicque murale extérieur



TOBY

| | | | |
|----------|-------------|------------------------------------------|---|
| 96637986 | 00019721058 | TOBY VARIOFLEX M 2000 822/27/30/35/40 | ● |
| 96637987 | 00019721059 | TOBY VARIOFLEX M 2000 822/27/30/35/40 PC | ● |

LEONIE

Projecteur



LEONIE

| | | | |
|----------|-------------|-------------------------------------|---|
| 96635647 | 00019988334 | LEONIE VARIOFLEX IP65 40W 830/35/40 | ● |
| 96635663 | 00019988342 | LEONIE VARIOFLEX IP65 16W 830/35/40 | ● |

Accessoires

| | | | |
|----------|-------------|---------------------------------|---|
| 96635649 | 00019988343 | PIQUET - LEONIE VARIOFLEX SPIKE | ▲ |
|----------|-------------|---------------------------------|---|

NOUVEAU

| | | | |
|----------|-------------|------------------------------------|---|
| 96638414 | 00019742984 | LEONIE VARIOFLEX 2 IP65 20W 830/40 | ● |
| 96638415 | 00019001194 | LEONIE VARIOFLEX 2 IP65 50W 830/40 | ● |
| 96638416 | 00019001195 | LEONIE VARIOFLEX 2 IP65 70W 830/40 | ● |

Accessoires

| | | | |
|----------|-------------|----------------------------------|---|
| 96638417 | 00019001196 | LEONIE VARIOFLEX 2 SPIKE | ● |
| 96638419 | 00019744293 | LEONIE VARIOFLEX 2 PLUG&PLAY PIR | ● |

LEO

Projecteur haute puissance



LEO

| | | | |
|----------|-------------|---------------------------|---|
| 96635301 | 00019964423 | LEO FLEX IP66 80W 830 PC | ● |
| 96635302 | 00019964424 | LEO FLEX IP66 120W 830 PC | ● |
| 96635303 | 00019964425 | LEO FLEX IP66 190W 830 PC | ● |
| 96635304 | 00019964426 | LEO FLEX IP66 300W 830 PC | ● |
| 96635305 | 00019964427 | LEO FLEX IP66 80W 840 PC | ● |
| 96635306 | 00019964428 | LEO FLEX IP66 120W 840 PC | ● |
| 96635307 | 00019964429 | LEO FLEX IP66 190W 840 PC | ● |
| 96635308 | 00019964430 | LEO FLEX IP66 300W 840 PC | ● |

NOUVEAU

| | | | |
|----------|-------------|----------------------------------|---|
| 96701920 | 00019808381 | LEO VFA IP66 S 67W 10000 827/40 | ● |
| 96701921 | 00019808382 | LEO VFA IP66 S 100W 15000 827/40 | ▲ |
| 96701922 | 00019808383 | LEO VFA IP66 M 167W 25000 827/40 | ▲ |
| 96701923 | 00019808384 | LEO VFA IP66 L 267W 40000 827/40 | ▲ |

Accessoires

| | | | |
|----------|-------------|-------------------------------------|---|
| 96701924 | 00019808385 | TECO LEO MOUNT POLE 42/60 GR | ● |
| 96701925 | 00019808386 | TECO LEO MOUNT POLE 76 GR | ● |
| 96701926 | 00019808387 | TECO LEO PLUG&PLAY PHOTOCELL S MB | ● |
| 96701927 | 00019808430 | TECO LEO PLUG&PLAY PHOTOCELL M/L MB | ● |

● Stock géré

▲ Délai sur demande

Découvrez Vario Flex

THORN
eco

Une famille complète de produits conçue pour répondre aux besoins des clients d'aujourd'hui. Notre offre prévue pour les distributeurs et installateurs (THORNeco) propose un excellent rapport qualité-prix, est facile à installer et à stocker et, surtout, est économe en énergie.

Nous accordons une grande importance au respect de l'environnement, c'est pourquoi notre nouvel emballage est 100 % recyclable et sans plastique. Que vous souhaitiez remplacer des luminaires existants ou partir de zéro, vous trouverez dans la gamme THORNeco le produit qui répondra à vos besoins.

Notre gamme THORNeco offre de nombreuses fonctionnalités qui la rendent encore plus polyvalente, notamment les fonctionnalités VARIO et FLEX.

VARIO



Passez d'un blanc chaud à un blanc neutre, avec un seul produit.

- Un seul produit, différentes températures de couleurs.
- L'installateur peut facilement modifier la température de couleur, avant ou pendant l'installation.

FLEX



Contrôlez l'intensité lumineuse sur site grâce à un interrupteur situé sur le luminaire.

- Un seul produit, différents flux lumineux.
- L'installateur peut facilement modifier l'intensité lumineuse, avant ou pendant l'installation.

ADAPT



Choisissez entre deux distributions lumineuses asymétriques. L'installateur peut facilement choisir l'angle de faisceau

- Distribution lumineuse 1 : 45 × 140°
- Distribution lumineuse 2 : 55 × 110

CONTACT

ZG Lighting France / +33 1 49 53 62 62
info.fr@zumtobelgroup.com